



ÅRSREGNSKAPET FOR REGNSKAPSÅRET 2020 - GENERELL INFORMASJON

Enheten

Organisasjonsnummer: 934 608 143
Organisasjonsform: Aksjeselskap
Foretaksnavn: NORWAY MARINE SUPPLY AS
Forretningsadresse: Åsbieveien 11
4848 ARENDAL

Regnskapsår

Årsregnskapets periode: 01.01.2020 - 31.12.2020

Konsern

Mørselskap i konsern: Ja
Konsernregnskap lagt ved: Ja

Regnskapsregler

Regler for små foretak benyttet: Nei
Benyttet ved utarbeidelsen av årsregnskapet til selskapet: Regnskapslovens alminnelige regler
Benyttet ved utarbeidelsen av årsregnskapet til konsernet: Regnskapslovens alminnelige regler

Årsregnskapet fastsatt av kompetent organ

Bekreftet av representant for selskapet: Anne Hilde Egrem
Dato for fastsettelse av årsregnskapet: 15.03.2021

Grunnlag for avgivelse

År 2020: Årsregnskapet er elektronisk innlevert
År 2019: Tall er hentet fra elektronisk innlevert årsregnskap fra 2020

Det er ikke krav til at årsregnskapet m.v. som sendes til Regnskapsregisteret er undertegnet. Kontrollen på at dette er utført ligger hos revisor/enhetens øverste organ. Sikkerheten ivaretas ved at innsender har rolle/rettighet for innsending av årsregnskapet via Altinn, og ved at det bekreftes at årsregnskapet er fastsatt av kompetent organ.

Brønnøysundregistrene, 26.05.2022



Resultatregnskap

Beløp i: NOK	Note	2020	2019
RESULTATREGNSKAP			
Inntekter			
Salgsinntekt	2	158 127 180	115 933 975
Annen driftsinntekt	2	4 858 186	4 495 156
Sum inntekter		162 985 366	120 429 131
Kostnader			
Varekostnad		99 495 467	77 053 071
Lønnskostnad	3	23 803 989	20 318 480
Avskrivning på varige driftsmidler og immaterielle eiendeler	6	218 296	191 207
Annen driftskostnad	3	15 325 549	14 351 553
Sum kostnader		138 843 301	111 914 311
Driftsresultat		24 142 065	8 514 820
Finansinntekter og finanskostnader			
Inntekt på investering i datterselskap og tilknyttet selskap		8 359 286	3 799 104
Renteinntekt fra foretak i samme konsern		120 142	208 613
Annen renteinntekt		30 313	32 881
Annen finansinntekt		225 723	81 995
Sum finansinntekter		8 735 464	4 122 593
Rentekostnad til foretak i samme konsern		49 631	121 422
Annen rentekostnad		757 310	784 055
Annen finanskostnad		382 862	75 990
Sum finanskostnader		1 189 803	981 467
Netto finans		7 545 661	3 141 126
Ordinært resultat før skattekostnad		31 687 726	11 655 946
Skattekostnad på ordinært resultat	4	5 153 774	1 740 133
Ordinært resultat etter skattekostnad		26 533 952	9 915 813
Årsresultat		26 533 952	9 915 813
Overføringer og disponeringer			



Resultatregnskap

Beløp i: NOK	Note	2020	2019
Ordinært utbytte		26 533 952	9 915 813
Sum overføringer og disponeringer		26 533 952	9 915 813



Balanse

Beløp i: NOK	Note	2020	2019
BALANSE - EIENDELER			
Anleggsmidler			
Immaterielle eiendeler			
Utsatt skattefordel	4	1 078 484	1 076 793
Sum immaterielle eiendeler		1 078 484	1 076 793
Varige driftsmidler			
Maskiner og anlegg	6	123 492	261 123
Driftsløsøre, inventar, verktøy, kontormaskiner og lignende	6	416 730	258 574
Sum varige driftsmidler		540 222	519 697
Finansielle anleggsmidler			
Investering i datterselskap	7	6 413 366	6 413 366
Sum finansielle anleggsmidler		6 413 366	6 413 366
Sum anleggsmidler		8 032 072	8 009 856
Omløpsmidler			
Varer			
Varer	11	48 718 458	45 470 850
Sum varer		48 718 458	45 470 850
Fordringer			
Kundefordringer	10	5 798 409	4 380 742
Andre fordringer		4 888 410	3 169 719
Konsernfordringer	9	10 488 677	9 634 987
Sum fordringer		21 175 496	17 185 448
Bankinnskudd, kontanter og lignende			
Bankinnskudd, kontanter og lignende	8	10 375 478	679 616
Sum bankinnskudd, kontanter og lignende		10 375 478	679 616
Sum omløpsmidler		80 269 432	63 335 914
SUM EIENDELER		88 301 504	71 345 770



Balanse

Beløp i: NOK	Note	2020	2019
BALANSE - EGENKAPITAL OG GJELD			
Egenkapital			
Innskutt egenkapital			
Selskapskapital	12, 13	100 000	100 000
Overkurs	12, 13	2 356 631	2 356 631
Sum innskutt egenkapital		2 456 631	2 456 631
Opptjent egenkapital			
Annen egenkapital	13	29 410 793	29 410 793
Sum opptjent egenkapital		29 410 793	29 410 793
Sum egenkapital		31 867 424	31 867 424
Sum langsiktig gjeld		0	0
Kortsiktig gjeld			
Gjeld til kredittinstitusjoner	10	0	4 341 334
Leverandørgjeld		12 071 951	11 652 715
Betalbar skatt	4	5 155 465	1 694 301
Skyldige offentlige avgifter		4 590 864	2 546 280
Utbytte		26 533 952	9 915 813
Kortsiktig konserngjeld		2 948 568	5 165 499
Annen kortsiktig gjeld		5 133 280	4 162 403
Sum kortsiktig gjeld		56 434 080	39 478 345
Sum gjeld		56 434 080	39 478 345
SUM EGENKAPITAL OG GJELD		88 301 504	71 345 769



Konsernets resultatregnskap

Beløp i: NOK	Note	2020	2019
RESULTATREGNSKAP			
Inntekter			
Salgsinntekt	2	186 298 197	135 930 939
Annen driftsinntekt	2	3 339 897	2 521 099
Sum inntekter		189 638 094	138 452 038
Kostnader			
Varekostnad		107 979 217	82 416 822
Lønnskostnad	3	27 708 734	24 077 184
Avskrivning på varige driftsmidler og immaterielle eiendeler	6	1 007 623	1 021 302
Annen driftskostnad	3	18 300 670	17 103 004
Sum kostnader		154 996 244	124 618 312
Driftsresultat		34 641 850	13 833 726
Finansinntekter og finanskostnader			
Annen renteinntekt		36 982	39 717
Annen finansinntekt		221 269	86 539
Sum finansinntekter		258 251	126 256
Annen rentekostnad		820 011	833 128
Annen finanskostnad		410 063	82 568
Sum finanskostnader		1 230 074	915 696
Netto finans		-971 823	-789 440
Ordinært resultat før skattekostnad		33 670 027	13 044 286
Skattekostnad på ordinært resultat	4	7 513 000	2 967 619
Ordinært resultat etter skattekostnad		26 157 027	10 076 667
Årsresultat		26 157 027	10 076 667
Minoritetsinteresser		398 060	159 775
Årsresultat etter minoritetsinteresser		25 758 967	9 916 892



Konsernets balanse

Beløp i: NOK	Note	2020	2019
BALANSE - EIENDELER			
Anleggsmidler			
Immaterielle eiendeler			
Utsatt skattefordel	4	1 715 679	1 636 261
Goodwill	6	563 092	938 486
Sum immaterielle eiendeler		2 278 771	2 574 747
Varige driftsmidler			
Maskiner og anlegg	6	297 648	447 419
Driftsløsøre, inventar, verktøy, kontormaskiner og lignende	6	795 055	642 618
Sum varige driftsmidler		1 092 703	1 090 037
Sum anleggsmidler		3 371 474	3 664 784
Omløpsmidler			
Varer			
Varer	11	56 192 893	53 949 702
Sum varer		56 192 893	53 949 702
Fordringer			
Kundefordringer	10	5 986 471	4 607 829
Andre fordringer		5 483 702	3 550 556
Konsernfordringer	9	441 620	554 858
Sum fordringer		11 911 793	8 713 243
Bankinnskudd, kontanter og lignende			
Bankinnskudd, kontanter og lignende	8	17 401 309	1 950 908
Sum bankinnskudd, kontanter og lignende		17 401 309	1 950 908
Sum omløpsmidler		85 505 995	64 613 853
SUM EIENDELER		88 877 469	68 278 637

BALANSE - EGENKAPITAL OG GJELD



Konsernets balanse

Beløp i: NOK	Note	2020	2019
Egenkapital			
Innskutt egenkapital			
Selskapskapital	12, 13	100 000	100 000
Overkurs	12, 13	2 356 631	2 356 631
Sum innskutt egenkapital		2 456 631	2 456 631
Opptjent egenkapital			
Annen egenkapital	13	27 639 918	28 414 903
Sum opptjent egenkapital		27 639 918	28 414 903
Minoritetsinteresser		519 404	519 404
Sum egenkapital		30 615 953	31 390 938
Sum langsiktig gjeld		0	0
Kortsiktig gjeld			
Gjeld til kredittinstitusjoner	10	0	4 341 334
Leverandørgjeld		12 806 265	11 981 600
Betalbar skatt	4	7 592 418	2 969 049
Skyldige offentlige avgifter		4 879 818	2 804 754
Utbytte		26 932 012	9 915 813
Annen kortsiktig gjeld		6 051 003	4 875 149
Sum kortsiktig gjeld		58 261 516	36 887 699
Sum gjeld		58 261 516	36 887 699
SUM EGENKAPITAL OG GJELD		88 877 469	68 278 637



Årsregnskap
og
konsernregnskap
for
Norway Marine Supply AS
Org. nr. 934 608 143

2020





Norway Marine Supply AS med konsern

Organisasjonsnr.: 934 608 143

ÅRSBERETNING FOR 2020

Virksomhetens art og beliggenhet:

Selskapet er morselskap i et konsern med 3 datterselskaper. Selskapets virksomhet består i salg av båtutstyr. Selskapet holder til i Arendal kommune.

Fortsatt drift:

Styret mener at forutsetningen for fortsatt drift er tilstede og årsregnskapet for 2020 er satt opp under denne forutsetningen.

Styret mener det framlagte årsregnskapet med noter gir et rettvisende bilde av selskapets drift i 2020 og stillingen ved årsskiftet.

Konsernets egenkapital var ved årsskiftet kr 30 615 952 tilsvarende 34,4%.

Finansiell risiko:

Selskapet og konsernet er ikke eksponert spesielt for finansiell risiko utover den som naturlig følger av driften. Konsernet handler en del i utenlandsk valuta, disse transaksjonene skjer til dagskurs. Konsernets gjeld til kredittinstitusjoner er til flytende rente. Styret mener at risikoen konsernet har i forbindelse med dette er akseptabel. Konsernet har historisk hatt lite tap på fordringer, og kredittrisiko vurderes som lav. Konsernets likviditet vurderes som tilfredsstillende.

Forskning og utvikling:

Konsernet har ingen forsknings- og utviklingsaktiviteter i 2020 og det planlegges heller ikke for slike aktiviteter i 2021.

Arbeidsmiljø:

Arbeidsmiljøet i virksomheten vurderes som godt. I 2020 ble det ikke iverksatt spesielle tiltak som har betydning for arbeidsmiljøet. Sykefraværet var i 2020 på 7,9% i selskapet og 7,7% i konsernet. Det har ikke vært arbeidsulykker eller skader i 2020.

Likestilling:

I selskapet har det gjennom året vært 36,5 årsverk fordelt på 28,5 årsverk menn og 8,0 årsverk kvinner. Tilsvarende tall for konsernet er 45,2 årsverk fordelt på 36,3 årsverk menn og 8,9 årsverk kvinner. Det er i 2020 ikke gjennomført spesielle tiltak til fremme for likestillingen. Det er heller ikke planlagt tiltak i 2021, da styret mener likestillingen er ivarettatt i konsernet.

Ytre miljø:

Konsernet omsetter handelsvarer og dette forurenser i liten grad det ytre miljø.

Disponering av resultat:

Selskapet hadde et årsresultat på kr 26 533 952 i 2020. Konsernet hadde et årsresultat på 26 157 027 i 2020. Se resultatregnskap for disponering av årsresultatet.

Fremtidsutsikter:

Konsernet har hatt vekst i 2020. Markedsutsiktene vurderes fortsatt som gode, og konsernet forventer muligheter for videre vekst i 2021.

Arendal, 29. januar 2021

Stefan Järudd
Styrets leder

Andreas Nilsen
Styremedlem / daglig leder

Joakim Berner
Styremedlem



Norway Marine Supply AS med konsern

Organisasjonsnr: 934 608 143

RESULTAT OG BALANSE

RESULTATREGNSKAP	Note	KONSERN		MOR	
		2020	2019	2020	2019
Driftsinntekter:					
Salgsinntekt	2	186 298 197	135 930 939	158 127 180	115 933 975
Andre driftsinntekt	2	3 339 897	2 521 099	4 858 186	4 495 156
Sum driftsinntekter		189 638 094	138 452 038	162 985 366	120 429 131
Driftskostnader:					
Varekostnad		107 979 217	82 416 822	99 495 467	77 053 071
Lønnskostnad	3	27 708 734	24 077 184	23 803 989	20 318 480
Avskrivning varige driftsmidler	6	1 007 623	1 021 302	218 296	191 207
Annen driftskostnad	3	18 300 670	17 103 004	15 325 549	14 351 553
Sum driftskostnader		154 996 245	124 618 312	138 843 301	111 914 312
Driftsresultat		34 641 850	13 833 725	24 142 065	8 514 819
Finansinntekter og finanskostnader:					
Inntekt på investering i datterselskap		0	0	8 359 286	3 799 104
Renteinntekt fra selskap i samme konsern		0	0	120 142	208 613
Annen renteinntekt		36 982	39 717	30 313	32 881
Annen finansinntekt		221 269	86 539	225 723	81 995
Rentekostnad til selskap i samme konsern		0	0	-49 631	-121 422
Andre rentekostnader		-820 011	-833 128	-757 310	-784 055
Annen finanskostnad		-410 063	-82 568	-382 862	-75 990
Sum finansinntekter og -kostnader		-971 823	-789 441	7 545 661	3 141 127
Ordinært resultat før skattekostnad		33 670 027	13 044 284	31 687 726	11 655 946
Skattekostnad	4	7 513 000	2 967 619	5 153 774	1 740 133
Årsresultat		26 157 027	10 076 665	26 533 952	9 915 813
Herav til minoritetsinteresser		398 060	159 775		
Årsresultat til majoritetsinteressene		25 758 967	9 916 890		
	13	26 157 027	10 076 665		
Disponering:					
Utbytte				26 533 952	9 915 813



Norway Marine Supply AS med konsern

Organisasjonsnr: 934 608 143

RESULTAT OG BALANSE

BALANSE PR. 31. DESEMBER	Note	KONSERN		MOR	
		2020	2019	2020	2019
EIENDELER:					
Anleggsmidler:					
<i>Immaterielle eiendeler:</i>					
Utsatt skattefordel	4	1 715 679	1 636 261	1 078 484	1 076 793
Goodwill	6	563 092	938 486	0	0
Sum immaterielle eiendeler		2 278 770	2 574 747	1 078 484	1 076 793
<i>Finansielle anleggsmidler:</i>					
Investering i datter	7	0	0	6 413 366	6 413 366
<i>Varige driftsmidler:</i>					
Maskiner og anlegg	6	297 648	447 419	123 492	261 123
Driftsløsøre, inventar, verktøy o.l.	6	795 055	642 618	416 730	258 574
Sum varige driftsmidler		1 092 703	1 090 038	540 222	519 697
Sum anleggsmidler		3 371 473	3 664 784	8 032 072	8 009 856
Omløpsmidler:					
<i>Varer</i>	11	56 192 893	53 949 702	48 718 458	45 470 850
<i>Fordringer:</i>					
Kundefordringer	10	5 986 471	4 607 829	5 798 409	4 380 742
Fordringer selskap i samme konsern	9	441 620	554 858	10 488 677	9 634 987
Andre fordringer		5 483 702	3 550 556	4 888 410	3 169 719
Sum fordringer		11 911 793	8 713 243	21 175 496	17 185 448
<i>Bankinnskudd og kontanter</i>	8	17 401 309	1 950 908	10 375 478	679 616
Sum omløpsmidler		85 505 995	64 613 853	80 269 432	63 335 914
Sum eiendeler		88 877 468	68 278 637	88 301 504	71 345 771



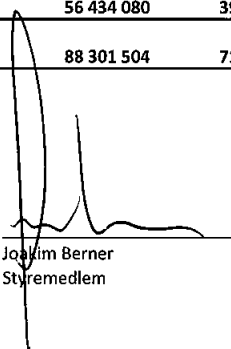
**Norway Marine Supply AS med konsern**

Organisasjonsnr: 934 608 143

RESULTAT OG BALANSE

BALANSE PR. 31. DESEMBER	Note	KONSERN		MOR	
		2020	2019	2020	2019
EGENKAPITAL OG GJELD:					
Egenkapital:					
<i>Innskutt egenkapital:</i>					
Selskapskapital	12, 13	100 000	100 000	100 000	100 000
Overkurs	12, 13	2 356 631	2 356 631	2 356 631	2 356 631
Sum innskutt egenkapital		2 456 631	2 456 631	2 456 631	2 456 631
<i>Opptjent egenkapital:</i>					
Annen egenkapital	13	27 639 918	28 414 903	29 410 793	29 410 793
Sum opptjent egenkapital		27 639 918	28 414 903	29 410 793	29 410 793
Minoritetsinteresser		519 404	519 404		
Sum egenkapital		30 615 952	31 390 937	31 867 424	31 867 424
Gjeld:					
<i>Kortsiktig gjeld:</i>					
Gjeld til kredittinstitusjoner	10	0	4 341 334	0	4 341 334
Leverandørgjeld		12 806 265	11 981 600	12 071 951	11 652 715
Betalbar skatt	4	7 592 418	2 969 049	5 155 465	1 694 301
Skyldige offentlige avgifter		4 879 818	2 804 754	4 590 864	2 546 280
Avsatt til utbytte		26 932 012	9 915 813	26 533 952	9 915 813
Kortsiktig konserngjeld		0	0	2 948 568	5 165 499
Annen kortsiktig gjeld	9	6 051 003	4 875 149	5 133 280	4 162 403
Sum kortsiktig gjeld		58 261 516	36 887 699	56 434 080	39 478 347
Sum gjeld		58 261 516	36 887 699	56 434 080	39 478 347
Sum egenkapital og gjeld		88 877 468	68 278 637	88 301 504	71 345 771

Arendal, 29. januar 2021


Stefan Järudd
Styrets leder
Andreas Nilsen
Styremedlem / daglig leder
Joakim Berner
Styremedlem



Norway Marine Supply AS med konsern

Organisasjonsnr.: 934 608 143

NOTER TIL REGNSKAPET FOR 2020

Note 1 Regnskapsprinsipper

Årsregnskapet er satt opp i samsvar med regnskapsloven og god regnskapsskikk.

Bruk av estimater

Ledelsen har brukt estimater og forutsetninger som har påvirket resultatregnskapet og verdsettelsen av eiendeler og gjeld, samt usikre eiendeler og forpliktelser på balansedagen under utarbeidelse av årsregnskapet.

Valuta

Transaksjoner i utenlandsk valuta omregnes til kursen på transaksjonstidspunktet. Pengeposter i utenlandsk valuta omregnes til norske kroner ved å benytte balansedagens kurs. Ikke-pengeposter som måles til historisk kurs uttrykt i utenlandsk valuta, omregnes til norske kroner ved å benytte valutakursen på transaksjonstidspunktet. Ikke-pengeposter som måles til virkelig verdi uttrykt i utenlandsk valuta, omregnes til valutakursen fastsatt på måletidspunktet. Valutakursendringer resultatføres løpende i regnskapsperioden under andre finansposter.

Driftsinntekter

Inntektsføring ved salg av varer skjer på leveringstidspunktet. Tjenester inntektsføres i takt med utførelsen. Leieinntekter inntektsføres på utleietidspunkt.

Hovedregel for vurdering av klassifisering av eiendeler og gjeld

Eiendeler bestemt til varig eie eller bruk er klassifisert som anleggsmidler. Andre eiendeler er klassifisert som omløpsmidler. Fordringer som skal tilbakebetales innen et år er uansett klassifisert som omløpsmidler. Ved klassifisering av kortsiktig og langsiktig gjeld er analoge kriterier lagt til grunn.

Anleggsmidler vurderes til anskaffelseskost, men nedskrives til virkelig verdi når verdifallet forventes ikke å være forbigående. Anleggsmidler med begrenset økonomisk levetid avskrives planmessig. Langsiktig gjeld balanseføres til nominelt mottatt beløp på etableringstidspunktet. Omløpsmidler vurderes til laveste av anskaffelseskost og virkelig verdi. Kortsiktig gjeld balanseføres til nominelt mottatt beløp på etableringstidspunktet.

Varige driftsmidler

Varige driftsmidler avskrives over forventet økonomisk levetid. Avskrivningene er som hovedregel fordelt lineært over antatt økonomisk levetid.

Aksjer i datterselskap og andre selskap (klassifisert som anleggsmidler)

I selskapsregnskapet er aksjer i datterselskap vurdert etter kostpris.

Varekostnad

Varelager regnskapsføres til det laveste av anskaffelseskost og netto salgspris. Netto salgspris er estimert salgspris ved ordinær drift etter fradrag for beregnede nødvendige utgifter for gjennomføring av salget. Anskaffelseskost tilordnes ved bruk av FIFO metoden og inkluderer utgifter påløpt ved anskaffelse av varene og kostnader for å bringe varene til nåværende tilstand og plassering.

Fordringer

Kundefordringer og andre fordringer oppføres til pålydende etter fradrag for avsetning til forventet tap. Avsetning til tap gjøres på grunnlag av en individuell vurdering av de enkelte fordringene. I tillegg gjøres det for øvrige kundefordringer en uspesifisert avsetning for å dekke antatt tap.

Skatter

Skattekostnad består av betalbar skatt og endring i utsatt skatt. Utsatt skatt/skattefordel er beregnet på alle forskjeller mellom regnskapsmessig og skattemessig verdi på eiendeler og gjeld. Utsatt skatt er beregnet med 22 % på grunnlag av de midlertidige forskjeller som eksisterer mellom regnskapsmessige og skattemessige verdier, samt skattemessig underskudd til fremføring ved utgangen av regnskapsåret. Netto utsatt skattefordel balanseføres i den grad det er sannsynlig at denne kan bli nyttiggjort.

Pensjon

Selskapet og konsernet har en innskuddsbasert pensjonsordning. Pensjonspremien kostnadsføres løpende.

Kontantstrøm

Kontantstrømoppstillingen er utarbeidet etter den indirekte metoden. Kontanter og kontantekvivalenter omfatter kontanter, bankinnskudd og andre kortsiktige, likvide plasseringer.



Norway Marine Supply AS med konsern

Organisasjonsnr.: 934 608 143

NOTER TIL REGNSKAPET FOR 2020

Note 1 Regnskapsprinsipper forts.

Konsolidering

Konsernregnskapet omfatter Norway Marine Supply AS og selskap som Norway Marine Supply AS har kontroll over.

Aksjer i datterselskaper er bokført til kostpris.

Konsernregnskapet viser den samlede finansielle stilling når morselskapet og dets eierandeler i andre selskaper presenteres som en økonomisk enhet. Eierandeler i datterselskap hvor konsernet eier mer enn 50 % av aksjene og har bestemmende innflytelse blir konsolidert etter oppkjøpsmetoden. Dette innebærer at differansen mellom historisk kostpris for aksjene og selskapets samlede egenkapital på oppkjøpstidspunktet henføres til de regnskapsposter som har andre verdier enn de bokførte. Eventuell restverdi blir behandlet som goodwill i konsernregnskapet.

Note 2 Salgsinntekter

	Konsern		Morselskap	
	2020	2019	2020	2019
Pr. virksomhetsområde:				
Varesalg Norge	184 373 870	133 588 751	156 202 853	113 591 787
Varesalg eksport	1 924 327	2 342 188	1 924 327	2 342 188
Andre salgsinntekter	3 339 897	2 521 098	4 858 186	4 495 156
Sum	189 638 094	138 452 038	162 985 366	120 429 131

Note 3 Lønnskostnader, antall ansatte, godtgjørelser, lån til ansatte og godtgjørelse til revisor

	Konsern		Morselskap	
	2020	2019	2020	2019
Lønnskostnader				
Lønninger	24 049 953	20 577 693	20 681 907	17 312 206
Arbeidsgiveravgift	3 069 015	2 893 633	2 601 730	2 469 282
Pensjonskostnader	340 721	291 901	299 254	245 640
Andre ytelser	249 044	313 959	221 097	291 353
Sum	27 708 733	24 077 185	23 803 988	20 318 481
Gjennomsnittlig antall årsverk	45,2	42,2	36,5	34,0

	Morselskap	
	2020	2019
Ytelser til ledende personer		
Lønn	2 944 188	1 655 934
Annen godtgjørelse	30 224	19 335
Sum godtgjørelse	2 974 412	1 675 269

Resultatbasert bonus er inkludert i lønn spesifisert over.

Revisor

Godtgjørelse til revisor er fordelt på følgende:

	Konsern		Morselskap	
	2020	2019	2020	2019
Morselskap:				
Lovpålagt revisjon	147 100	74 700	104 300	46 700
Andre tjenester	43 335	64 150	29 685	56 950
Sum honorar til revisor	190 435	138 850	133 985	103 650

Honorarer er etter fradrag for inngående merverdiavgift.



Norway Marine Supply AS med konsern

Organisasjonsnr.: 934 608 143

NOTER TIL REGNSKAPET FOR 2020

Note 4 Skatt

	Konsern		Morselskap	
	2020	2019	2020	2019
Betalbar skatt:				
Resultat før skattekostnad	33 670 027	13 044 284	31 687 726	11 655 946
Permanente forskjeller	479 975	442 618	-8 261 477	-3 748 523
Benyttet fremførbart underskudd	-8 862	-	-	-
Endring i midlertidige forskjeller	369 849	8 774	7 685	306
Grunnlag betalbar skatt	34 510 989	13 495 676	23 433 934	7 907 729
Betalbar skatt 22 %	7 592 418	2 969 049	5 155 465	1 739 700
Effekt betalbar skatt konsernbidrag	-	-	-	-45 399
Korreksjon utsatt skattefordel tidligere år	-	-	-	500
Balanseført betalbar skatt	7 592 418	2 969 049	5 155 465	1 694 801
Utsatt skatt:				
Midlertidige forskjeller anleggsmidler	-1 612 091	-1 757 538	-552 199	-544 514
Midlertidige forskjeller omløpsmidler	-6 186 440	-5 671 144	-4 350 000	-4 350 000
Fremførbart underskudd	-	-8 864	-	-
Grunnlag utsatt skatt	-7 798 531	-7 437 546	-4 902 199	-4 894 514
Utsatt skatt / Utsatt skattefordel (-)	-1 715 677	-1 636 260	-1 078 484	-1 076 793
Skattekostnad:				
Betalbar skatt	7 592 418	2 969 049	5 155 465	1 694 301
Endring utsatt skatt	-79 417	-1 430	-1 691	433
Utsatt skatt vedrørende konsernbidrag	-	-	-	45 399
Sum skattekostnad	7 513 000	2 967 619	5 153 774	1 740 133

For inntektsåret 2020 er skattesatsen på alminnelig inntekt i Norge 22 %.

Utsatt skatt og utsatt skattefordel per 31. desember 2020 er beregnet med bruk av en skattesats på 22 %.

Note 5 Finansiell markedsrisiko

Renterisiko oppstår på kort og mellomlag sikt som et resultat av at deler av selskapets gjeld har flytende rente.

Valutarisiko oppstår som en følge av handel med utlandet. Konsernet benytter ikke sikringsinstrumenter eller terminkontrakter.

Note 6 Varige driftsmidler og goodwill

Konsern:	Goodwill	Maskiner og anlegg	Driftsløsøre, verktøy, inventar	Sum
Anskaffelseskost pr 01.01.	1 876 972	2 614 891	7 722 388	12 214 251
Tilgang kjøpte driftsmidler	-	178 345	456 549	634 894
Avgang solgte driftsmidler	-	-	-	-
Anskaffelseskost 31.12.	1 876 972	2 793 236	8 178 937	12 849 145
Akkumulerte avskrivninger 01.01.	938 486	2 167 470	7 079 772	10 185 728
Avskrivninger	375 394	328 117	304 111	1 007 622
Avskrivninger solgte driftsmidler	-	-	-	-
Akkumulerte avskrivninger 31.12.	1 313 880	2 495 587	7 383 883	11 193 350
Balanseført verdi pr. 31.12.	563 092	297 649	795 054	1 655 795
Årets avskrivninger	375 394	328 117	304 111	1 007 622
Årets nedskrivninger (inkl. reverseringer)	-	-	-	-
Økonomisk levetid	5 år	3-10 år	3-15 år	
Avskrivningsplan	Lineær	Lineær	Lineær	



Norway Marine Supply AS med konsern

Organisasjonsnr.: 934 608 143

NOTER TIL REGNSKAPET FOR 2020

Note 6 Varige driftsmidler og goodwill forts.

Morselskap:	Maskiner og anlegg	Driftsløsøre, verkøy, inventar	Sum varige driftsmidler
Anskaffelseskost pr 01.01.	1 284 955	2 492 242	3 777 197
Tilgang kjøpte driftsmidler	-	238 821	238 821
Avgang solgte driftsmidler	-	-	-
Anskaffelseskost 31.12.	1 284 955	2 731 063	4 016 018
Akkumulerte avskrivninger 01.01.	1 023 831	2 233 667	3 257 498
Avskrivninger	137 631	80 665	218 296
Avskrivninger solgte driftsmidler	-	-	-
Akkumulerte avskrivninger 31.12.	1 161 462	2 314 332	3 475 794
Balanseført verdi pr. 31.12.	123 493	416 731	540 224
Årets avskrivninger	137 631	80 665	218 296
Årets nedskrivninger (inkl. reverseringer)	-	-	-
Økonomisk levetid	5 år	3 år	
Avskrivningsplan	Lineær	Lineær	

Note 7 Datterselskap

	Kontor	Eierandel	Kostpris	Resultat 2020	Egenkapital 31/12-20
Maritim AS	Arendal	100 %	2 912 405	5 502 114	1 246 776
Kristiansand Båttutstyr AS	Kristiansand	100 %	2 060 961	1 264 932	1 804 452
Fredrikstad Båttutstyr AS	Fredrikstad	80 %	1 440 000	1 990 300	2 597 018
			6 413 366	8 757 346	5 648 246

Eierandeler er oppført i balansen til morselskapet etter kostprismetoden.

Note 8 Bankinnskudd

	Konsern 2020	2019	Morselskap 2020	2019
Herav bundne skattetrekkmidler	747 490	662 294	644 371	585 483

Note 9 Mellomværende med selskap i samme konsern og tilknyttede selskap

Fordringer	Selskap	2020	2019
Fordringer på konsernselskap klassifisert som anleggsmiddel	Hjertmans Sweden AB	-	-
Fordringer på konsernselskap klassifisert som omløpsmiddel	Hjertmans Sweden AB	-3 951	-
Fordringer på konsernselskap klassifisert som omløpsmiddel	Byggplast Båttutstyr AS	385 590	404 942
Fordringer på konsernselskap klassifisert som omløpsmiddel	Byggplast & Båttutstyr AB	59 981	149 916
Sum		441 620	554 858
Gjeld		2020	2019
Gjeld til konsernselskap klassifisert som langsiktig	Hjertmans Sweden AB	-	-
Gjeld til konsernselskap klassifisert som kortsiktig	Hjertmans Sweden AB	-	-
Sum		-	-



Norway Marine Supply AS med konsern

Organisasjonsnr.: 934 608 143

NOTER TIL REGNSKAPET FOR 2020

Note 10 Fordringer og gjeld

	Konsern 2020	2019	Morselskap 2020	2019
Fordringer med forfall senere enn ett år				
Andre langsiktige fordringer	-	-	-	-
Gjeld med forfall senere enn 5 år				
Gjeld til kredittinstitusjoner	-	-	-	-
Annen langsiktig gjeld	-	-	-	-
Sum	-	-	-	-
	Konsern 2020	2019	Morselskap 2020	2019
Gjeld sikret ved pant	0	4 341 334	0	4 341 334
Pantsatte eiendeler:				
Driftstilbehør	1 092 703	1 090 038	540 222	519 697
Kortsiktige fordringer	5 986 471	4 607 829	5 798 409	4 380 742
Varer	56 192 893	53 949 702	48 718 458	45 470 850
Sum	63 272 067	59 647 569	55 057 089	50 371 289

Ovennevnte eiendeler er stillet som sikkerhet for gjeld i Hjertmans Sweden AB.

Note 11 Varer

	Konsern 2020	2019	Morselskap 2020	2019
Lager handelsvarer	56 192 893	53 949 702	48 718 458	45 470 850
Sum	56 192 893	53 949 702	48 718 458	45 470 850

Note 12 Selskapskapital og aksjonærinformasjon

Selskapskapitalen består av:

	Antall	Pålydende	Balanseført
Ordinære aksjer	200	500	100 000
Sum	200		100 000

Oversikt over aksjonærene pr 31.12.2020:

	Ordinære aksjer	Eierandel	Stemmeandel
Hjertmans Sweden AB	200	100,0 %	100,0 %
Sum	200	100,0 %	100,0 %



Norway Marine Supply AS med konsern

Organisasjonsnr.: 934 608 143

NOTER TIL REGNSKAPET FOR 2020

Note 13 Egenkapital

Konsern:

	Selskapskapital	Overkurs/ innskutt EK	Annen egenkapital	Minoritets- interesser	Sum
Egenkapital pr 01.01.20	100 000	2 356 631	28 414 903	519 404	31 390 938
Tilgang minoritetsinteresse					-
Årets resultat			25 758 967	398 060	26 157 027
Utbytte			-26 533 952	-398 060	-26 932 012
Egenkapital pr 31.12.20	100 000	2 356 631	27 639 918	519 404	30 615 953

Morselskap:

	Selskapskapital	Overkurs/ innskutt EK	Annen egenkapital	Sum
Egenkapital pr 01.01.20	100 000	2 356 631	29 410 793	31 867 424
Årets resultat			26 533 952	26 533 952
Utbytte			-26 533 952	-26 533 952
Egenkapital pr 31.12.20	100 000	2 356 631	29 410 793	31 867 424

Note 14 Pensjoner

Morselskapet og konsernet er pliktig til å ha tjenestepensjonsordning etter lov om obligatorisk tjenestepensjon. Selskapet og konsernet har etablert en innskuddsbasert pensjonsordning som tilfredsstiller kravene i denne lov.

Note 15 Morselskapets transaksjoner med foretak i samme konsern

Selskapet er hovedleverandør av varer for videresalg i to av døtrene. Dette er presentert under salgsinntekter i regnskapet.



Norway Marine Supply AS med konsern

Org.nr. 934 608 143

KONTANTSTRØMSANALYSE

	Konsern		Mor	
	2020	2019	2020	2019
<i><u>Kontantstrøm fra operasjonelle aktiviteter:</u></i>				
Ordinært resultat før skattekostnad	33 670 027	13 044 284	31 687 726	11 655 946
Ordinære avskrivninger	1 007 623	1 021 302	218 296	191 207
Betalt skatt	-2 969 049	-3 155 319	-1 694 301	-1 835 904
Endring i varelager	-2 243 191	-2 206 143	-3 247 608	-1 386 451
Endring i kundefordringer	-1 265 404	-828 133	-1 417 667	-328 417
Endring i leverandørgjeld	824 665	1 249 708	419 236	1 270 314
Endring mellomværende konsernselskaper	0	0	-3 070 622	-598 837
Endring i andre tidsavgrensningsposter	1 317 772	-268 445	1 296 770	124 406
Netto kontantstrøm fra operasjonelle aktiviteter	<u>30 342 442</u>	<u>8 857 254</u>	<u>24 191 830</u>	<u>9 092 265</u>
<i><u>Kontantstrøm fra investeringsaktiviteter:</u></i>				
Utbetalinger ved kjøp av varige driftsmidler	-634 894	-270 436	-238 821	-183 100
Innbetalinger ved salg av varige driftsmidler		8 000		8 000
Investerings i datterselskaper		0	0	0
Investerings i tilknyttet selskaper		0	0	0
Netto kontantstrøm fra investeringsaktiviteter	<u>-634 894</u>	<u>-262 436</u>	<u>-238 821</u>	<u>-175 100</u>
<i><u>Kontantstrøm fra finansieringsaktiviteter:</u></i>				
Innbetalinger ved opptak av ny langsiktig gjeld	0	0	0	0
Endring i kassekreditt	-4 341 334	521 712	-4 341 334	521 712
Utbetalinger ved nedbetaling av langsiktig gjeld	0	-9 000 000	0	-9 000 000
Utbetalinger av utbytte	-9 915 813		-9 915 813	
Netto kontantstrøm fra finansieringsaktiviteter	<u>-14 257 148</u>	<u>-8 478 288</u>	<u>-14 257 147</u>	<u>-8 478 288</u>
Netto endring i bankinnskudd og kontanter	15 450 401	116 531	9 695 862	438 877
Bankinnskudd og kontanter 01.01.	1 950 908	1 834 377	679 616	240 740
Bankinnskudd og kontanter 31.12.	<u>17 401 309</u>	<u>1 950 908</u>	<u>10 375 478</u>	<u>679 616</u>
Innestående skattetrekkmidler	<u>747 490</u>	<u>662 294</u>	<u>644 371</u>	<u>585 483</u>



RSM Norge AS

Til generalforsamlingen i Norway Marine Supply AS

Frolandsveien 6, 4847 Arendal
Org.nr: 982 316 588 MVA

T +47 38 07 07 00
F +47 23 1142 01

www.rsmnorge.no

Uavhengig revisors beretning

Uttalelse om revisjonen av årsregnskapet

Konklusjon

Vi har revidert Norway Marine Supply AS' årsregnskap som viser et overskudd i selskapsregnskapet på kr 26 533 952 og et overskudd i konsernregnskapet på kr 26 157 027. Årsregnskapet består av:

- selskapsregnskapet, som består av balanse per 31. desember 2020, resultatregnskap og kontantstrømoppstilling for regnskapsåret avsluttet per denne datoen og noter til årsregnskapet, herunder et sammendrag av viktige regnskapsprinsipper, og
- konsernregnskapet, som består av balanse per 31. desember 2020, resultatregnskap og kontantstrømoppstilling for regnskapsåret avsluttet per denne datoen og noter til årsregnskapet, herunder et sammendrag av viktige regnskapsprinsipper.

Etter vår mening:

- er årsregnskapet avgitt i samsvar med lov og forskrifter
- gir det medfølgende selskapsregnskapet et rettviseende bilde av den finansielle stillingen til Norway Marine Supply AS per 31. desember 2020 og av selskapets resultater og kontantstrømmer for regnskapsåret som ble avsluttet per denne datoen i samsvar med regnskapslovens regler og god regnskapsskikk i Norge.
- gir det medfølgende konsernregnskapet et rettviseende bilde av den finansielle stillingen til konsernet Norway Marine Supply AS per 31. desember 2020 og av konsernets resultater og kontantstrømmer for regnskapsåret som ble avsluttet per denne datoen i samsvar med regnskapslovens regler og god regnskapsskikk i Norge.

Grunnlag for konklusjonen

Vi har gjennomført revisjonen i samsvar med lov, forskrift og god revisjonsskikk i Norge, herunder de Internasjonale revisjonsstandardene International Standards on Auditing (ISA-øne). Våre oppgaver og plikter i henhold til disse standardene er beskrevet i Revisors oppgaver og plikter ved revisjon av årsregnskapet. Vi er uavhengige av selskapet og konsernet slik det kreves i lov og forskrift, og har overholdt våre øvrige etiske forpliktelser i samsvar med disse kravene. Etter vår oppfatning er innhentet revisjonsbevis tilstrekkelig og hensiktsmessig som grunnlag for vår konklusjon.

Øvrig informasjon

Ledelsen er ansvarlig for øvrig informasjon. Øvrig informasjon omfatter informasjon i årsrapporten bortsett fra årsregnskapet og den tilhørende revisjonsberetningen.

Vår uttalelse om revisjonen av årsregnskapet dekker ikke øvrig informasjon, og vi attesterer ikke den øvrige informasjonen.

I forbindelse med revisjonen av årsregnskapet er det vår oppgave å lese øvrig informasjon med det formål å vurdere hvorvidt det foreligger vesentlig inkonsistens mellom øvrig informasjon og årsregnskapet, kunnskap vi har opparbeidet oss under revisjonen, eller hvorvidt den tilsynelatende inneholder vesentlig feilinformasjon.

THE POWER OF BEING UNDERSTOOD

AUDIT | TAX | CONSULTING

RSM Norge AS is a member of the RSM network and trades as RSM. RSM is the trading name used by the members of the RSM network. Each member of the RSM network is an independent accounting and consulting firm which practices in its own right. The RSM network is not itself a separate legal entity in any jurisdiction.

RSM Norge AS er medlem av/ is a member of Den norske Revisorforening.



Revisors beretning 2020 for Norway Marine Supply AS

Dersom vi konkluderer med at den øvrige informasjonen inneholder vesentlig feilinformasjon er vi pålagt å rapportere det. Vi har ingenting å rapportere i så henseende.

Styrets og daglig leders ansvar for årsregnskapet

Styret og daglig leder (ledelsen) er ansvarlig for å utarbeide årsregnskapet i samsvar med lov og forskrifter, herunder for at det gir et rettvisende bilde i samsvar med regnskapslovens regler og god regnskapsskikk i Norge. Ledelsen er også ansvarlig for slik intern kontroll som den finner nødvendig for å kunne utarbeide et årsregnskap som ikke inneholder vesentlig feilinformasjon, verken som følge av misligheter eller utilsiktede feil.

Ved utarbeidelsen av årsregnskapet er ledelsen ansvarlig for å ta standpunkt til selskapets og konsernets evne til fortsatt drift, og på tilbørlig måte å opplyse om forhold av betydning for fortsatt drift. Forutsetningen om fortsatt drift skal legges til grunn for årsregnskapet så lenge det ikke er sannsynlig at virksomheten vil bli avvirket.

Revisors oppgaver og plikter ved revisjonen av årsregnskapet

Vårt mål med revisjonen er å oppnå betryggende sikkerhet for at årsregnskapet som helhet ikke inneholder vesentlig feilinformasjon, verken som følge av misligheter eller utilsiktede feil, og å avgi en revisjonsberetning som inneholder vår konklusjon. Betyggende sikkerhet er en høy grad av sikkerhet, men ingen garanti for at en revisjon utført i samsvar med lov, forskrift og god revisjonsskikk i Norge, herunder ISA-ene, alltid vil avdekke vesentlig feilinformasjon som eksisterer. Feilinformasjon kan oppstå som følge av misligheter eller utilsiktede feil. Feilinformasjon blir vurdert som vesentlig dersom den enkeltvis eller samlet med rimelighet kan forventes å påvirke økonomiske beslutninger som brukerne foretar basert på årsregnskapet.

For videre beskrivelse av revisors oppgaver og plikter vises det til:

<https://revisorforeningen.no/revisjonsberetninger>

Uttalelse om andre lovmessige krav

Konklusjon om årsberetningen

Basert på vår revisjon av årsregnskapet som beskrevet ovenfor, mener vi at opplysningene i årsberetningen om årsregnskapet og forutsetningen om fortsatt drift er konsistente med årsregnskapet og i samsvar med lov og forskrifter.

Konklusjon om registrering og dokumentasjon

Basert på vår revisjon av årsregnskapet som beskrevet ovenfor, og kontrollhandlinger vi har funnet nødvendig i henhold til internasjonal standard for attestasjonsoppdrag (ISAE) 3000 «Attestasjonsoppdrag som ikke er revisjon eller forenklet revisorkontroll av historisk finansiell informasjon», mener vi at ledelsen har oppfylt sin plikt til å sørge for ordentlig og oversiktlig registrering og dokumentasjon av selskapets regnskapsopplysninger i samsvar med lov og god bokføringsskikk i Norge.

Arendal, 5. februar 2021
RSM Norge AS


Hans Olav Noraberg
Statsautorisert revisor