



## ÅRSREGNSKAPET FOR REGNSKAPSÅRET 2019 - GENERELL INFORMASJON

### Enheten

Organisasjonsnummer: 996 611 051  
Organisasjonsform: Aksjeselskap  
Foretaksnavn: BLEIVASSVEGEN 3 AS  
Forretningsadresse: Larslia 27  
5354 STRAUME

### Regnskapsår

Årsregnskapets periode: 01.01.2019 - 31.12.2019

### Konsern

Morselskap i konsern: Nei

### Regnskapsregler

Regler for små foretak benyttet: Ja  
Benyttet ved utarbeidelsen av årsregnskapet til selskapet: Regnskapslovens alminnelige regler

### Årsregnskapet fastsatt av kompetent organ

Bekreftet av representant for selskapet: Tommy Olsen  
Dato for fastsettelse av årsregnskapet: 07.05.2020

### Grunnlag for avgivelse

År 2019: Årsregnskapet er elektronisk innlevert  
År 2018: Tall er hentet fra elektronisk innlevert årsregnskap fra 2019

*Det er ikke krav til at årsregnskapet m.v. som sendes til Regnskapsregisteret er undertegnet. Kontrollen på at dette er utført ligger hos revisor/enhetens øverste organ. Sikkerheten ivaretas ved at innsender har rolle/rettighet for innsending av årsregnskapet via Altinn, og ved at det bekreftes at årsregnskapet er fastsatt av kompetent organ.*

Brønnøysundregistrene, 29.04.2021



## Resultatregnskap

Beløp i: NOK	Note	2019	2018
<b>RESULTATREGNSKAP</b>			
<b>Inntekter</b>			
Annen driftsinntekt		132 000	140 500
<b>Sum inntekter</b>		<b>132 000</b>	<b>140 500</b>
<b>Kostnader</b>			
Avskrivning på driftsmidler og immaterielle eiendeler	1	26 176	26 176
Annen driftskostnad	2, 3	43 536	45 370
<b>Sum kostnader</b>		<b>69 712</b>	<b>71 546</b>
<b>Driftsresultat</b>		<b>62 288</b>	<b>68 954</b>
<b>Finansinntekter og finanskostnader</b>			
Annen renteinntekt		187	66
<b>Sum finansinntekter</b>		<b>187</b>	<b>66</b>
Annen rentekostnad			158
<b>Sum finanskostnader</b>			<b>158</b>
<b>Netto finans</b>		<b>187</b>	<b>-92</b>
<b>Ordinært resultat før skattekostnad</b>		<b>62 475</b>	<b>68 862</b>
Skattekostnad på ordinært resultat	4, 5	14 095	15 875
<b>Ordinært resultat etter skattekostnad</b>		<b>48 380</b>	<b>52 987</b>
<b>Årsresultat</b>		<b>48 380</b>	<b>52 987</b>
<b>Overføringer og disponeringer</b>			
Annen egenkapital		48 380	52 987
<b>Sum overføringer og disponeringer</b>		<b>48 380</b>	<b>52 987</b>



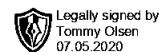
## Balanse

Beløp i: NOK	Note	2019	2018
<b>BALANSE - EIENDELER</b>			
<b>Anleggsmidler</b>			
<b>Immaterielle eiendeler</b>			
<b>Varige driftsmidler</b>			
Tomter, bygninger og annen fast eiendom	1	922 530	948 706
<b>Sum varige driftsmidler</b>		<b>922 530</b>	<b>948 706</b>
<b>Sum anleggsmidler</b>		<b>922 530</b>	<b>948 706</b>
<b>Omløpsmidler</b>			
<b>Varer</b>			
<b>Fordringer</b>			
Andre fordringer			4 994
<b>Sum fordringer</b>			<b>4 994</b>
<b>Bankinnskudd, kontanter og lignende</b>			
Bankinnskudd, kontanter og lignende	6	120 086	132 510
<b>Sum bankinnskudd, kontanter og lignende</b>		<b>120 086</b>	<b>132 510</b>
<b>Sum omløpsmidler</b>		<b>120 086</b>	<b>137 504</b>
<b>SUM EIENDELER</b>		<b>1 042 616</b>	<b>1 086 210</b>
<b>BALANSE - EGENKAPITAL OG GJELD</b>			
<b>Egenkapital</b>			
<b>Innskutt egenkapital</b>			
Aksjekapital (20 000 aksjer à kr 8,00)	7, 8, 9, 10	160 000	160 000
<b>Sum innskutt egenkapital</b>		<b>160 000</b>	<b>160 000</b>
<b>Opptjent egenkapital</b>			
Annen egenkapital	10	194 225	145 844



## Balanse

<b>Beløp i: NOK</b>	<b>Note</b>	<b>2019</b>	<b>2018</b>
<b>Sum opptjent egenkapital</b>		<b>194 225</b>	<b>145 844</b>
<b>Sum egenkapital</b>	10	<b>354 225</b>	<b>305 844</b>
<b>Sum langsiktig gjeld</b>		<b>0</b>	<b>0</b>
<b>Kortsiktig gjeld</b>			
Leverandørgjeld		4 000	
Betalbar skatt	4	14 095	15 875
Skyldige offentlige avgifter		1 569	5 764
Annen kortsiktig gjeld		668 727	758 727
<b>Sum kortsiktig gjeld</b>		<b>688 392</b>	<b>780 366</b>
<b>Sum gjeld</b>		<b>688 392</b>	<b>780 366</b>
<b>SUM EGENKAPITAL OG GJELD</b>		<b>1 042 616</b>	<b>1 086 210</b>



**Årsregnskap for 2019**

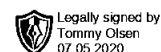
**BLEIVASSVEGEN 3 AS  
5354 STRAUME**

Innhold

Resultatregnskap

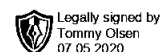
Balanse

Noter



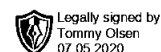
## Resultatregnskap for 2019 BLEIVASSVEGEN 3 AS

	Note	2019	2018
Annen driftsinntekt		132 000	140 500
<b>Sum driftsinntekter</b>		<b>132 000</b>	<b>140 500</b>
Avskrivning på driftsmidler og immaterielle eiendeler	1	(26 176)	(26 176)
Annen driftskostnad	2, 3	(43 536)	(45 370)
<b>Sum driftskostnader</b>		<b>(69 712)</b>	<b>(71 546)</b>
<b>Driftsresultat</b>		<b>62 288</b>	<b>68 954</b>
Annen renteinntekt		187	66
<b>Sum finansinntekter</b>		<b>187</b>	<b>66</b>
Annen rentekostnad		0	(158)
<b>Sum finanskostnader</b>		<b>0</b>	<b>(158)</b>
<b>Netto finans</b>		<b>187</b>	<b>(92)</b>
<b>Ordinært resultat før skattekostnad</b>		<b>62 475</b>	<b>68 862</b>
Skattekostnad på ordinært resultat	4, 5	(14 095)	(15 875)
<b>Ordinært resultat</b>		<b>48 380</b>	<b>52 987</b>
<b>Årsresultat</b>		<b>48 380</b>	<b>52 987</b>
<b>Overføringer</b>			
Annen egenkapital		48 380	52 987
<b>Sum</b>		<b>48 380</b>	<b>52 987</b>



## Balanse pr. 31. desember 2019 BLEIVASSVEGEN 3 AS

	Note	2019	2018
<b>EIENDELER</b>			
<b>Anleggsmidler</b>			
<b>Varige driftsmidler</b>			
Tomter, bygninger og annen fast eiendom	1	922 530	948 706
<b>Sum varige driftsmidler</b>		<b>922 530</b>	<b>948 706</b>
<b>Sum anleggsmidler</b>		<b>922 530</b>	<b>948 706</b>
<b>Omløpsmidler</b>			
<b>Fordringer</b>			
Andre fordringer		0	4 994
<b>Sum fordringer</b>		<b>0</b>	<b>4 994</b>
Bankinnskudd, kontanter og lignende	6	120 086	132 510
<b>Sum bankinnskudd, kontanter og lignende</b>		<b>120 086</b>	<b>132 510</b>
<b>Sum omløpsmidler</b>		<b>120 086</b>	<b>137 504</b>
<b>Sum eiendeler</b>		<b>1 042 616</b>	<b>1 086 210</b>



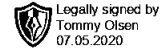
## Balanse pr. 31. desember 2019 BLEIVASSVEGEN 3 AS

	Note	2019	2018
<b>EGENKAPITAL OG GJELD</b>			
<b>Egenkapital</b>			
<b>Innskutt egenkapital</b>			
Aksjekapital (20 000 aksjer à kr 8,00)	7, 8, 9, 10	160 000	160 000
<b>Sum innskutt egenkapital</b>		<b>160 000</b>	<b>160 000</b>
<b>Opptjent egenkapital</b>			
Annen egenkapital	10	194 225	145 844
<b>Sum opptjent egenkapital</b>		<b>194 225</b>	<b>145 844</b>
<b>Sum egenkapital</b>	10	<b>354 225</b>	<b>305 844</b>
<b>Gjeld</b>			
<b>Kortsiktig gjeld</b>			
Leverandørgjeld		4 000	0
Betalbar skatt	4	14 095	15 875
Skyldige offentlige avgifter		1 569	5 764
Annen kortsiktig gjeld		668 727	758 727
<b>Sum kortsiktig gjeld</b>		<b>688 392</b>	<b>780 366</b>
<b>Sum gjeld</b>		<b>688 392</b>	<b>780 366</b>
<b>Sum egenkapital og gjeld</b>		<b>1 042 616</b>	<b>1 086 210</b>

Straume  
07.05.2020

---

Tommy Olsen  
Styrets leder



## Noter 2019 BLEIVASSVEGEN 3 AS

### Regnskapsprinsipper

Årsregnskapet er satt opp i samsvar med regnskapsloven og god regnskapsskikk for små foretak.

#### Salgsinntekter

Inntektsføring ved salg av varer skjer på leveringstidspunktet. Tjenester inntektsføres etter hvert som de leveres.

#### Klassifisering og vurdering av balanseposter

Omløpsmidler og kortsiktig gjeld omfatter poster som knytter seg til varekretsløpet. For andre poster enn kundefordringer omfattes poster som forfaller til betaling innen ett år etter transaksjonsdagen. Anleggsmidler er eiendeler bestemt til varig eie og bruk. Langsiktig gjeld er gjeld som forfaller senere enn ett år etter transaksjonsdagen.

Omløpsmidler vurderes til laveste av anskaffelseskost og virkelig verdi. Kortsiktig gjeld balanseføres til nominelt beløp på etableringstidspunktet.

Anleggsmidler vurderes til anskaffelseskost. Varige anleggsmidler avskrives etter en fornuftig avskrivningsplan. Anleggsmidlene nedskrives til virkelig verdi ved verdifall som ikke forventes å være forbigående. Langsiktig gjeld med unntak av andre avsetninger balanseføres til nominelt beløp på etableringstidspunktet.

#### Fordringer

Kundefordringer og andre fordringer er oppført i balansen til pålydende etter fradrag for avsetning til forventet tap. Avsetning til tap gjøres på grunnlag av individuelle vurderinger av de enkelte fordringene. I tillegg gjøres det for øvrige kundefordringer en uspesifisert avsetning for å dekke antatt tap.

#### Varebeholdninger

Lager av innkjøpte varer er verdsatt til laveste av anskaffelseskost etter FIFO-prinsippet og virkelig verdi. Egentilvirkede ferdigvarer og varer under tilvirkning er vurdert til variabel tilvirkningskost. Det foretas nedskrivning for påregnelig ukurans.

#### Varige driftsmidler

Varige driftsmidler balanseføres og avskrives over driftsmidlenes levetid dersom de har antatt levetid over 3 år og har en kostpris som overstiger kr 15.000. Direkte vedlikehold av driftsmidler kostnadsføres løpende under driftskostnader, mens påkostninger eller forbedringer tillegges driftsmidlets kostpris og avskrives i takt med driftsmidlet.

#### Forøvrig er følgende regnskapsprinsipper anvendt:

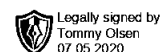
FIFO-metoden for tilordning av anskaffelseskost for ombyttbare finansielle eiendeler, laveste verdis prinsipp for markedsbaserte finansielle omløpsmidler, forsikret pensjonsforpliktelse er ikke balanseført - kostnaden er lik premien, pensjonsforpliktelser knyttet til AFP-ordningen er ikke balanseført, leieavtaler er ikke balanseført, langsiktige tilvirkningskontrakter er inntektsført etter fullført kontrakt metoden, pengeposter i utenlandsk valuta er verdsatt til kursen ved regnskapsårets slutt og kostmetoden er benyttet for investeringer i datterselskap/tilknyttet selskap. Egne utgifter til forskning og utvikling og til utvikling av rettigheter er kostnadsført.

Utbytte er inntektsført samme år som det er avsatt i datterselskap/tilknyttet selskap, dersom det er sannsynlig at beløpet vil mottas. Ved utbytte som overstiger andel av tilbakeholdt resultat etter kjøpet representerer den overskytende del tilbakebetaling av investert kapital, og er fratrukket investeringens verdi i balansen.

#### Skatt

Skattekostnaden i resultatregnskapet omfatter både periodens betalbare skatt og endring i utsatt skatt. Utsatt skatt er beregnet med 22% på grunnlag av de midlertidige forskjeller som eksisterer mellom regnskapsmessige og skattemessige verdier, samt skattemessig underskudd til fremføring ved utgangen av regnskapsåret. Skatteøkende og skattereduserende midlertidige forskjeller som reverserer eller kan reversere i samme periode er utlignet og skattevirkningen er beregnet på nettogrunnlaget.

Selskapet har ikke endret regnskapsprinsipp fra 2018 til 2019.



## Note 1 - Spesifikasjon av varige driftsmidler

	Tomter	Bygninger og annen fast eiendom	Sum
Anskaffelseskost 01.01.2019	276 827	726 150	1 002 977
Tilgang i året	0	0	0
Avgang i året	0	0	0
<b>Anskaffelseskost 31.12.2019</b>	<b>276 827</b>	<b>726 150</b>	<b>1 002 977</b>
Akk. av- og nedskr. 01.01.2019		(54 270)	(54 270)
Akkumulerte avskr. 31.12.2019		(80 447)	(80 447)
<b>Balanseført verdi pr. 31.12.2019</b>	<b>276 827</b>	<b>645 703</b>	<b>922 530</b>
Årets avskrivninger		(26 177)	(26 177)
Økonomisk levetid		10 - 50 år	
<b>Avskrivningsplan: Lineær og Saldo</b>		<b>2,0 - 10,0 %</b>	

## Note 2 - Obligatorisk tjenstepensjon

### Obligatorisk tjenstepensjon

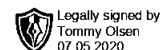
Foretaket er ikke pliktig til å ha tjenstepensjonsordning etter lov om obligatorisk tjenstepensjon.

## Note 3 - Revisjon

Selskapet oppfyller kravene til fravalg revisor, og dette er valgt. Årsregnskapet er utarbeidet av autorisert regnskapsførerselskap.

## Note 4 - Skatt

	2019	2018
Ordinært resultat før skattekostnad	62 475	68 862
+/- Permanente forskjeller	(152)	158
+/- Årets endring i midlertidige forskjeller	1 745	
<b>Årets skattegrunnlag</b>	<b>64 068</b>	<b>69 020</b>
Betalbar inntektsskatt for selskapet basert på 22%	14 095	15 875
Sum	14 095	15 875
<b>Skattekostnad i resultatregnskapet</b>	<b>14 095</b>	<b>15 875</b>
Betalbar skatt i skattekostnad	14 095	15 875
<b>Betalbar skatt i balansen</b>	<b>14 095</b>	<b>15 875</b>



## Note 5 - Midl. forskjeller - Utsatt skatt/skattefordel

Utsatt skatt/utsatt skattefordel i balansen avsettes på grunnlag av forskjeller mellom regnskapsmessige og skattemessige verdier i henhold til norsk regnskapsstandard for skatt. Midlertidige skatteøkende og skattereduserende forskjeller som kan utlignes er nettoført.

Midlertidige forskjeller knyttet til:	01.01.2019	31.12.2019	Endring
Anleggsmidler	0	(1 745)	1 745
Netto forskjeller	0	(1 745)	1 745
Skattereduserende forskjeller som ikke kan utlignes	0	1 745	(1 745)
Sum midlertidige forskjeller	0	0	0
<b>Utsatt skattefordel 31.12.19. basert på 22%</b>	<b>0</b>	<b>0</b>	<b>0</b>

Ut fra forsiktighetshensyn balanseføres ikke utsatt skattefordel på kr 384

## Note 6 - Bankinnskudd

Posten inneholder kun frie midler.

## Note 7 - Aksjekapital

Foretaket har 20 000 aksjer, pålydende kr 8,00, noe som gir en samlet aksjekapital på kr 160 000.

Foretaket har én aksjeklasse. Alle aksjer har lik stemme- og utbytterett.

## Note 8 - Aksjonærer

Foretaket har 1 aksjonær.

Aksjonærens navn	Antall aksjer	Eierandel
Olsen, Tommy	20 000	100,00%
<b>Sum</b>	<b>20 000</b>	<b>100,00%</b>

## Note 9 - Aksjeinnehav

Aksjeinnehav ledende personer

Tittel	Navn	Antall aksjer
Daglig leder / Styrets leder	Tommy Olsen	20 000

## Note 10 - Egenkapital

	Aksjekapital	Annen EK	Sum
Egenkapital 01.01.2019	160 000	145 844	305 844
Årets resultat		48 380	48 380
<b>Egenkapital 31.12.2019</b>	<b>160 000</b>	<b>194 225</b>	<b>354 225</b>