



## ÅRSREGNSKAPET FOR REGNSKAPSÅRET 2025 - GENERELL INFORMASJON

### Enheten

Organisasjonsnummer: 928 026 469  
Organisasjonsform: Aksjeselskap  
Foretaksnavn: OSLO OVERFLATETEKNIKK AS  
Forretningsadresse: Hvamsvingen 4  
2013 SKJETTEN

### Regnskapsår

Årsregnskapets periode: 01.01.2025 - 31.12.2025

### Konsern

Morselskap i konsern: Nei

### Regnskapsregler

Regler for små foretak benyttet: Ja  
Benyttet ved utarbeidelsen av årsregnskapet til selskapet: Regnskapslovens alminnelige regler

### Årsregnskapet fastsatt av kompetent organ

Bekreftet av representant for selskapet: Ronny Johansen  
Dato for fastsettelse av årsregnskapet: 27.03.2026

### Grunnlag for avgivelse

År 2025: Årsregnskapet er elektronisk innlevert  
År 2024: Tall er hentet fra elektronisk innlevert årsregnskap fra 2025

*Det er ikke krav til at årsregnskapet m.v. som sendes til Regnskapsregisteret er undertegnet. Kontrollen på at dette er utført ligger hos revisor/enhetens øverste organ. Sikkerheten ivaretas ved at innsender har rolle/rettighet for innsending av årsregnskapet via Altinn, og ved at det bekreftes at årsregnskapet er fastsatt av kompetent organ.*

Brønnøysundregistrene, 26.04.2026



## Resultatregnskap

Beløp i: NOK	Note	2025	2024
<b>RESULTATREGNSKAP</b>			
<b>Inntekter</b>			
Salgsinntekt	1, 2	20 867 904	24 443 493
<b>Sum inntekter</b>		<b>20 867 904</b>	<b>24 443 493</b>
<b>Kostnader</b>			
Varekostnad	1	4 983 864	10 141 412
Lønnskostnader	3	10 445 742	11 226 828
Avskrivning på varige driftsmidler	4	106 326	155 900
Annen driftskostnad		2 869 523	2 951 862
<b>Sum kostnader</b>		<b>18 405 456</b>	<b>24 476 002</b>
<b>Driftsresultat</b>		<b>2 462 447</b>	<b>-32 510</b>
<b>Finansinntekter og finanskostnader</b>			
Annen renteinntekt		42 125	18 128
Annen finansinntekt			4 471
<b>Sum finansinntekter</b>		<b>42 125</b>	<b>22 599</b>
Annen rentekostnad		29 363	49 779
<b>Sum finanskostnader</b>		<b>29 363</b>	<b>49 779</b>
<b>Netto finans</b>		<b>12 762</b>	<b>-27 180</b>
<b>Resultat før skattekostnad</b>		<b>2 475 209</b>	<b>-59 690</b>
Skattekostnad på resultat	5	546 839	-11 944
<b>Årsresultat</b>		<b>1 928 370</b>	<b>-47 746</b>
<b>Årsresultat etter minoritetsinteresser</b>		<b>1 928 370</b>	<b>-47 746</b>
<b>Totalresultat</b>		<b>1 928 370</b>	<b>-47 746</b>
<b>Overføringer og disponeringer</b>			
Ordinært utbytte		500 000	
Avsatt til annen egenkapital		1 428 370	



## Resultatregnskap

<b>Beløp i: NOK</b>	<b>Note</b>	<b>2025</b>	<b>2024</b>
Overført fra annen egenkapital			-47 746
<b>Sum overføringer og disponeringer</b>		<b>1 928 370</b>	<b>-47 746</b>



### Balanse

Beløp i: NOK	Note	2025	2024
<b>BALANSE - EIENDELER</b>			
<b>Anleggsmidler</b>			
<b>Immaterielle eiendeler</b>			
Utsatt skattefordel	5	36 512	30 103
<b>Sum immaterielle eiendeler</b>		<b>36 512</b>	<b>30 103</b>
<b>Varige driftsmidler</b>			
Driftsløsøre, inventar o.a. utstyr	4	142 800	114 800
<b>Sum varige driftsmidler</b>		<b>142 800</b>	<b>114 800</b>
<b>Sum anleggsmidler</b>		<b>179 312</b>	<b>144 903</b>
<b>Omløpsmidler</b>			
<b>Varer</b>			
<b>Fordringer</b>			
Kundefordringer	2	5 441 070	3 346 791
Andre kortsiktige fordringer		163 085	228 930
<b>Sum fordringer</b>		<b>5 604 155</b>	<b>3 575 722</b>
<b>Bankinnskudd, kontanter og lignende</b>			
Bankinnskudd		1 657 395	386 289
<b>Sum bankinnskudd, kontanter og lignende</b>		<b>1 657 395</b>	<b>386 289</b>
<b>Sum omløpsmidler</b>		<b>7 261 550</b>	<b>3 962 011</b>
<b>SUM EIENDELER</b>		<b>7 440 862</b>	<b>4 106 914</b>
<b>BALANSE - EGENKAPITAL OG GJELD</b>			
<b>Egenkapital</b>			
<b>Innskutt egenkapital</b>			
Aksjekapital	6	100 000	100 000
<b>Sum innskutt egenkapital</b>		<b>100 000</b>	<b>100 000</b>



## Balanse

<b>Beløp i: NOK</b>	<b>Note</b>	<b>2025</b>	<b>2024</b>
<b>Opptjent egenkapital</b>			
Annen egenkapital		1 658 806	230 435
<b>Sum opptjent egenkapital</b>		<b>1 658 806</b>	<b>230 435</b>
<b>Sum egenkapital</b>	6	<b>1 758 806</b>	<b>330 435</b>
<b>Kortsiktig gjeld</b>			
Gjeld til kredittinstitusjoner	7		978 040
Leverandørgjeld		1 222 256	759 043
Betalbar skatt	5	553 248	8 514
Skyldige offentlige avgifter		1 438 651	608 042
Utbytte	6	500 000	
Annen kortsiktig gjeld		1 967 901	1 422 840
<b>Sum kortsiktig gjeld</b>		<b>5 682 056</b>	<b>3 776 478</b>
<b>Sum gjeld</b>		<b>5 682 056</b>	<b>3 776 478</b>
<b>SUM EGENKAPITAL OG GJELD</b>		<b>7 440 862</b>	<b>4 106 914</b>



## Brønnøysundregistrene

### ÅRSREGNSKAP FOR REGNSKAPSÅRET 2025 - GENERELL INFORMASJON

Journalnummer: 2026 359696

#### Virksomheten

Organisasjonsnummer: 928 026 469  
Organisasjonsform: Aksjeselskap  
Foretaksnavn: OSLO OVERFLATETEKNIKK AS  
Forretningsadresse: Hvamsvingen 4  
2013 SKJETTEN

#### Regnskapsår

Årsregnskapets periode: 01.01.2025 - 31.12.2025

#### Konsern

Morselskap i konsern: Nei

#### Regnskapsregler

Regler for små foretak benyttet: Ja  
Benyttet ved utarbeidelsen av  
årsregnskapet: Regnskapslovens alminnelige regler

#### Årsregnskapet fastsatt av kompetent organ

Bekreftet av: Ronny Johansen  
Dato for fastsettelse av årsregnskapet: 27.03.2026

#### Revisjon

Ekstern autorisert regnskapsfører har i løpet av regnskapsåret bistått ved den løpende regnskapsføringen eller utført andre tjenester for selskapet enn å utarbeide årsregnskapet: Ja

#### Grunnlag for avgivelse

År 2025: Årsregnskap er elektronisk innlevert.  
År 2024: Tall er hentet fra elektronisk innlevert årsregnskap fra 2025.

*Virksomheten sitt øverste organ er ansvarlig for at årsregnskapet er signert. Det er mulig å levere årsregnskap uten signatur fordi sikkerheten for rett rapportering er ivarettatt ved at innsenderen har rolle/rettighet for innsending i Altinn. Navnet på representanten, som bekrefter at årsregnskapet er godkjent, er i tillegg oppgitt.*

Brønnøysundregistrene, 25.04.2026



Organisasjonsnr: 928 026 469  
OSLO OVERFLATETEKNIKK AS

## RESULTATREGNSKAP

<b>Beløp i: NOK</b>	<b>Note</b>	<b>2025</b>	<b>2024</b>
<b>RESULTATREGNSKAP</b>			
<b>Inntekter</b>			
Salgsinntekt	1, 2	20 867 904	24 443 493
<b>Sum inntekter</b>		<b>20 867 904</b>	<b>24 443 493</b>
<b>Kostnader</b>			
Varekostnad	1	4 983 864	10 141 412
Lønnskostnader	3	10 445 742	11 226 828
Avskrivning på varige driftsmidler	4	106 326	155 900
Annen driftskostnad		2 869 523	2 951 862
<b>Sum kostnader</b>		<b>18 405 456</b>	<b>24 476 002</b>
<b>Driftsresultat</b>		<b>2 462 447</b>	<b>-32 510</b>
<b>Finansinntekter og finanskostnader</b>			
Annen renteinntekt		42 125	18 128
Annen finansinntekt			4 471
<b>Sum finansinntekter</b>		<b>42 125</b>	<b>22 599</b>
Annen rentekostnad		29 363	49 779
<b>Sum finanskostnader</b>		<b>29 363</b>	<b>49 779</b>
<b>Netto finans</b>		<b>12 762</b>	<b>-27 180</b>
<b>Resultat før skattekostnad</b>		<b>2 475 209</b>	<b>-59 690</b>
Skattekostnad på resultat	5	546 839	-11 944
<b>Årsresultat</b>		<b>1 928 370</b>	<b>-47 746</b>
<b>Årsresultat etter minoritetsinteresser</b>		<b>1 928 370</b>	<b>-47 746</b>
<b>Totalresultat</b>		<b>1 928 370</b>	<b>-47 746</b>
<b>Overføringer og disponeringer</b>			
Ordinært utbytte		500 000	
Avsatt til annen egenkapital		1 428 370	
Overført fra annen egenkapital			-47 746
<b>Sum overføringer og disponeringer</b>		<b>1 928 370</b>	<b>-47 746</b>



Organisasjonsnr: 928 026 469  
OSLO OVERFLATETEKNIKK AS

## BALANSE

Beløp i: NOK	Note	2025	2024
<b>BALANSE - EIENDELER</b>			
<b>Anleggsmidler</b>			
<b>Immaterielle eiendeler</b>			
Utsatt skattefordel	5	36 512	30 103
<b>Sum immaterielle eiendeler</b>		<b>36 512</b>	<b>30 103</b>
<b>Varige driftsmidler</b>			
Driftsløsøre, inventar o. a. utstyr	4	142 800	114 800
<b>Sum varige driftsmidler</b>		<b>142 800</b>	<b>114 800</b>
<b>Sum anleggsmidler</b>		<b>179 312</b>	<b>144 903</b>
<b>Omløpsmidler</b>			
<b>Varer</b>			
<b>Fordringer</b>			
Kundefordringer	2	5 441 070	3 346 791
Andre kortsiktige fordringer		163 085	228 930
<b>Sum fordringer</b>		<b>5 604 155</b>	<b>3 575 722</b>
<b>Bankinnskudd, kontanter og lignende</b>			
Bankinnskudd		1 657 395	386 289
<b>Sum bankinnskudd, kontanter og lignende</b>		<b>1 657 395</b>	<b>386 289</b>
<b>Sum omløpsmidler</b>		<b>7 261 550</b>	<b>3 962 011</b>
<b>SUM EIENDELER</b>		<b>7 440 862</b>	<b>4 106 914</b>
<b>BALANSE - EGENKAPITAL OG GJELD</b>			
<b>Egenkapital</b>			
<b>Innskutt egenkapital</b>			
Aksjekapital	6	100 000	100 000
<b>Sum innskutt egenkapital</b>		<b>100 000</b>	<b>100 000</b>
<b>Opptjent egenkapital</b>			
Annen egenkapital		1 658 806	230 435
<b>Sum opptjent egenkapital</b>		<b>1 658 806</b>	<b>230 435</b>
<b>Sum egenkapital</b>	<b>6</b>	<b>1 758 806</b>	<b>330 435</b>
<b>Kortsiktig gjeld</b>			
Gjeld til kredittinstitusjoner	7		978 040



Leverandørgjeld		1 222 256	759 043
Betalbar skatt	5	553 248	8 514
Skyldige offentlige avgifter		1 438 651	608 042
Utbytte	6	500 000	
Annen kortsiktig gjeld		1 967 901	1 422 840
<b>Sum kortsiktig gjeld</b>		<b>5 682 056</b>	<b>3 776 478</b>
<b>Sum gjeld</b>		<b>5 682 056</b>	<b>3 776 478</b>
<b>SUM EGENKAPITAL OG GJELD</b>		<b>7 440 862</b>	<b>4 106 914</b>



Organisasjonsnr: 928 026 469  
OSLO OVERFLATETEKNIKK AS

NOTEOPPLYSNINGER - SELSKAP

- alle poster oppgitt i hele tall

Note

Antall årsverk i regnskapsåret  
16.00



**Årsregnskap  
2025**

**Oslo Overflateteknikk AS**

*Årsregnskapet inneholder:*

Resultatregnskap  
Balanse  
Noter  
Revisjonsberetning

Organisasjonsnummer 928 026 469



<b>Resultatregnskap</b>			
Oslo Overflateteknikk AS			
<b>Driftsinntekter og driftskostnader</b>	<b>Note</b>	<b>2025</b>	<b>2024</b>
Salgsinntekt	1, 2	20 867 904	24 443 493
Sum driftsinntekter		<u>20 867 904</u>	<u>24 443 493</u>
Varekostnad	1	4 983 864	10 141 412
Lønnskostnader	3	10 445 742	11 226 828
Avskrivning på varige driftsmidler	4	106 326	155 900
Annen driftskostnad		2 869 523	2 951 862
Sum driftskostnader		<u>18 405 456</u>	<u>24 476 002</u>
Driftsresultat		<u>2 462 447</u>	<u>-32 510</u>
<b>Finansinntekter og finanskostnader</b>			
Annen renteinntekt		42 125	18 128
Annen finansinntekt		0	4 471
Annen rentekostnad		29 363	49 779
Resultat av finansposter		<u>12 762</u>	<u>-27 180</u>
Resultat før skattekostnad		2 475 209	-59 690
Skattekostnad på resultat	5	546 839	-11 944
Resultat		<u>1 928 370</u>	<u>-47 746</u>
Arsresultat		<u>1 928 370</u>	<u>-47 746</u>
<b>Overføringer</b>			
Avsatt til utbytte		500 000	0
Avsatt til annen egenkapital		1 428 370	0
Overført fra annen egenkapital		0	47 746
Sum overføringer		<u>1 928 370</u>	<u>-47 746</u>



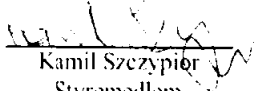
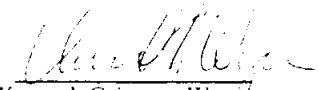


<b>Balanse</b>			
Oslo Overflateteknikk AS			
<b>Eiendeler</b>	<b>Note</b>	<b>2025</b>	<b>2024</b>
<b>Anleggsmidler</b>			
<b>Immaterielle eiendeler</b>			
Utsatt skattefordel	5	36 512	30 103
<b>Varige driftsmidler</b>			
Driftslosore, inventar o.a. utstyr	4	142 800	114 800
Sum anleggsmidler		<u>179 312</u>	<u>144 903</u>
<b>Omløpsmidler</b>			
<b>Fordringer</b>			
Kundefordringer	2	5 441 070	3 346 791
Andre kortsiktige fordringer		163 085	228 930
Sum fordringer		<u>5 604 155</u>	<u>3 575 722</u>
Bankinnskudd		1 657 395	386 289
Sum omløpsmidler		<u>7 261 550</u>	<u>3 962 011</u>
Sum eiendeler		<u>7 440 862</u>	<u>4 106 914</u>



<b>Balanse</b>			
Oslo Overflateteknikk AS			
<b>Egenkapital og gjeld</b>	<b>Note</b>	<b>2025</b>	<b>2024</b>
<b>Innskutt egenkapital</b>			
Aksjekapital	6	100 000	100 000
<b>Opptjent egenkapital</b>			
Annen egenkapital		1 658 806	230 435
Sum egenkapital	6	<u>1 758 806</u>	<u>330 435</u>
<b>Gjeld</b>			
<b>Kortsiktig gjeld</b>			
Gjeld til kredittinstitusjoner	7	0	978 040
Leverandørgjeld		1 222 256	759 043
Betalbar skatt	5	553 248	8 514
Skyldige offentlige avgifter		1 438 651	608 042
Utbytte	6	500 000	0
Annen kortsiktig gjeld		1 967 901	1 422 840
Sum kortsiktig gjeld		<u>5 682 056</u>	<u>3 776 478</u>
Sum gjeld		<u>5 682 056</u>	<u>3 776 478</u>
Sum egenkapital og gjeld		<u>7 440 862</u>	<u>4 106 914</u>

Skjetten, 27.03 2026  
Styret i Oslo Overflateteknikk AS

 Kristian Blichfeldt Andresen Styrets leder	 Ronny Johansen Styremedlem-daglig leder	 Kamil Szczyplior Styremedlem
	 Kenneth Grinseng Wangen Styremedlem	

Oslo Overflateteknikk AS Side 3



## Oslo Overflateteknikk AS

### Noter til årsregnskapet for 2025

#### NOTE 1 - REGNSKAPSPRINSIPPER OG VIRKNINGER AV PRINSIPPENDRINGER

Årsregnskapet er satt opp i samsvar med regnskapsloven og god regnskapsskikk for små foretak.

##### *Driftsinntekter og kostnader*

Inntektsføring skjer etter opptjeningsprinsippet som normalt vil være leveringstidspunktet for varer og tjenester. Kostnader medtas etter sammenstillingsprinsippet, dvs. at kostnader medtas i samme periode som tilhørende inntekter inntektsføres.

##### *Klassifisering og vurdering av balanseposter*

Anleggsmidler er eiendeler ment til varig eie og bruk i virksomheten. Anleggsmidler vurderes til anskaffelseskost, men nedskrives til virkelig verdi dersom verdifallet ikke forventes å være forbigående. Langsiktig gjeld balanseføres til opptakskost. Omløpsmidler og kortsiktig gjeld omfatter poster som forfaller til betaling innen ett år samt poster som knytter seg til varekretsløpet. Øvrige poster er klassifisert som anleggsmidler langsiktig gjeld. Omløpsmidler vurderes til laveste av anskaffelseskost og virkelig verdi. Kortsiktig gjeld balanseføres til opptakskost.

##### *Skatt*

Skattekostnad i resultatregnskapet omfatter både periodens betalbare skatt og endringer i utsatt skatt. Utsatt skatt er beregnet med 22 % på grunnlag av de midlertidige forskjeller som eksisterer mellom regnskapsmessige og skattemessige verdier. Skatteøkende og skattereduserende midlertidige forskjeller som reverserer eller kan reversere i samme periode er utlignet og nettoført. Andre skattereduserende forskjeller er ikke utlignet, men balanseført dersom det er sannsynlig at foretaket kan utnytte dem, og eventuelt nettoført.

#### NOTE 2 – TRANSAKSJONER MED NÆRSTAENDE PARTER

Av salgsinntektene utgjør kr 7 449 000 salg til konsernselskaper.  
I kundefordringer inngår kr 454 000 i fordringer på konsernselskaper.  
Pricing innad i konsernet er fastsatt etter prinsippet om armlengdes avstand.

#### NOTE 3 - ANSATTE, GODTGJØRELSE, LAN TIL ANSATTE M.V.

<i>Spesifikasjon av lønnskostnader:</i>	2025	2024
Lønninger	8 812 257	9 418 191
Arbeidsgiveravgift	1 291 661	1 444 803
Premie OTP	183 265	169 385
Annen personalkostnad	158 560	194 449
Sum lønnskostnader	10 445 742	11 226 828
Antall årsverk	15	16

#### NOTE 4 - VARIGE DRIFTSMIDLER

	Inventar/utsyrt
Anskaffelseskost 01.01	474 722
Tilgang i år	134 326
Avgang i år	-
Anskaffelseskost 31.12	609 048
Akkumulerte avskrivninger 01.01	359 922
Avskrivninger regulert ved avgang	-
Årets ordinære avskrivninger	106 326
Akkumulerte avskrivninger 31.12	466 248
Balanseført verdi 31.12	142 800
Avskrivningstid	3 år

Oslo Overflateteknikk AS



## Oslo Overflateteknikk AS

## Noter til årsregnskapet for 2025

## NOTE 5 – SKATTEKOSTNAD

*Årets skattekostnad består av:*

Betalbar skatt	553 248
Endring utsatt skatt	-6 409
Netto skattekostnad	<u>546 839</u>

<i>Utsatt skatt (utsatt skattefordel):</i>	<u>31.12.2025</u>	<u>01.01.2025</u>	<u>Endring</u>
Netto midlertidige forskjeller, grunnlag	-165 966	-136 831	-29 135
Utsatt skatt (skattefordel), 22 %	-36 512	-30 103	-6 409

Alle midlertidige forskjeller kan utlignes og utligning er foretatt ved beregning over.  
Utsatt skattefordel er balanseført.

## NOTE 6 - ANTALL AKSJER, AKSJEIERE, EGENKAPITAL M.V.

*Selskapet har følgende aksjonærer:*

	Antall aksjer	Eierandel	Tillitsverv/rolle i selskapet
Nye Haga & Berg Holding AS	850	85 %	v/ Styrets leder
Ronny Johansen	100	10 %	Daglig leder / Styremedlem
Kamil Szczypior	50	5 %	Styremedlem
Sum aksjer - hver pålydende kr 100,-	<u>1 000</u>	<u>100 %</u>	

*Årets endringer i egenkapitalen:*

	Aksjekapital	Annen EK	Sum EK
Egenkapital 01.01	100 000	230 435	330 435
Kapitalendringer i løpet av året	-	-	-
Årets resultat	-	1 928 370	1 928 370
Foreslått utbytte	-	-500 000	-500 000
Egenkapital 31.12	<u>100 000</u>	<u>1 658 806</u>	<u>1 758 806</u>

## NOTE 7 – GJELD / PANTSTILLELSER

**Pantstillelser og lignende:**

<u>2025</u>	<u>2024</u>
-------------	-------------

*Følgende gjeld er sikret ved pant:*

Anvendt kassekreditt	-	<u>978 040</u>
	-	<u>978 040</u>

DNB Bank ASA har innvilget selskapet en kassekreditt med kr 1.000.000. Konsernselskap har stilt sikkerhet for kassekreditten.



## Vekst Revisjon AS

**Partnere:**

Statsautorisert revisor Per M. Michelsen

Statsautorisert revisor Daniel Rypdal

Medlemmer i Den norske revisorforening

Til generalforsamlingen i Oslo Overflateteknikk AS

### UAVHENGIG REVISORS BERETNING

#### *Konklusjon*

Vi har revidert årsregnskapet for Oslo Overflateteknikk AS som viser et overskudd på kr 1 928 370. Årsregnskapet består av balanse per 31. desember 2025, resultatregnskap for regnskapsåret avsluttet per denne datoen og noter til årsregnskapet, herunder et sammendrag av viktige regnskapsprinsipper.

#### Etter vår mening

- oppfyller årsregnskapet gjeldende lovkrav, og
- gir årsregnskapet et rettviseende bilde av selskapets finansielle stilling per 31. desember 2025 og av dets resultater for regnskapsåret avsluttet per denne datoen i samsvar med regnskapslovens regler og god regnskapsskikk i Norge.

#### *Grunnlag for konklusjonen*

Vi har gjennomført revisjonen i samsvar med den internasjonale revisjonsstandarden for revisjon av regnskap til mindre komplekse enheter (ISA for MKE). Våre oppgaver og plikter i henhold til ISA for MKE er beskrevet nedenfor under Revisors oppgaver og plikter ved revisjonen av årsregnskapet. Vi er uavhengige av selskapet i samsvar med kravene i relevante lover og forskrifter i Norge og International Code of Ethics for Professional Accountants (inkludert internasjonale uavhengighetsstandarder) utstedt av International Ethics Standards Board for Accountants (IESBA-reglene), og vi har overholdt våre øvrige etiske forpliktelser i samsvar med disse kravene. Innhentet revisjonsbevis er etter vår vurdering tilstrekkelig og hensiktsmessig som grunnlag for vår konklusjon.

#### *Ledelsens ansvar for årsregnskapet*

Ledelsen er ansvarlig for å utarbeide årsregnskapet og for at det gir et rettviseende bilde i samsvar med regnskapslovens regler og god regnskapsskikk i Norge. Ledelsen er også ansvarlig for slik internkontroll som den finner nødvendig for å kunne utarbeide et årsregnskap som ikke inneholder vesentlig feilinformasjon, verken som følge av misligheter eller utilsiktede feil.

Ved utarbeidelsen av årsregnskapet må ledelsen ta standpunkt til selskapets evne til fortsatt drift og opplyse om forhold av betydning for fortsatt drift. Forutsetningen om fortsatt drift skal legges til grunn for årsregnskapet så lenge det ikke er sannsynlig at virksomheten vil bli avvirket.

Besøksadresse:  
Vekstsenteret  
Olaf Helsets vei 6

Postadresse:  
Postboks 150 Oppsal  
0619 Oslo

Telefon:  
23 38 38 38

Internett / E-post:  
[www.vekst-revisjon.no](http://www.vekst-revisjon.no)  
revisor@vekst-revisjon.no

Organisasjonsnr:  
960 132 734 MVA



## Vekst Revisjon AS

### *Revisors oppgaver og plikter ved revisjonen av årsregnskapet*

Vårt mål er å oppnå betryggende sikkerhet for at årsregnskapet som helhet ikke inneholder vesentlig feilinformasjon, verken som følge av misligheter eller utilsiktede feil, og å avgi en revisjonsberetning som inneholder vår konklusjon. Betryggende sikkerhet er en høy grad av sikkerhet, men ingen garanti for at en revisjon utført i samsvar med ISA for MKE, alltid vil avdekke vesentlig feilinformasjon. Feilinformasjon kan oppstå som følge av misligheter eller utilsiktede feil. Feilinformasjon er å anse som vesentlig dersom den enkeltvis eller samlet med rimelighet kan forventes å påvirke de økonomiske beslutningene som brukerne foretar, på grunnlag av årsregnskapet.

For videre beskrivelse av revisors oppgaver og plikter vises det til:

<https://revisorforeningen.no/revisjonsberetninger>

Oslo, den 27. mars 2026

Vekst Revisjon AS

Daniel Rypdal  
Statsautorisert revisor