



ÅRSREGNSKAPET FOR REGNSKAPSÅRET 2024 - GENERELL INFORMASJON

Enheten

Organisasjonsnummer: 928 807 770
Organisasjonsform: Aksjeselskap
Foretaksnavn: R&R INDUSTRI AS
Forretningsadresse: c/o Bjørgeterminalen AS
Bjørge industriveg 41
6057 ELLINGSØY

Regnskapsår

Årsregnskapets periode: 01.01.2024 - 31.12.2024

Konsern

Morselskap i konsern: Nei

Regnskapsregler

Regler for små foretak benyttet: Ja
Benyttet ved utarbeidelsen av årsregnskapet til selskapet: Regnskapslovens alminnelige regler

Årsregnskapet fastsatt av kompetent organ

Bekreftet av representant for selskapet: NUMERO CONSULTANTS AS

Dato for fastsettelse av årsregnskapet: 04.03.2025

Grunnlag for avgivelse

År 2024: Årsregnskapet er elektronisk innlevert
År 2023: Tall er hentet fra elektronisk innlevert årsregnskap fra 2024

Det er ikke krav til at årsregnskapet m.v. som sendes til Regnskapsregisteret er undertegnet. Kontrollen på at dette er utført ligger hos revisor/enhetens øverste organ. Sikkerheten ivaretas ved at innsender har rolle/rettighet for innsending av årsregnskapet via Altinn, og ved at det bekreftes at årsregnskapet er fastsatt av kompetent organ.

Brønnøysundregistrene, 29.04.2026



Brønnøysundregistrene

Brønnøysundregistrene Årsregnskap regnskapsåret 2024 for 928807770

Postadresse: 8910 Brønnøysund

Telefoner: Opplysningstelefonen 75 00 75 00 Telefaks 75 00 75 05

E-post: firmapost@brreg.no Internett: www.brreg.no

Organisasjonsnummer: 974 760 673



Resultatregnskap

Beløp i: NOK	Note	2024	2023
RESULTATREGNSKAP			
Inntekter			
Salgsinntekt		4 446	
Annen driftsinntekt		1 747 250	1 491 250
Sum inntekter		1 751 696	1 491 250
Kostnader			
Varekostnad			10 545
Lønnskostnad	1	1 479	2 018
Avskrivning av driftsmidler og immaterielle eiendeler	2	449 000	428 000
Annen driftskostnad		409 149	392 420
Sum kostnader		859 627	832 984
Driftsresultat		892 069	658 266
Finansinntekter og finanskostnader			
Annen renteinntekt			1 615
Annen finansinntekt		12 575	
Sum finansinntekter		12 575	1 615
Annen rentekostnad		922 523	819 217
Sum finanskostnader		922 523	819 217
Netto finans		-909 948	-817 602
Resultat før skattekostnad		-17 879	-159 335
Skattekostnad på resultat	3	72 360	41 220
Årsresultat	4	-90 239	-200 555
Årsresultat etter minoritetsinteresser		-90 239	-200 555
Totalresultat		-90 239	-200 555
Overføringer og disponeringer			
Avsatt til annen egenkapital		-90 239	-200 555



Resultatregnskap

Beløp i: NOK	Note	2024	2023
Sum overføringer og disponeringer		-90 239	-200 555



Balanse

Beløp i: NOK	Note	2024	2023
BALANSE - EIENDELER			
Anleggsmidler			
Immaterielle eiendeler			
Utsatt skattefordel	3	163 975	183 127
Sum immaterielle eiendeler		163 975	183 127
Varige driftsmidler			
Tomter, bygninger o.a. fast eiendom	2	12 145 627	12 429 343
Driftsløsøre, inventar o.a. utstyr	2	188 644	200 059
Sum varige driftsmidler	2	12 334 271	12 629 402
Sum anleggsmidler		12 498 246	12 812 529
Omløpsmidler			
Varer			
Fordringer			
Kundefordringer		189 932	140 938
Andre kortsiktige fordringer		39 471	
Sum fordringer		229 403	140 938
Bankinnskudd, kontanter og lignende			
Bankinnskudd, kontanter o.l.		1 178 132	1 163 816
Sum bankinnskudd, kontanter og lignende		1 178 132	1 163 816
Sum omløpsmidler		1 407 535	1 304 753
SUM EIENDELER		13 905 780	14 117 282
BALANSE - EGENKAPITAL OG GJELD			
Egenkapital			
Innskutt egenkapital			
Aksjekapital	5	2 000 000	2 000 000
Beholdning av egne aksjer	5		



Balanse

Beløp i: NOK	Note	2024	2023
Annen innskutt egenkapital		-5 570	-5 570
Sum innskutt egenkapital		1 994 430	1 994 430
Opptjent egenkapital			
Annen egenkapital	4	504 896	595 136
Sum opptjent egenkapital		504 896	595 136
Sum egenkapital	4	2 499 326	2 589 566
Gjeld			
Langsiktig gjeld			
Utsatt skatt	3		
Annen langsiktig gjeld			
Gjeld til kredittinstitusjoner		10 955 996	10 955 996
Sum annen langsiktig gjeld		10 955 996	10 955 996
Sum langsiktig gjeld		10 955 996	10 955 996
Kortsiktig gjeld			
Leverandørgjeld		114 739	243 512
Betalbar skatt	3	53 208	16 512
Skyldig offentlige avgifter		58 602	30 172
Annen kortsiktig gjeld		223 909	281 525
Sum kortsiktig gjeld		450 458	571 721
Sum gjeld		11 406 454	11 527 717
SUM EGENKAPITAL OG GJELD		13 905 780	14 117 282



Brønnøysundregistrene

ÅRSREGNSKAP FOR REGNSKAPSÅRET 2024 - GENERELL INFORMASJON

Journalnummer: 2025 381540

Enheten

Organisasjonsnummer: 928 807 770
Organisasjonsform: Aksjeselskap
Foretaksnavn: R&R INDUSTRI AS
Forretningsadresse: c/o Bjørgeterminalen AS
Bjørge industriveg 41
6057 ELLINGSØY

Regnskapsår

Årsregnskapets periode: 01.01.2024 - 31.12.2024

Konsern

Morselskap i konsern: Nei

Regnskapsregler

Regler for små foretak benyttet: Ja
Benyttet ved utarbeidelsen av
årsregnskapet til selskapet: Regnskapslovens alminnelige regler

Årsregnskapet fastsatt av kompetent organ

Bekreftet av representant for selskapet: NUMERO CONSULTANTS AS
Dato for fastsettelse av årsregnskapet: 04.03.2025

Revisjon

Selskapet har besluttet at årsregnskapet
ikke skal revideres: Ja
Årsregnskapet er utarbeidet av ekstern
autorisert regnskapsfører: Ja
Ekstern autorisert regnskapsfører har i
løpet av regnskapsåret bistått ved den
løpende regnskapsføringen eller utført
andre tjenester for selskapet enn å
utarbeide årsregnskapet: Ja

Grunnlag for avgivelse

År 2024: Årsregnskap er elektronisk innlevert.
År 2023: Tall er hentet fra elektronisk innlevert årsregnskap fra 2024.

Det er ikke krav til at årsregnskapet m.v. som sendes til Regnskapsregisteret er undertegnet. Kontrollen på at dette er utført ligger hos revisor/enhetens øverste organ. Sikkerheten ivaretas ved at innsender har rolle/rettighet for innsending av årsregnskapet via Altinn, og ved at det bekreftes at årsregnskapet er fastsatt av kompetent organ.

Brønnøysundregistrene, 19.04.2025

Brønnøysundregistrene
Postadresse: Postboks 900, 8910 Brønnøysund
Telefon: 75 00 75 00
E-post: firmapost@brreg.no Internett: www.brreg.no
Organisasjonsnummer: 974 760 673



Organisasjonsnr: 928 807 770
R&R INDUSTRI AS

RESULTATREGNSKAP

Beløp i: NOK	Note	2024	2023
RESULTATREGNSKAP			
Inntekter			
Salgsinntekt		4 446	
Annen driftsinntekt		1 747 250	1 491 250
Sum inntekter		1 751 696	1 491 250
Kostnader			
Varekostnad			10 545
Lønnskostnad	1	1 479	2 018
Avskrivning av driftsmidler og immaterielle eiendeler	2	449 000	428 000
Annen driftskostnad		409 149	392 420
Sum kostnader		859 627	832 984
Driftsresultat		892 069	658 266
Finansinntekter og finanskostnader			
Annen renteinntekt			1 615
Annen finansinntekt		12 575	
Sum finansinntekter		12 575	1 615
Annen rentekostnad		922 523	819 217
Sum finanskostnader		922 523	819 217
Netto finans		-909 948	-817 602
Resultat før skattekostnad		-17 879	-159 335
Skattekostnad på resultat	3	72 360	41 220
Årsresultat	4	-90 239	-200 555
Årsresultat etter minoritetsinteresser		-90 239	-200 555
Totalresultat		-90 239	-200 555
Overføringer og disponeringer			
Avsatt til annen egenkapital		-90 239	-200 555
Sum overføringer og disponeringer		-90 239	-200 555



Organisasjonsnr: 928 807 770
R&R INDUSTRI AS

BALANSE

Beløp i: NOK **Note** **2024** **2023**

BALANSE - EIENDELER

Anleggsmidler

Immaterielle eiendeler

Utsatt skattefordel	3	163 975	183 127
Sum immaterielle eiendeler		163 975	183 127

Varige driftsmidler

Tomter, bygninger o.a. fast eiendom	2	12 145 627	12 429 343
Driftsløsøre, inventar o. a. utstyr	2	188 644	200 059
Sum varige driftsmidler	2	12 334 271	12 629 402

Sum anleggsmidler		12 498 246	12 812 529
--------------------------	--	-------------------	-------------------

Omløpsmidler

Varer

Fordringer

Kundefordringer		189 932	140 938
Andre kortsiktige fordringer		39 471	
Sum fordringer		229 403	140 938

Bankinnskudd, kontanter og lignende

Bankinnskudd, kontanter o. l.		1 178 132	1 163 816
Sum bankinnskudd, kontanter og lignende		1 178 132	1 163 816

Sum omløpsmidler		1 407 535	1 304 753
-------------------------	--	------------------	------------------

SUM EIENDELER		13 905 780	14 117 282
----------------------	--	-------------------	-------------------

BALANSE - EGENKAPITAL OG GJELD

Egenkapital

Innskutt egenkapital

Aksjekapital	5	2 000 000	2 000 000
Beholdning av egne aksjer	5		
Annen innskutt egenkapital		-5 570	-5 570
Sum innskutt egenkapital		1 994 430	1 994 430

Opptjent egenkapital

Annen egenkapital	4	504 896	595 136
Sum opptjent egenkapital		504 896	595 136



Sum egenkapital	4	2 499 326	2 589 566
Gjeld			
Langsiktig gjeld			
Utsatt skatt	3		
Annen langsiktig gjeld			
Gjeld til			
kredittinstitusjoner		10 955 996	10 955 996
Sum annen langsiktig gjeld		10 955 996	10 955 996
Sum langsiktig gjeld		10 955 996	10 955 996
Kortsiktig gjeld			
Leverandørgjeld		114 739	243 512
Betalbar skatt	3	53 208	16 512
Skyldig offentlige avgifter		58 602	30 172
Annen kortsiktig gjeld		223 909	281 525
Sum kortsiktig gjeld		450 458	571 721
Sum gjeld		11 406 454	11 527 717
SUM EGENKAPITAL OG GJELD		13 905 780	14 117 282



Organisasjonsnr: 928 807 770
R&R INDUSTRI AS

NOTEOPPLYSNINGER - SELSKAP - alle poster oppgitt i hele tall

Note

1

Antall årsverk i regnskapsåret
0.00

Sum Beløp

Balanseført verdi 31.12. Varige driftsmidler Immaterielle eiend.

Konsernregnskap

Morselskapet sitt navn

Forretningskontor for morselskapet

Begrunnelse for at datterselskap er utelatt fra konsolideringen

Samlet beløp - tilknyttet selskap Årets Fjorårets

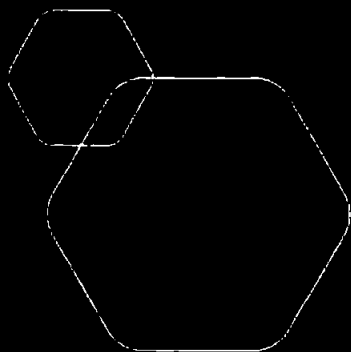
Samlet beløp - foretak i samme konsern Årets Fjorårets

Samlet beløp - foretak i samme konsern Årets Fjorårets

Samlet beløp - felles kontrollert virksomhet Årets Fjorårets

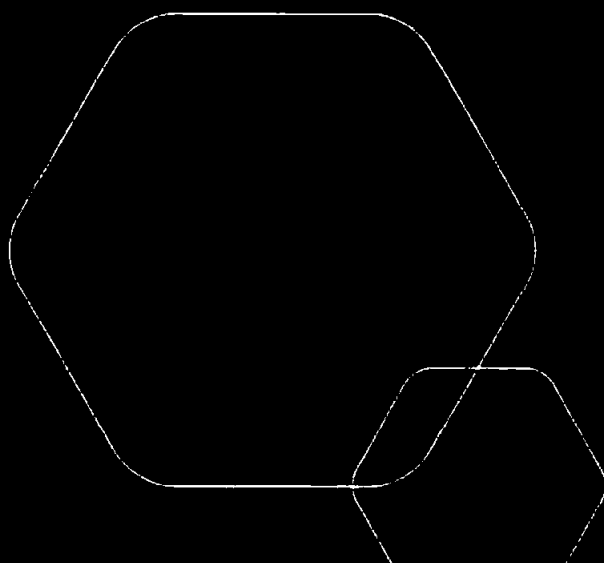
Pantstillelse Beløp

Beholdning av egne aksjer Antall Pålydende Andel av aksjek.



Årsregnskap 2024 R&R Industri AS

Resultatregnskap
Balanse
Noter til regnskapet



Org.nr.: 928 807 770



RESULTATREGNSKAP

R&R INDUSTRI AS

DRIFTSINNEKTER OG DRIFTSKOSTNADER	Note	2024	2023
Salgsinntekt		4 446	0
Annen driftsinntekt		1 747 250	1 491 250
Sum driftsinntekter		1 751 696	1 491 250
Varekostnad		0	10 545
Lønnskostnad	1	1 479	2 018
Avskrivning av driftsmidler og immaterielle eiendeler	2	449 000	428 000
Annen driftskostnad		409 149	392 420
Sum driftskostnader		859 627	832 984
Driftsresultat		892 069	658 266
FINANSINNEKTER OG FINANSKOSTNADER			
Annen renteinntekt		0	1 615
Annen finansinntekt		12 575	0
Annen rentekostnad		922 523	819 217
Resultat av finansposter		-909 948	-817 602
Resultat før skattekostnad		-17 879	-159 335
Skattekostnad på resultat	3	72 360	41 220
Årsresultat	4	-90 239	-200 555
OVERFØRINGER			
Avsatt til annen egenkapital		-90 239	-200 555
Sum overføringer		-90 239	-200 555



BALANSE

R&R INDUSTRI AS

EIENDELER	Note	2024	2023
ANLEGGSMIDLER			
IMMATERIELLE EIENDELER			
Utsatt skattefordel	3	163 975	183 127
Sum immaterielle eiendeler		163 975	183 127
VARIGE DRIFTSMIDLER			
Tomter, bygninger o.a. fast eiendom	2	12 145 627	12 429 343
Driftsløsøre, inventar o.a. utstyr	2	188 644	200 059
Sum varige driftsmidler	2	12 334 271	12 629 402
FINANSIELLE ANLEGGSMIDLER			
Sum anleggsmidler		12 498 246	12 812 529
OMLØPSMIDLER			
FORDRINGER			
Kundefordringer		189 932	140 938
Andre kortsiktige fordringer		39 471	0
Sum fordringer		229 403	140 938
INVESTERINGER			
Bankinnskudd, kontanter o.l.		1 178 132	1 163 816
Sum omløpsmidler		1 407 535	1 304 753
Sum eiendeler		13 905 780	14 117 282




BALANSE

R&R INDUSTRI AS

EGENKAPITAL OG GJELD	Note	2024	2023
EGENKAPITAL			
INNSKUTT EGENKAPITAL			
Aksjekapital	5	2 000 000	2 000 000
Annen innskutt egenkapital		-5 570	-5 570
Sum innskutt egenkapital		1 994 430	1 994 430
OPPTJENT EGENKAPITAL			
Annen egenkapital	4	504 896	595 136
Sum opptjent egenkapital		504 896	595 136
Sum egenkapital	4	2 499 326	2 589 566
GJELD			
AVSETNING FOR FORPLIKTELSER			
ANNEN LANGSIKTIG GJELD			
Gjeld til kredittinstitusjoner		10 955 996	10 955 996
Sum annen langsiktig gjeld		10 955 996	10 955 996
KORTSIKTIG GJELD			
Leverandørgjeld		114 739	243 512
Betalbar skatt	3	53 208	16 512
Skyldig offentlige avgifter		58 602	30 172
Annen kortsiktig gjeld		223 909	281 525
Sum kortsiktig gjeld		450 458	571 721
Sum gjeld		11 406 454	11 527 717
Sum egenkapital og gjeld		13 905 780	14 117 282

Ålesund, 04.03.2025
Styret i R&R Industri AS


Rune Bjørge
Styreleder


Rune Sperre Slotsvik
Daglig leder



R&R INDUSTRI AS

NOTER 2024

928 807 770

Regnskapsprinsipper

Årsregnskapet er satt opp i samsvar med regnskapsloven og NRS 8 - God regnskapsskikk for små foretak.

DRIFTSINNTEKTER

Inntektsføring ved salg av varer skjer på leveringstidspunktet. Tjenester inntektsføres etter hvert som de leveres.

SKATT

Skattekostnaden i resultatregnskapet omfatter både periodens betalbare skatt og endring i utsatt skatt. Utsatt skatt er beregnet med 22 % på grunnlag av de midlertidige forskjeller som eksisterer mellom regnskapsmessige og skattemessige verdier, samt ligningsmessig underskudd til fremføring ved utgangen av regnskapsåret. Skatteøkende og skattereduserende midlertidige forskjeller som reverserer eller kan reverseres i samme periode er utlignet og nettoført.

KLASSIFISERING OG VURDERING AV ANLEGGSMIDLER

Anleggsmidler omfatter eiendeler bestemt til varig eie og bruk. Anleggsmidler er vurdert til anskaffelseskost. Varige driftsmidler balanseføres og avskrives over driftsmidlets økonomiske levetid. Avskrivningsperioden for fast eiendom anskaffet etter 2009 er dekomponert i en del som gjelder råbygget og en del som gjelder faste tekniske installasjoner. Varige driftsmidler nedskrives til gjenvinnbart beløp ved verdifall som forventes ikke å være forbigående. Gjenvinnbart beløp er det høyeste av netto salgsverdi og verdi i bruk. Verdi i bruk er nåverdi av fremtidige kontantstrømmer knyttet til eiendelen. Nedskrivningen reverseres når grunnlaget for nedskrivningen ikke lenger er til stede.

KLASSIFISERING OG VURDERING AV OMLØPSMIDLER

Omløpsmidler og kortsiktig gjeld omfatter normalt poster som forfaller til betaling innen ett år etter balansedagen, samt poster som knytter seg til varekretsløpet. Omløpsmidler vurderes til laveste verdi av anskaffelseskost og virkelig verdi.

FORDRINGER

Kundefordringer og andre fordringer oppføres til pålydende etter fradrag for avsetning til forventet tap. Avsetning til tap gjøres på grunnlag av en individuell vurdering av de enkelte fordringene.

Note 1 Lønnskostnader

R&R Industri AS har ikke hatt lønns- eller personalkostnader i 2024 og det foreligger heller ingen slike forpliktelser.

Selskapet har fravalgt revisor.

Note 2 Anleggsmidler

	Bygninger og tomter	Driftsløsøre, inventar ol.	Sum
Anskaffelseskost pr. 01.01.24	12 842 542	214 859	13 057 402
+ Tilgang kjøpte driftsmidler	125 584	28 285	153 869
= Anskaffelseskost 31.12.24	12 968 126	243 144	13 211 271
Akkumulerte avskrivninger 31.12.24	822 500	54 500	877 000
= Bokført verdi 31.12.24	12 145 626	188 644	12 334 271
Årets ordinære avskrivninger	409 300	39 700	449 000
Økonomisk levetid	15-33 år	3-10 år	



R&R INDUSTRI AS

NOTER 2024

928 807 770

Note 3 Skatt

Årets skattekostnad	2024	2023
Resultatført skatt på ordinært resultat:		
Betalbar skatt	53 208	16 512
Endring i utsatt skatt	19 152	24 708
Skattekostnad ordinært resultat	72 360	41 220
Skattepliktig inntekt:		
Resultat før skatt	-17 879	-159 335
Permanente forskjeller	186	101
Endring i midlertidige forskjeller	259 549	234 289
Skattepliktig inntekt	241 855	75 055
Betalbar skatt i balansen:		
Betalbar skatt på årets resultat	53 208	16 512
Sum betalbar skatt i balansen	53 208	16 512

Skatteeffekten av midlertidige forskjeller som har gitt opphav til utsatt skatt og utsatte skattefordeler, spesifisert på typer av midlertidige forskjeller

	2024	2023	Endring
Varige driftsmidler	10 116 398	10 375 947	259 549
Sum	10 116 398	10 375 947	259 549
Inngår ikke i beregningen av utsatt skatt	-10 861 738	-11 208 338	-346 600
Grunnlag for utsatt skatt	-745 340	-832 391	-87 051
Utsatt skatt (22 %)	-163 975	-183 126	-19 151

Note 4 Egenkapital

	Aksjekapital	Annen Innskutt egenkapital	Annen egenkapital	Sum egenkapital
Pr. 31.12.2023	2 000 000	-5 570	595 136	2 589 566
Årets resultat			-90 239	-90 239
Pr 31.12.2024	2 000 000	-5 570	504 896	2 499 326



R&R INDUSTRI AS

NOTER 2024

928 807 770

Note 5 Aksjonærer

AKSJEKAPITALEN I R&R INDUSTRI AS PR. 31.12 BESTÅR AV:

	Antall	Pålydende	Bokført
Ordinære aksjer	2 000	1 000,0	2 000 000
Sum	2 000		2 000 000

EIERSTRUKTUR

De største aksjonærene i % pr. 31.12 var:

	Ordinære	Eierandel	Stemmeandel
Rss Eiendom AS	1 500	75,0	75,0
Rune Bjørge AS	500	25,0	25,0
Totalt antall aksjer	2 000	100,0	100,0