



ÅRSREGNSKAPET FOR REGNSKAPSÅRET 2022 - GENERELL INFORMASJON

Enheten

Organisasjonsnummer: 921 962 304
Organisasjonsform: Aksjeselskap
Foretaksnavn: TCL INVEST AS
Forretningsadresse: Jonsrudveien 1B
0274 OSLO

Regnskapsår

Årsregnskapets periode: 01.01.2022 - 31.12.2022

Konsern

Morselskap i konsern: Nei

Regnskapsregler

Regler for små foretak benyttet: Ja
Benyttet ved utarbeidelsen av årsregnskapet til selskapet: Regnskapslovens alminnelige regler

Årsregnskapet fastsatt av kompetent organ

Bekreftet av representant for selskapet: Abaci AS
Dato for fastsettelse av årsregnskapet: 22.06.2023

Grunnlag for avgivelse

År 2022: Årsregnskapet er elektronisk innlevert
År 2021: Tall er hentet fra elektronisk innlevert årsregnskap fra 2022

Det er ikke krav til at årsregnskapet m.v. som sendes til Regnskapsregisteret er undertegnet. Kontrollen på at dette er utført ligger hos revisor/enhetens øverste organ. Sikkerheten ivaretas ved at innsender har rolle/rettighet for innsending av årsregnskapet via Altinn, og ved at det bekreftes at årsregnskapet er fastsatt av kompetent organ.

Brønnøysundregistrene, 03.07.2024



Resultatregnskap

Beløp i: NOK	Note	2022	2021
RESULTATREGNSKAP			
Kostnader			
Lønnskostnad	1	5 015	
Annen driftskostnad		10 672	14 375
Sum kostnader		15 687	14 375
Driftsresultat		-15 687	-14 375
Finansinntekter og finanskostnader			
Annen renteinntekt			84
Annen finansinntekt	2	714 958	108 108
Sum finansinntekter		714 958	108 192
Annen finanskostnad		6	3
Sum finanskostnader		6	3
Netto finans		714 952	108 189
Ordinært resultat før skattekostnad		699 264	93 814
Skattekostnad på resultat	3	6 971	
Ordinært resultat etter skattekostnad		692 293	93 814
Årsresultat	4	692 293	93 814
Årsresultat etter minoritetsinteresser		692 293	93 814
Totalresultat		692 293	93 814
Overføringer og disponeringer			
Avsatt til annen egenkapital		692 293	93 814
Sum overføringer og disponeringer	4	692 293	93 814



Balanse

Beløp i: NOK	Note	2022	2021
BALANSE - EIENDELER			
Anleggsmidler			
Immaterielle eiendeler			
Utsatt skattefordel	3		
Finansielle anleggsmidler			
Investeringer i aksjer og andeler	2	150 000	150 000
Sum finansielle anleggsmidler		150 000	150 000
Sum anleggsmidler		150 000	150 000
Omløpsmidler			
Varer			
Investeringer			
Aksjer og andeler i foretak i samme konsern	2		
Markedsbaserte aksjer	2	140 000	160 000
Sum investeringer		140 000	160 000
Bankinnskudd, kontanter og lignende			
Bankinnskudd, kontanter o.l.		912 531	190 152
Sum bankinnskudd, kontanter og lignende		912 531	190 152
Sum omløpsmidler		1 052 531	350 152
SUM EIENDELER		1 202 531	500 152
BALANSE - EGENKAPITAL OG GJELD			
Egenkapital			
Innskutt egenkapital			
Aksjekapital	4, 5	30 000	30 000
Beholdning av egne aksjer	5		
Sum innskutt egenkapital		30 000	30 000



Balanse

Beløp i: NOK	Note	2022	2021
Opptjent egenkapital			
Annen egenkapital	4, 6	1 004 975	312 682
Sum opptjent egenkapital		1 004 975	312 682
Sum egenkapital	4	1 034 975	342 682
Gjeld			
Langsiktig gjeld			
Utsatt skatt	3		
Annen langsiktig gjeld			
Sum langsiktig gjeld		0	0
Kortsiktig gjeld			
Leverandørgjeld			1 900
Betalbar skatt	3	6 971	
Annen kortsiktig gjeld		160 585	155 570
Sum kortsiktig gjeld		167 556	157 470
Sum gjeld		167 556	157 470
SUM EGENKAPITAL OG GJELD		1 202 531	500 152



Brønnøysundregistrene

ÅRSREGNSKAP FOR REGNSKAPSÅRET 2022 - GENERELL INFORMASJON

Journalnummer: 2023 519049

Enheten

Organisasjonsnummer: 921 962 304
Organisasjonsform: Aksjeselskap
Foretaksnavn: TCL INVEST AS
Forretningsadresse: c/o Tine Landgraff
Eilert Sundts gate 26
0259 OSLO

Regnskapsår

Årsregnskapets periode: 01.01.2022 - 31.12.2022

Konsern

Morselskap i konsern: Nei

Regnskapsregler

Regler for små foretak benyttet: Ja
Benyttet ved utarbeidelsen av
årsregnskapet til selskapet: Regnskapslovens alminnelige regler

Årsregnskapet fastsatt av kompetent organ

Bekreftet av representant for selskapet: Abaci AS
Dato for fastsettelse av årsregnskapet: 22.06.2023

Revisjon

Selskapet har besluttet at årsregnskapet
ikke skal revideres: Ja
Årsregnskapet er utarbeidet av ekstern
autorisert regnskapsfører: Ja
Ekstern autorisert regnskapsfører har i
løpet av regnskapsåret bistått ved den
løpende regnskapsføringen eller utført
andre tjenester for selskapet enn å
utarbeide årsregnskapet: Ja

Grunnlag for avgivelse

År 2022: Årsregnskap er elektronisk innlevert.
År 2021: Tall er hentet fra elektronisk innlevert årsregnskap fra 2022.

Det er ikke krav til at årsregnskapet m.v. som sendes til Regnskapsregisteret er undertegnet. Kontrollen på at dette er utført ligger hos revisor/enhetens øverste organ. Sikkerheten ivaretas ved at innsender har rolle/rettighet for innsending av årsregnskapet via Altinn, og ved at det bekreftes at årsregnskapet er fastsatt av kompetent organ.

Brønnøysundregistrene, 26.06.2023

Brønnøysundregistrene
Postadresse: Postboks 900, 8910 Brønnøysund
Telefon: 75 00 75 00
E-post: firmapost@brreg.no Internett: www.brreg.no
Organisasjonsnummer: 974 760 673



Organisasjonsnr: 921 962 304
TCL INVEST AS

RESULTATREGNSKAP

Beløp i: NOK	Note	2022	2021
RESULTATREGNSKAP			
Kostnader			
Lønnskostnad	1	5 015	
Annen driftskostnad		10 672	14 375
Sum kostnader		15 687	14 375
Driftsresultat		-15 687	-14 375
Finansinntekter og finanskostnader			
Annen renteinntekt			84
Annen finansinntekt	2	714 958	108 108
Sum finansinntekter		714 958	108 192
Annen finanskostnad		6	3
Sum finanskostnader		6	3
Netto finans		714 952	108 189
Ordinært resultat før skattekostnad		699 264	93 814
Skattekostnad på resultat	3	6 971	
Ordinært resultat etter skattekostnad		692 293	93 814
Årsresultat	4	692 293	93 814
Årsresultat etter minoritetsinteresser		692 293	93 814
Totalresultat		692 293	93 814
Overføringer og disponeringer			
Avsatt til annen egenkapital		692 293	93 814
Sum overføringer og disponeringer	4	692 293	93 814



Organisasjonsnr: 921 962 304
TCL INVEST AS

BALANSE

Beløp i: NOK	Note	2022	2021
BALANSE - EIENDELER			
Anleggsmidler			
Immaterielle eiendeler			
Utsatt skattefordel	3		
Finansielle anleggsmidler			
Investeringer i aksjer og andeler	2	150 000	150 000
Sum finansielle anleggsmidler		150 000	150 000
Sum anleggsmidler		150 000	150 000
Omløpsmidler			
Varer			
Investeringer			
Aksjer og andeler i foretak i samme konsern	2		
Markedsbaserte aksjer	2	140 000	160 000
Sum investeringer		140 000	160 000
Bankinnskudd, kontanter og lignende			
Bankinnskudd, kontanter o. l.		912 531	190 152
Sum bankinnskudd, kontanter og lignende		912 531	190 152
Sum omløpsmidler		1 052 531	350 152
SUM EIENDELER		1 202 531	500 152
BALANSE - EGENKAPITAL OG GJELD			
Egenkapital			
Innskutt egenkapital			
Aksjekapital	4, 5	30 000	30 000
Beholdning av egne aksjer	5		
Sum innskutt egenkapital		30 000	30 000
Opptjent egenkapital			
Annen egenkapital	4, 6	1 004 975	312 682
Sum opptjent egenkapital		1 004 975	312 682
Sum egenkapital	4	1 034 975	342 682



Gjeld			
Langsiktig gjeld			
Utsatt skatt	3		
Annen langsiktig gjeld			
Sum langsiktig gjeld		0	0
Kortsiktig gjeld			
Leverandørgjeld			1 900
Betalbar skatt	3	6 971	
Annen kortsiktig gjeld		160 585	155 570
Sum kortsiktig gjeld		167 556	157 470
Sum gjeld		167 556	157 470
SUM EGENKAPITAL OG GJELD		1 202 531	500 152



Organisasjonsnr: 921 962 304
TCL INVEST AS

NOTEOPPLYSNINGER - SELSKAP - alle poster oppgitt i hele tall

Note

1

Antall årsverk i regnskapsåret
0.00

Sum Beløp

Balanseført verdi 31.12. Varige driftsmidler Immaterielle eiend.

Konsernregnskap

Morselskapet sitt navn

Forretningskontor for morselskapet

Begrunnelse for at datterselskap er utelatt fra konsolideringen

Samlet beløp - tilknyttet selskap Årets Fjorårets

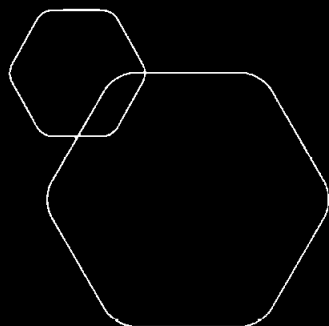
Samlet beløp - foretak i samme konsern Årets Fjorårets

Samlet beløp - foretak i samme konsern Årets Fjorårets

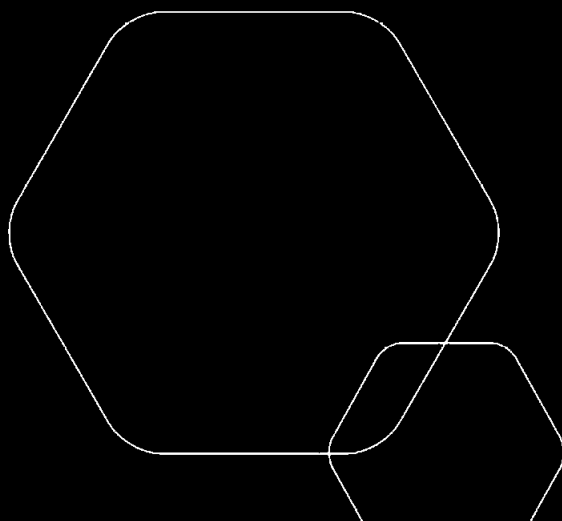
Samlet beløp - felles kontrollert virksomhet Årets Fjorårets

Pantstillelse Beløp

Beholdning av egne aksjer Antall Pålydende Andel av aksjek.



Årsregnskap 2022
Tcl Invest AS



Org.nr.: 921 962 304

Document ID:
Nou30SgTO3s0i88i+ewLicyAB7Y8Nh8mVM4
F/0lop0=



RESULTATREGNSKAP

TCL INVEST AS

DRIFTSINTEKTER OG DRIFTSKOSTNADER	Note	2022	2021
Lønnskostnad	1	5 015	0
Annen driftskostnad		10 672	14 375
Sum driftskostnader		15 687	14 375
Driftsresultat		-15 687	-14 375
FINANSINTEKTER OG FINANSKOSTNADER			
Annen renteinntekt		0	84
Annen finansinntekt	2	714 958	108 108
Annen finanskostnad		6	3
Resultat av finansposter		714 952	108 189
Resultat før skattekostnad		699 264	93 814
Skattekostnad på resultat	3	6 971	0
Resultat		692 293	93 814
Årsresultat	4	692 293	93 814
OVERFØRINGER			
Avsatt til annen egenkapital		692 293	93 814
Sum overføringer	4	692 293	93 814

TCL INVEST AS

SIDE 2

Document ID:

Nou30SgTO3s0i88i+ewLicyAB7Y8Nh8mVM4
F/0lopm0=



BALANSE

TCL INVEST AS

EIENDELER	Note	2022	2021
ANLEGGSMIDLER			
FINANSIELLE ANLEGGSMIDLER			
Investeringer i aksjer og andeler	2	150 000	150 000
Sum finansielle anleggsmidler		150 000	150 000
Sum anleggsmidler		150 000	150 000
OMLØPSMIDLER			
INVESTERINGER			
Markedsbaserte verdipapirer	2	140 000	160 000
Sum investeringer		140 000	160 000
Bankinnskudd, kontanter o.l.		912 531	190 152
Sum omløpsmidler		1 052 531	350 152
Sum eiendeler		1 202 531	500 152

TCL INVEST AS

SIDE 3

Document ID:

Nou30SgTO3s0i88i+ewLicyAB7Y8Nh8mVM4
F/0lop0=



BALANSE

TCL INVEST AS

EGENKAPITAL OG GJELD	Note	2022	2021
EGENKAPITAL			
INNSKUTT EGENKAPITAL			
Aksjekapital	4, 5	30 000	30 000
Sum innskutt egenkapital		30 000	30 000
OPPTJENT EGENKAPITAL			
Annen egenkapital	4, 6	1 004 975	312 682
Sum opptjent egenkapital		1 004 975	312 682
Sum egenkapital	4	1 034 975	342 682
GJELD			
KORTSIKTIG GJELD			
Leverandørgjeld		0	1 900
Betalbar skatt	3	6 971	0
Annen kortsiktig gjeld		160 585	155 570
Sum kortsiktig gjeld		167 556	157 470
Sum gjeld		167 556	157 470
Sum egenkapital og gjeld		1 202 531	500 152

Oslo, 22.06.2023
Styret i Tcl Invest AS

Tine Christensen Landgraff
styreleder

TCL INVEST AS

SIDE 4

Document ID:
Nou30SgTO3s0i88i+ewLicyAB7Y8Nh8mVM4
F/0lopm0=



TCL INVEST AS

NOTER 2022

Note Regnskapsprinsipper

Årsregnskapet er satt opp i samsvar med regnskapsloven og God regnskapsskikk for små foretak.

SKATT

Skattekostnaden i resultatregnskapet omfatter både periodens betalbare skatt og endring i utsatt skatt. Utsatt skatt er beregnet med 22 % på grunnlag av de midlertidige forskjeller som eksisterer mellom regnskapsmessige og skattemessige verdier, samt ligningsmessig underskudd til fremføring ved utgangen av regnskapsåret. Skatteøkende og skattereduserende midlertidige forskjeller som reverserer eller kan reverseres i samme periode er utlignet og nettoført.

KLASSIFISERING OG VURDERING AV ANLEGGSMIDLER

Anleggsmidler omfatter eiendeler bestemt til varig eie og bruk. Anleggsmidler er vurdert til anskaffelseskost. Varige driftsmidler balanseføres og avskrives over driftsmidlets økonomiske levetid. Varige driftsmidler nedskrives til gjenvinnbart beløp ved verdifall som forventes ikke å være forbigående. Nedskrivningen reverseres når grunnlaget for nedskrivningen ikke lenger er til stede.

KLASSIFISERING OG VURDERING AV OMLØPSMIDLER

Omløpsmidler og kortsiktig gjeld omfatter normalt poster som forfaller til betaling innen ett år etter balansedagen, samt poster som knytter seg til varekretsløpet. Omløpsmidler vurderes til laveste verdi av anskaffelseskost og virkelig verdi.

REVISJON

Selskapet har valgt bort revisjon av årsregnskapet.

Note 1 Lønnskostnader

Tcl Invest AS har ikke hatt lønns- eller personalkostnader i 2022. Selskapet er ikke pliktig til å ha tjenestepensjonsordning etter lov om obligatorisk tjenestepensjon.

Note 2 Aksjer og andeler i andre foretak m.v.

	Anskaffelses kost	Balanseført verdi	Markeds- verdi
Anleggsmidler			
A C Landgraff AS	150 000	150 000	471 317
Sum finansielle anleggsmidler	150 000	150 000	
Omløpsmidler			
Markedsbaserte verdipapirer	140 000	140 000	134 317
Sum investeringer	140 000	140 000	134 317

Selskapet har mottatt kr 666 666 i aksjeutbytte i inntektsåret fra A C Landgraff AS.

Document ID:

Nou30SgTO3s0i88i+ewLicyAB7Y8Nh8mVM4
F/0lopm0=

**TCL INVEST AS**

NOTER 2022

Note 3 Skatt

Årets skattekostnad	2022	2021
Resultatført skatt på ordinært resultat:		
Betalbar skatt	6 971	0
Endring i utsatt skattefordel	0	0
Skattekostnad ordinært resultat	6 971	0
Skattepliktig inntekt:		
Resultat før skatt	699 264	93 814
Permanente forskjeller	-646 666	-104 865
Anvendelse av fremførbart underskudd	-20 910	0
Skattepliktig inntekt	31 688	-11 051
Betalbar skatt i balansen:		
Betalbar skatt på årets resultat	6 971	0
Sum betalbar skatt i balansen	6 971	0

Skatteeffekten av midlertidige forskjeller som har gitt opphav til utsatt skatt og utsatte skattefordeler, spesifisert på typer av midlertidige forskjeller

	2022	2021	Endring
Akkumulert fremførbart underskudd	0	-20 910	-20 910
Inngår ikke i beregningen av utsatt skatt	0	20 910	20 910
Utsatt skattefordel (22 %)	0	-4 600	-4 600

I henhold til God regnskapsskikk for små foretak balanseføres ikke utsatt skattefordel.

Note 4 Egenkapital

	Aksjekapital	Annen egenkapital	Sum egenkapital
Pr. 31.12.2021	30 000	312 682	342 682
Pr. 01.01.2022	30 000	312 682	342 682
Årets resultat		692 293	692 293
Pr. 31.12.2022	30 000	1 004 975	1 034 975

Note 5 Aksjonærer**AKSJEKAPITALEN I TCL INVEST AS PR. 31.12 BESTÅR AV:**

	Antall	Pålydende	Bokført
Ordinære aksjer	100	300,0	30 000
Sum	100		30 000

EIERSTRUKTUR

Aksjonærer i % pr. 31.12:

	Ordinære	Eierandel	Stemmeandel
--	----------	-----------	-------------

Document ID:

Nou30SgTO3s0i88i+ewLicyAB7Y8Nh8mVM4
F/0lopm0=



TCL INVEST AS **NOTER 2022**

Tine Christensen Landgraff	100	100,0	100,0
----------------------------	-----	-------	-------

AKSJER OG OPSJONER EIET AV MEDLEMMER I STYRET OG DAGLIG LEDER:

Navn	Verv	Ordinære
Tine Christensen Landgraff	styreleder	100
Totalt antall aksjer		100

Alle aksjer har like rettigheter.

Note 6 Fortsatt drift

Resultatet for 2022 viser et overskudd på kr. 692 293 etter skatt, mot kr. 93 814 i 2021. Soliditeten og likviditeten er god. Det er ikke noe som indikerer at driften ikke kan fortsette. Styret vurderer at forutsetningene for fortsatt drift er til stede, og legger det til grunn for sin virksomhet.

Document ID:
Nou30SgTO3s0i88i+ewLicyAB7Y8Nh8mVM4
F/0lop0=



Årsregnskap 2022 tcl.pdf

Name Date
Landgraff, Tine Ch 2023-06-22

Timestamp
2023-06-22T08:52:45.986+02:00

Document ID
Nou30SgTO3s0i88i+ewLicyAB7Y8Nh8mVM4F/0l

opm0=

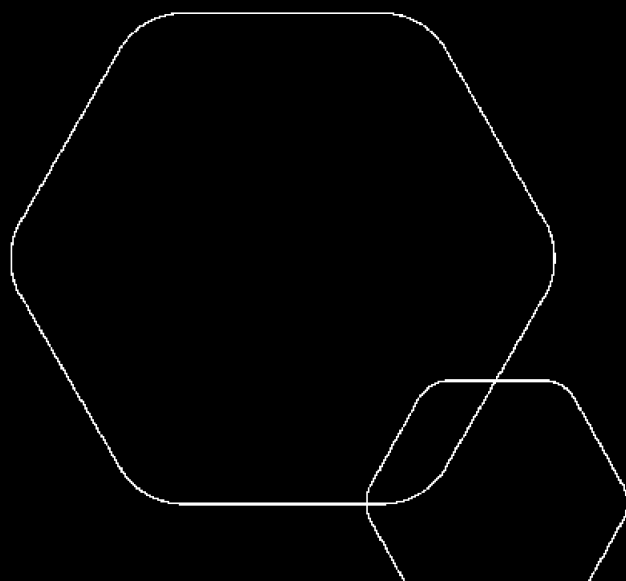
Identification
 Landgraff, Tine Ch



This document contains electronic signatures using EU-compliant PAdES - PDF
Advanced Electronic Signatures (Regulation (EU) No 910/2014 (eIDAS))



Årsregnskap 2022
Tcl Invest AS



Org.nr.: 921 962 304



RESULTATREGNSKAP

TCL INVEST AS

DRIFTSINNEKTER OG DRIFTSKOSTNADER	Note	2022	2021
Lønnskostnad	1	5 015	0
Annen driftskostnad		10 672	14 375
Sum driftskostnader		15 687	14 375
Driftsresultat		-15 687	-14 375
FINANSINNEKTER OG FINANSKOSTNADER			
Annen renteinntekt		0	84
Annen finansinntekt	2	714 958	108 108
Annen finanskostnad		6	3
Resultat av finansposter		714 952	108 189
Resultat før skattekostnad		699 264	93 814
Skattekostnad på resultat	3	6 971	0
Resultat		692 293	93 814
Årsresultat	4	692 293	93 814
OVERFØRINGER			
Avsatt til annen egenkapital		692 293	93 814
Sum overføringer	4	692 293	93 814



BALANSE

TCL INVEST AS

EIENDELER	Note	2022	2021
ANLEGGSMIDLER			
FINANSIELLE ANLEGGSMIDLER			
Investeringer i aksjer og andeler	2	150 000	150 000
Sum finansielle anleggsmidler		150 000	150 000
Sum anleggsmidler		150 000	150 000
OMLØPSMIDLER			
INVESTERINGER			
Markedsbaserte verdipapirer	2	140 000	160 000
Sum investeringer		140 000	160 000
Bankinnskudd, kontanter o.l.		912 531	190 152
Sum omløpsmidler		1 052 531	350 152
Sum eiendeler		1 202 531	500 152



BALANSE

TCL INVEST AS

EGENKAPITAL OG GJELD	Note	2022	2021
EGENKAPITAL			
INNSKUTT EGENKAPITAL			
Aksjekapital	4, 5	30 000	30 000
Sum innskutt egenkapital		30 000	30 000
OPPTJENT EGENKAPITAL			
Annen egenkapital	4, 6	1 004 975	312 682
Sum opptjent egenkapital		1 004 975	312 682
Sum egenkapital	4	1 034 975	342 682
GJELD			
KORTSIKTIG GJELD			
Leverandørgjeld		0	1 900
Betalbar skatt	3	6 971	0
Annen kortsiktig gjeld		160 585	155 570
Sum kortsiktig gjeld		167 556	157 470
Sum gjeld		167 556	157 470
Sum egenkapital og gjeld		1 202 531	500 152

Oslo, 22.06.2023
Styret i Tcl Invest AS

Tine Christensen Landgraff
styreleder



TCL INVEST AS

NOTER 2022

Note Regnskapsprinsipper

Årsregnskapet er satt opp i samsvar med regnskapsloven og God regnskapsskikk for små foretak.

SKATT

Skattekostnaden i resultatregnskapet omfatter både periodens betalbare skatt og endring i utsatt skatt. Utsatt skatt er beregnet med 22 % på grunnlag av de midlertidige forskjeller som eksisterer mellom regnskapsmessige og skattemessige verdier, samt ligningsmessig underskudd til fremføring ved utgangen av regnskapsåret. Skatteøkende og skattereduserende midlertidige forskjeller som reverserer eller kan reverseres i samme periode er utlignet og nettoført.

KLASSIFISERING OG VURDERING AV ANLEGGSMIDLER

Anleggsmidler omfatter eiendeler bestemt til varig eie og bruk. Anleggsmidler er vurdert til anskaffelseskost. Varige driftsmidler balanseføres og avskrives over driftsmidlets økonomiske levetid. Varige driftsmidler nedskrives til gjenvinnbart beløp ved verdifall som forventes ikke å være forbigående. Nedskrivningen reverseres når grunnlaget for nedskrivningen ikke lenger er til stede.

KLASSIFISERING OG VURDERING AV OMLØPSMIDLER

Omløpsmidler og kortsiktig gjeld omfatter normalt poster som forfaller til betaling innen ett år etter balansedagen, samt poster som knytter seg til varekretsløpet. Omløpsmidler vurderes til laveste verdi av anskaffelseskost og virkelig verdi.

REVISJON

Selskapet har valgt bort revisjon av årsregnskapet.

Note 1 Lønnskostnader

Tcl Invest AS har ikke hatt lønns- eller personalkostnader i 2022. Selskapet er ikke pliktig til å ha tjenstepensjonsordning etter lov om obligatorisk tjenstepensjon.

Note 2 Aksjer og andeler i andre foretak m.v.

	Anskaffelses kost	Balanseført verdi	Markeds- verdi
Anleggsmidler			
A C Landgraff AS	150 000	150 000	471 317
Sum finansielle anleggsmidler	150 000	150 000	
Omløpsmidler			
Markedsbaserte verdipapirer	140 000	140 000	134 317
Sum investeringer	140 000	140 000	134 317

Selskapet har mottatt kr 666 666 i aksjeutbytte i inntektsåret fra A C Landgraff AS.



TCL INVEST AS

NOTER 2022

Note 3 Skatt

Årets skattekostnad	2022	2021
Resultatført skatt på ordinært resultat:		
Betalbar skatt	6 971	0
Endring i utsatt skattefordel	0	0
Skattekostnad ordinært resultat	6 971	0
Skattepliktig inntekt:		
Resultat før skatt	699 264	93 814
Permanente forskjeller	-646 666	-104 865
Anvendelse av fremførbart underskudd	-20 910	0
Skattepliktig inntekt	31 688	-11 051
Betalbar skatt i balansen:		
Betalbar skatt på årets resultat	6 971	0
Sum betalbar skatt i balansen	6 971	0

Skatteeffekten av midlertidige forskjeller som har gitt opphav til utsatt skatt og utsatte skattefordeler, spesifisert på typer av midlertidige forskjeller

	2022	2021	Endring
Akkumulert fremførbart underskudd	0	-20 910	-20 910
Inngår ikke i beregningen av utsatt skatt	0	20 910	20 910
Utsatt skattefordel (22 %)	0	-4 600	-4 600

I henhold til God regnskapsskikk for små foretak balanseføres ikke utsatt skattefordel.

Note 4 Egenkapital

	Aksjekapital	Annen egenkapital	Sum egenkapital
Pr. 31.12.2021	30 000	312 682	342 682
Pr. 01.01.2022	30 000	312 682	342 682
Årets resultat		692 293	692 293
Pr. 31.12.2022	30 000	1 004 975	1 034 975

Note 5 Aksjonærer

AKSJEKAPITALEN I TCL INVEST AS PR. 31.12 BESTÅR AV:

	Antall	Pålydende	Bokført
Ordinære aksjer	100	300,0	30 000
Sum	100		30 000

EIERSTRUKTUR

Aksjonærer i % pr. 31.12:

	Ordinære	Eierandel	Stemmeandel
--	----------	-----------	-------------



TCL INVEST AS	NOTER 2022		
----------------------	-------------------	--	--

Tine Christensen Landgraff	100	100,0	100,0
----------------------------	-----	-------	-------

AKSJER OG OPSJONER EIET AV MEDLEMMER I STYRET OG DAGLIG LEDER:

Navn	Verv	Ordinære
Tine Christensen Landgraff	styreleder	100
Totalt antall aksjer		100

Alle aksjer har like rettigheter.

Note 6 Fortsatt drift

Resultatet for 2022 viser et overskudd på kr. 692 293 etter skatt, mot kr. 93 814 i 2021. Soliditeten og likviditeten er god. Det er ikke noe som indikerer at driften ikke kan fortsette. Styret vurderer at forutsetningene for fortsatt drift er til stede, og legger det til grunn for sin virksomhet.