



## ÅRSREGNSKAPET FOR REGNSKAPSÅRET 2022 - GENERELL INFORMASJON

### Enheten

Organisasjonsnummer:	926 708 473
Organisasjonsform:	Aksjeselskap
Foretaksnavn:	OLAISEN BLUE AS
Forretningsadresse:	Hamnholmveien 44 8764 LOVUND

### Regnskapsår

Årsregnskapets periode:	01.01.2022 - 31.12.2022
-------------------------	-------------------------

### Konsern

Morselskap i konsern:	Ja
Konsernregnskap lagt ved:	Nei

### Regnskapsregler

Regler for små foretak benyttet:	Ja
Benyttet ved utarbeidelsen av årsregnskapet til selskapet:	Regnskapslovens alminnelige regler

### Årsregnskapet fastsatt av kompetent organ

Bekreftet av representant for selskapet:	Ståle Andre Indregård
Dato for fastsettelse av årsregnskapet:	31.05.2023

### Grunnlag for avgivelse

År 2022: Årsregnskapet er elektronisk innlevert  
År 2021: Tall er hentet fra elektronisk innlevert årsregnskap fra 2022

*Det er ikke krav til at årsregnskapet m.v. som sendes til Regnskapsregisteret er undertegnet. Kontrollen på at dette er utført ligger hos revisor/enhetens øverste organ. Sikkerheten ivaretas ved at innsender har rolle/rettighet for innsending av årsregnskapet via Altinn, og ved at det bekreftes at årsregnskapet er fastsatt av kompetent organ.*

Brønnøysundregistrene, 09.04.2024



## Resultatregnskap

Beløp i: NOK	Note	2022	2021
<b>RESULTATREGNSKAP</b>			
<b>Inntekter</b>			
Salgsinntekt		480 000	280 000
Annen driftsinntekt		290 666	
<b>Sum inntekter</b>		<b>770 666</b>	<b>280 000</b>
<b>Kostnader</b>			
Lønnskostnad	1	4 531 741	2 941 285
Annen driftskostnad	1	982 043	359 673
<b>Sum kostnader</b>		<b>5 513 784</b>	<b>3 300 958</b>
<b>Driftsresultat</b>		<b>-4 743 118</b>	<b>-3 020 958</b>
<b>Finansinntekter og finanskostnader</b>			
Annen renteinntekt		186 421	104 344
Annen finansinntekt	2	4 058 020	529 325
Verdiøkning markedsbaserte omløpsmidler		5 480 622	4 712 168
<b>Sum finansinntekter</b>		<b>9 725 063</b>	<b>5 345 837</b>
Verdireduksjon markedsbaserte omløpsmidler		8 767 296	1 050 285
Nedskrivning av andre finansielle anleggsmidler			1 000 000
Annen rentekostnad			549
Annen finanskostnad	2	395	92 690
<b>Sum finanskostnader</b>		<b>8 767 691</b>	<b>2 143 523</b>
<b>Netto finans</b>		<b>957 371</b>	<b>3 202 314</b>
<b>Ordinært resultat før skattekostnad</b>	3	<b>-3 785 746</b>	<b>181 356</b>
Skattekostnad på resultat	3	-1 000 360	-169 563
<b>Ordinært resultat etter skattekostnad</b>		<b>-2 785 386</b>	<b>350 919</b>
<b>Årsresultat</b>	4	<b>-2 785 386</b>	<b>350 919</b>
<b>Årsresultat etter minoritetsinteresser</b>		<b>-2 785 386</b>	<b>350 919</b>
<b>Totalresultat</b>		<b>-2 785 386</b>	<b>350 919</b>



## Resultatregnskap

Beløp i: NOK	Note	2022	2021
<b>Overføringer og disponeringer</b>			
Avsatt til annen egenkapital			350 919
Overført fra annen egenkapital		-2 785 386	
<b>Sum overføringer og disponeringer</b>		<b>-2 785 386</b>	<b>350 919</b>



## Balanse

Beløp i: NOK	Note	2022	2021
<b>BALANSE - EIENDELER</b>			
<b>Anleggsmidler</b>			
<b>Immaterielle eiendeler</b>			
Utsatt skattefordel	3	1 151 240	150 880
<b>Sum immaterielle eiendeler</b>		<b>1 151 240</b>	<b>150 880</b>
<b>Finansielle anleggsmidler</b>			
Investering i datterselskap	5	31 269 454	31 269 454
Investering i annet foretak i samme konsern		770 000	110 000
Investeringer i aksjer og andeler		10 831 387	6 628 937
Andre langsiktige fordringer	6	425 000	425 000
<b>Sum finansielle anleggsmidler</b>		<b>43 295 842</b>	<b>38 433 391</b>
<b>Sum anleggsmidler</b>		<b>44 447 082</b>	<b>38 584 271</b>
<b>Omløpsmidler</b>			
<b>Varer</b>			
<b>Fordringer</b>			
Kundefordringer	6	180 000	100 000
Andre kortsiktige fordringer	6	260 710	20 438
Konsernfordringer		84 922	84 922
<b>Sum fordringer</b>		<b>525 632</b>	<b>205 360</b>
<b>Investeringer</b>			
Markedsbaserte aksjer	2	28 512 059	39 048 159
Markedsbaserte obligasjoner	2	1 177 029	3 274 324
<b>Sum investeringer</b>		<b>29 689 088</b>	<b>42 322 483</b>
<b>Bankinnskudd, kontanter og lignende</b>			
Bankinnskudd, kontanter o.l.	7	8 133 988	1 443 059
<b>Sum bankinnskudd, kontanter og lignende</b>		<b>8 133 988</b>	<b>1 443 059</b>
<b>Sum omløpsmidler</b>		<b>38 348 708</b>	<b>43 970 902</b>
<b>SUM EIENDELER</b>		<b>82 795 790</b>	<b>82 555 173</b>



## Balanse

Beløp i: NOK	Note	2022	2021
<b>BALANSE - EGENKAPITAL OG GJELD</b>			
<b>Egenkapital</b>			
<b>Innskutt egenkapital</b>			
Aksjekapital	4, 8	1 000 000	1 000 000
Overkurs	4	77 171 731	79 539 959
Annen innskutt egenkapital	4		66 239
<b>Sum innskutt egenkapital</b>		<b>78 171 731</b>	<b>80 606 198</b>
<b>Opptjent egenkapital</b>			
Annen egenkapital	4		350 919
<b>Sum opptjent egenkapital</b>			<b>350 919</b>
<b>Sum egenkapital</b>	4	<b>78 171 731</b>	<b>80 957 117</b>
<b>Sum langsiktig gjeld</b>		<b>0</b>	<b>0</b>
<b>Kortsiktig gjeld</b>			
Leverandørgjeld	6	14 061	176 050
Betalbar skatt	3		
Skyldig offentlige avgifter		356 245	353 925
Annen kortsiktig gjeld	6	4 253 754	1 068 082
<b>Sum kortsiktig gjeld</b>		<b>4 624 059</b>	<b>1 598 056</b>
<b>Sum gjeld</b>		<b>4 624 059</b>	<b>1 598 056</b>
<b>SUM EGENKAPITAL OG GJELD</b>		<b>82 795 790</b>	<b>82 555 173</b>



## Brønnøysundregistrene

### ÅRSREGNSKAP FOR REGNSKAPSÅRET 2022 - GENERELL INFORMASJON

Journalnummer: 2023 585507

#### Enheten

Organisasjonsnummer: 926 708 473  
Organisasjonsform: Aksjeselskap  
Foretaksnavn: AINO AKTIV AS  
Forretningsadresse: Hamnholmveien 44  
8764 LOVUND

#### Regnskapsår

Årsregnskapets periode: 01.01.2022 - 31.12.2022

#### Konsern

Morselskap i konsern: Ja  
Konsernregnskap lagt ved: Nei

#### Regnskapsregler

Regler for små foretak benyttet: Ja  
Benyttet ved utarbeidelsen av  
årsregnskapet til selskapet: Regnskapslovens alminnelige regler

#### Årsregnskapet fastsatt av kompetent organ

Bekreftet av representant for selskapet: Ståle Andre Indregård  
Dato for fastsettelse av årsregnskapet: 31.05.2023

#### Revisjon

Årsregnskapet er utarbeidet av ekstern  
autorisert regnskapsfører: Ja  
Ekstern autorisert regnskapsfører har i  
løpet av regnskapsåret bistått ved den  
løpende regnskapsføringen eller utført  
andre tjenester for selskapet enn å  
utarbeide årsregnskapet: Ja

#### Grunnlag for avgivelse

År 2022: Årsregnskap er elektronisk innlevert.  
År 2021: Tall er hentet fra elektronisk innlevert årsregnskap fra 2022.

*Det er ikke krav til at årsregnskapet m.v. som sendes til Regnskapsregisteret er undertegnet. Kontrollen på at dette er utført ligger hos revisor/enhetens øverste organ. Sikkerheten ivaretas ved at innsender har rolle/rettighet for innsending av årsregnskapet via Altinn, og ved at det bekreftes at årsregnskapet er fastsatt av kompetent organ.*

Brønnøysundregistrene, 17.07.2023

---

Brønnøysundregistrene  
Postadresse: Postboks 900, 8910 Brønnøysund  
Telefon: 75 00 75 00  
E-post: firmapost@brreg.no Internett: www.brreg.no  
Organisasjonsnummer: 974 760 673



Organisasjonsnr: 926 708 473  
AINO AKTIV AS

## RESULTATREGNSKAP

Beløp i: NOK	Note	2022	2021
<b>RESULTATREGNSKAP</b>			
<b>Inntekter</b>			
Salgsinntekt		480 000	280 000
Annen driftsinntekt		290 666	
<b>Sum inntekter</b>		<b>770 666</b>	<b>280 000</b>
<b>Kostnader</b>			
Lønnskostnad	1	4 531 741	2 941 285
Annen driftskostnad	1	982 043	359 673
<b>Sum kostnader</b>		<b>5 513 784</b>	<b>3 300 958</b>
<b>Driftsresultat</b>		<b>-4 743 118</b>	<b>-3 020 958</b>
<b>Finansinntekter og finanskostnader</b>			
Annen renteinntekt		186 421	104 344
Annen finansinntekt	2	4 058 020	529 325
Verdiøkning markedsbaserte omløpsmidler		5 480 622	4 712 168
<b>Sum finansinntekter</b>		<b>9 725 063</b>	<b>5 345 837</b>
Verdireduksjon markedsbaserte omløpsmidler		8 767 296	1 050 285
Nedskrivning av andre finansielle anleggsmidler			1 000 000
Annen rentekostnad			549
Annen finanskostnad	2	395	92 690
<b>Sum finanskostnader</b>		<b>8 767 691</b>	<b>2 143 523</b>
<b>Netto finans</b>		<b>957 371</b>	<b>3 202 314</b>
<b>Ordinært resultat før skattekostnad</b>		<b>-3 785 746</b>	<b>181 356</b>
Skattekostnad på resultat	3	-1 000 360	-169 563
<b>Ordinært resultat etter skattekostnad</b>		<b>-2 785 386</b>	<b>350 919</b>
<b>Årsresultat</b>	4	<b>-2 785 386</b>	<b>350 919</b>
<b>Årsresultat etter minoritetsinteresser</b>		<b>-2 785 386</b>	<b>350 919</b>
<b>Totalresultat</b>		<b>-2 785 386</b>	<b>350 919</b>
<b>Overføringer og disponeringer</b>			
Avsatt til annen egenkapital			350 919
Overført fra annen egenkapital		-2 785 386	



Sum overføringer og  
disponeringer

-2 785 386

350 919



Organisasjonsnr: 926 708 473  
AINO AKTIV AS

## BALANSE

Beløp i: NOK	Note	2022	2021
<b>BALANSE - EIENDELER</b>			
<b>Anleggsmidler</b>			
<b>Immaterielle eiendeler</b>			
Utsatt skattefordel	3	1 151 240	150 880
<b>Sum immaterielle eiendeler</b>		<b>1 151 240</b>	<b>150 880</b>
<b>Finansielle anleggsmidler</b>			
Investering i datterselskap	5	31 269 454	31 269 454
Investering i annet foretak i samme konsern		770 000	110 000
Investeringer i aksjer og andeler		10 831 387	6 628 937
Andre langsiktige fordringer	6	425 000	425 000
<b>Sum finansielle anleggsmidler</b>		<b>43 295 842</b>	<b>38 433 391</b>
<b>Sum anleggsmidler</b>		<b>44 447 082</b>	<b>38 584 271</b>
<b>Omløpsmidler</b>			
<b>Varer</b>			
<b>Fordringer</b>			
Kundefordringer	6	180 000	100 000
Andre kortsiktige fordringer	6	260 710	20 438
Konsernfordringer		84 922	84 922
<b>Sum fordringer</b>		<b>525 632</b>	<b>205 360</b>
<b>Investeringer</b>			
Markedsbaserte aksjer	2	28 512 059	39 048 159
Markedsbaserte obligasjoner	2	1 177 029	3 274 324
<b>Sum investeringer</b>		<b>29 689 088</b>	<b>42 322 483</b>
<b>Bankinnskudd, kontanter og lignende</b>			
Bankinnskudd, kontanter o. l.	7	8 133 988	1 443 059
<b>Sum bankinnskudd, kontanter og lignende</b>		<b>8 133 988</b>	<b>1 443 059</b>
<b>Sum omløpsmidler</b>		<b>38 348 708</b>	<b>43 970 902</b>
<b>SUM EIENDELER</b>		<b>82 795 790</b>	<b>82 555 173</b>
<b>BALANSE - EGENKAPITAL OG GJELD</b>			



<b>Egenkapital</b>			
<b>Innskutt egenkapital</b>			
Aksjekapital	4, 8	1 000 000	1 000 000
Overkurs	4	77 171 731	79 539 959
Annen innskutt egenkapital	4		66 239
<b>Sum innskutt egenkapital</b>		<b>78 171 731</b>	<b>80 606 198</b>
<b>Opptjent egenkapital</b>			
Annen egenkapital	4		350 919
<b>Sum opptjent egenkapital</b>			<b>350 919</b>
<b>Sum egenkapital</b>	<b>4</b>	<b>78 171 731</b>	<b>80 957 117</b>
<b>Sum langsiktig gjeld</b>		<b>0</b>	<b>0</b>
<b>Kortsiktig gjeld</b>			
Leverandørgjeld	6	14 061	176 050
Betalbar skatt	3		
Skyldig offentlige avgifter		356 245	353 925
Annen kortsiktig gjeld	6	4 253 754	1 068 082
<b>Sum kortsiktig gjeld</b>		<b>4 624 059</b>	<b>1 598 056</b>
<b>Sum gjeld</b>		<b>4 624 059</b>	<b>1 598 056</b>
<b>SUM EGENKAPITAL OG GJELD</b>		<b>82 795 790</b>	<b>82 555 173</b>



Organisasjonsnr: 926 708 473  
AINO AKTIV AS

NOTEOPPLYSNINGER - SELSKAP - alle poster oppgitt i hele tall

Note  
4

Antall årsverk i regnskapsåret  
2.00

<u>Sum</u>	<u>Beløp</u>
<u>Balanseført verdi 31.12.</u>	<u>Varige driftsmidler Immaterielle eiend.</u>

Konsernregnskap

Morselskapet sitt navn

Forretningskontor for morselskapet

Begrunnelse for at datterselskap er utelatt fra konsolideringen

<u>Samlet beløp - tilknyttet selskap</u>	<u>Årets</u>	<u>Fjorårets</u>
--	--------------	------------------

<u>Samlet beløp - foretak i samme konsern</u>	<u>Årets</u>	<u>Fjorårets</u>
---	--------------	------------------

<u>Samlet beløp - foretak i samme konsern</u>	<u>Årets</u>	<u>Fjorårets</u>
---	--------------	------------------

<u>Samlet beløp - felles kontrollert virksomhet</u>	<u>Årets</u>	<u>Fjorårets</u>
---	--------------	------------------

<u>Pantstillelse</u>	<u>Beløp</u>
----------------------	--------------

<u>Beholdning av egne aksjer</u>	<u>Antall</u>	<u>Pålydende</u>	<u>Andel av aksjek.</u>
----------------------------------	---------------	------------------	-------------------------



Til generalforsamlingen i Aino Aktiv AS

## Uavhengig revisors beretning

### Konklusjon

Vi har revidert årsregnskapet for Aino Aktiv AS som består av balanse per 31. desember 2022, resultatregnskap for regnskapsåret avsluttet per denne datoen og noter til årsregnskapet, herunder et sammendrag av viktige regnskapsprinsipper.

Etter vår mening

- oppfyller årsregnskapet gjeldende lovkrav, og
- gir årsregnskapet et rettviseende bilde av selskapets finansielle stilling per 31. desember 2022, og av dets resultater for regnskapsåret avsluttet per denne datoen i samsvar med regnskapslovens regler og god regnskapsskikk i Norge.

### Grunnlag for konklusjonen

Vi har gjennomført revisjonen i samsvar med International Standards on Auditing (ISA-ene). Våre oppgaver og plikter i henhold til disse standardene er beskrevet nedenfor under *Revisors oppgaver og plikter ved revisjonen av årsregnskapet*. Vi er uavhengige av selskapet i samsvar med kravene i relevante lover og forskrifter i Norge og International Code of Ethics for Professional Accountants (inkludert internasjonale uavhengighetsstandarder) utstedt av International Ethics Standards Board for Accountants (IESBA-reglene), og vi har overholdt våre øvrige etiske forpliktelser i samsvar med disse kravene. Innhentet revisjonsbevis er etter vår vurdering tilstrekkelig og hensiktsmessig som grunnlag for vår konklusjon.

### Styrets og daglig leders ansvar for årsregnskapet

Styret og daglig leder (ledelsen) er ansvarlige for å utarbeide årsregnskapet og for at det gir et rettviseende bilde i samsvar med regnskapslovens regler og god regnskapsskikk i Norge. Ledelsen er også ansvarlig for slik internkontroll som den finner nødvendig for å kunne utarbeide et årsregnskap som ikke inneholder vesentlig feilinformasjon, verken som følge av misligheter eller utilsiktede feil.

Ved utarbeidelsen av årsregnskapet må ledelsen ta standpunkt til selskapets evne til fortsatt drift og opplyse om forhold av betydning for fortsatt drift. Forutsetningen om fortsatt drift skal legges til grunn for årsregnskapet så lenge det ikke er sannsynlig at virksomheten vil bli avvirket.

### Revisors oppgaver og plikter ved revisjonen av årsregnskapet

Vårt mål er å oppnå betryggende sikkerhet for at årsregnskapet som helhet ikke inneholder vesentlig feilinformasjon, verken som følge av misligheter eller utilsiktede feil, og å avgi en revisjonsberetning som inneholder vår konklusjon. Betyrggende sikkerhet er en høy grad av sikkerhet, men ingen garanti for at en revisjon utført i samsvar med ISA-ene, alltid vil avdekke vesentlig feilinformasjon. Feilinformasjon kan oppstå som følge av misligheter eller utilsiktede feil. Feilinformasjon er å anse som vesentlig dersom den enkeltvis eller samlet med rimelighet kan forventes å påvirke de økonomiske beslutningene som brukerne foretar på grunnlag av årsregnskapet.

PricewaterhouseCoopers AS, Sjøgata 27, N-8006 Bodø  
T: 02316, org. no.: 987 009 713 MVA, [www.pwc.no](http://www.pwc.no)  
Statsautoriserte revisorer, medlemmer av Den norske Revisorforening og autorisert regnskapsførerselskap



For videre beskrivelse av revisors oppgaver og plikter vises det til:  
<https://revisorforeningen.no/revisjonsberetninger>

Bodø, 30. juni 2023  
**PricewaterhouseCoopers AS**

Silja Eriksen  
Statsautorisert revisor  
(elektronisk signert)



 Securely signed with Brevio

Revisjonsberetning

**Signers:**

<b>Name</b>	<b>Method</b>	<b>Date</b>
Eriksen, Silja	BANKID_MOBILE	2023-07-03 21:13

**This document package contains:**

- Closing page (this page)
- The original document(s)
- The electronic signatures. These are not visible in the document, but are electronically integrated.



This file is sealed with a digital signature.  
The seal is a guarantee for the authenticity  
of the document.



 BankID Signing  
Aino Kristin L. Olaisen  
2023-05-30

 BankID Signing  
Ståle Andre Indregård  
2023-06-01

 BankID Signing  
Odd Lorentz Strøm  
2023-06-08

# Årsregnskap 2022

## Aino Aktiv AS

**Resultatregnskap**  
**Balanse**  
**Noter til årsregnskapet**  
**Revisjonsberetning**

Org.nr.: 926 708 473



## RESULTATREGNSKAP

### AINO AKTIV AS

DRIFTSINNEKTER OG DRIFTSKOSTNADER	Note	2022	2021
Salgsinntekt		480 000	280 000
Annen driftsinntekt		290 666	0
<b>Sum driftsinntekter</b>		<b>770 666</b>	<b>280 000</b>
Lønnskostnad	1	4 531 741	2 941 285
Annen driftskostnad	1	982 043	359 673
<b>Sum driftskostnader</b>		<b>5 513 784</b>	<b>3 300 958</b>
<b>Driftsresultat</b>		<b>-4 743 118</b>	<b>-3 020 958</b>
<b>FINANSINNEKTER OG FINANSKOSTNADER</b>			
Annen renteinntekt		186 421	104 344
Annen finansinntekt	2	4 058 020	529 325
Verdøkning markedsbaserte omløpsmidler		5 480 622	4 712 168
Verdireduksjon markedsbaserte omløpsmidler		8 767 296	1 050 285
Nedskrivning av andre finansielle anleggsmidler		0	1 000 000
Annen rentekostnad		0	549
Annen finanskostnad	2	395	92 690
<b>Resultat av finansposter</b>		<b>957 371</b>	<b>3 202 314</b>
Resultat før skattekostnad	3	-3 785 746	181 356
Skattekostnad på resultat	3	-1 000 360	-169 563
<b>Resultat</b>		<b>-2 785 386</b>	<b>350 919</b>
<b>EKSTRAORDINÆRE INNTEKTER OG KOSTNADER</b>			
<b>Årsresultat</b>	4	<b>-2 785 386</b>	<b>350 919</b>
<b>OVERFØRINGER</b>			
Avsatt til annen egenkapital		0	350 919
Overført fra annen egenkapital		2 785 386	0
<b>Sum overføringer</b>		<b>-2 785 386</b>	<b>350 919</b>

AINO AKTIV AS

SIDE 2



BankID Signing  
Aino Kristin L. Olaisen  
2023-05-30

BankID Signing  
Ståle Andre Indregård  
2023-06-01

BankID Signing  
Odd Lorentz Strøm  
2023-06-08

## BALANSE

### AINO AKTIV AS

EIENDELER	Note	2022	2021
<strong>ANLEGGSMIDLER</strong>			
<strong>IMMATERIELLE EIENDELER</strong>			
Utsatt skattefordel	3	1 151 240	150 880
<strong>Sum immaterielle eiendeler</strong>		<strong>1 151 240</strong>	<strong>150 880</strong>
<strong>VARIGE DRIFTSMIDLER</strong>			
<strong>FINANSIELLE ANLEGGSMIDLER</strong>			
Investeringer i datterselskap	5	31 269 454	31 269 454
Investeringer i annet foretak i samme konsern		770 000	110 000
Investeringer i aksjer og andeler		10 831 387	6 628 937
Andre langsiktige fordringer	6	425 000	425 000
<strong>Sum finansielle anleggsmidler</strong>		<strong>43 295 842</strong>	<strong>38 433 391</strong>
<strong>Sum anleggsmidler</strong>		<strong>44 447 082</strong>	<strong>38 584 271</strong>
<strong>OMLØPSMIDLER</strong>			
<strong>FORDRINGER</strong>			
Kundefordringer	6	180 000	100 000
Andre kortsiktige fordringer	6	260 710	20 438
Konsernfordringer		84 922	84 922
<strong>Sum fordringer</strong>		<strong>525 632</strong>	<strong>205 360</strong>
<strong>INVESTERINGER</strong>			
Markedsbaserte aksjer	2	28 512 059	39 048 159
Markedsbaserte obligasjoner	2	1 177 029	3 274 324
<strong>Sum investeringer</strong>		<strong>29 689 088</strong>	<strong>42 322 483</strong>
Bankinnskudd, kontanter o.l.	7	8 133 988	1 443 059
<strong>Sum omløpsmidler</strong>		<strong>38 348 708</strong>	<strong>43 970 902</strong>
<strong>Sum eiendeler</strong>		<strong>82 795 790</strong>	<strong>82 555 173</strong>

AINO AKTIV AS

SIDE 3



BankID Signing  
Aino Kristin L. Olaisen  
2023-05-30

BankID Signing  
Ståle Andre Indregård  
2023-06-01

BankID Signing  
Odd Lorentz Strøm  
2023-06-08

## BALANSE

### AINO AKTIV AS

EGENKAPITAL OG GJELD	Note	2022	2021
<strong>EGENKAPITAL</strong>			
<strong>INNSKUTT EGENKAPITAL</strong>			
Aksjekapital	4, 8	1 000 000	1 000 000
Overkurs	4	77 171 731	79 539 959
Annen innskutt egenkapital	4	0	66 239
<strong>Sum innskutt egenkapital</strong>		<strong>78 171 731</strong>	<strong>80 606 198</strong>
<strong>OPPTJENT EGENKAPITAL</strong>			
Annen egenkapital	4	0	350 919
<strong>Sum opptjent egenkapital</strong>		<strong>0</strong>	<strong>350 919</strong>
<strong>Sum egenkapital</strong>	<strong>4</strong>	<strong>78 171 731</strong>	<strong>80 957 117</strong>
<strong>GJELD</strong>			
<strong>AVSETNING FOR FORPLIKTELSER</strong>			
<strong>ANNEN LANGSIKTIG GJELD</strong>			
<strong>KORTSIKTIG GJELD</strong>			
Leverandørgjeld	6	14 061	176 050
Skyldig offentlige avgifter		356 245	353 925
Annen kortsiktig gjeld	6	4 253 754	1 068 082
<strong>Sum kortsiktig gjeld</strong>		<strong>4 624 059</strong>	<strong>1 598 056</strong>
<strong>Sum gjeld</strong>		<strong>4 624 059</strong>	<strong>1 598 056</strong>
<strong>Sum egenkapital og gjeld</strong>		<strong>82 795 790</strong>	<strong>82 555 173</strong>

Lovund, 31.05.2023  
Styret i Aino Aktiv AS

Ståle Andre Indregård  
Styremedlem/Daglig leder

Odd Strøm  
Styreleder

Aino Olaisen  
Daglig leder



## Aino Aktiv AS Noter til årsregnskapet 2022



### Regnskapsprinsipper

Årsregnskapet er satt opp i samsvar med regnskapsloven og NRS 8 - God regnskapsskikk for små foretak.

### DRIFTSINNTEKTER

Inntektsføring ved salg av varer skjer på leveringstidspunktet. Tjenester inntektsføres etter hvert som de leveres.

### SKATT

Skattekostnaden i resultatregnskapet omfatter både periodens betalbare skatt og endring i utsatt skatt. Utsatt skatt er beregnet med 22 % på grunnlag av de midlertidige forskjeller som eksisterer mellom regnskapsmessige og skattemessige verdier, samt ligningsmessig underskudd til fremføring ved utgangen av regnskapsåret. Skatteøkende og skattereduserende midlertidige forskjeller som reverserer eller kan reverseres i samme periode er utlignet og nettoført.

### KLASSIFISERING OG VURDERING AV OMLØPSMIDLER

Omløpsmidler og kortsiktig gjeld omfatter normalt poster som forfaller til betaling innen ett år etter balansedagen, samt poster som knytter seg til varekretsløpet. Omløpsmidler vurderes til laveste verdi av anskaffelseskost og virkelig verdi.

### AKSJER I DATTERSELSKAP

Datterselskap vurderes etter kostmetoden i selskapsregnskapet. Investeringen er vurdert til anskaffelseskost for aksjene med mindre nedskrivning har vært nødvendig. Det er foretatt nedskrivning til virkelig verdi når verdifall skyldes årsaker som ikke kan forventes å være forbigående og det må anses nødvendig etter god regnskapsskikk. Nedskrivninger er reversert når grunnlaget for nedskrivning ikke lenger er til stede.

Utbytte, konsernbidrag og andre utdelinger fra datterselskap er inntektsført samme år som det er avsatt i givers regnskap. Overstiger utbytte / konsernbidraget andelen av opptjent resultat etter anskaffelsestidspunktet, representerer den overskytende del tilbakebetaling av investert kapital, og utdelingene er fratrukket investeringens verdi i balansen til morselskapet.

### FORDRINGER

Kundefordringer og andre fordringer oppføres til pålydende etter fradrag for avsetning til forventet tap. Avsetning til tap gjøres på grunnlag av en individuell vurdering av de enkelte fordringene.

### Note 1 Lønnskostnader og ytelser, godtgjørelser til daglig leder, styret og revisor

#### LØNSKOSTNADER

	2022	2021
Lønninger	3 827 910	2 530 872
Arbeidsgiveravgift	218 131	123 628
Pensjonskostnader	419 410	253 159
Andre ytelser	66 290	33 626
<b>Sum</b>	<b>4 531 741</b>	<b>2 941 285</b>

Selskapet har i 2022 sysselsatt 2 årsverk.


### PENSJONSFORPLIKTELSER


Selskapet er pliktig til å ha tjenestepensjonsordning etter lov om obligatorisk tjenestepensjon. Selskapets pensjonsordninger tilfredsstiller kravene i denne lov.



## Aino Aktiv AS Noter til årsregnskapet 2022

 BankID Signing  
Aino Kristin L. Olaisen  
2023-05-30

 BankID Signing  
Ståle Andre Indregård  
2023-06-01

 BankID Signing  
Odd Lorentz Strøm  
2023-06-08

### YTELSER TIL LEDENDE PERSONER

	Daglig leder	Styret
Lønn	1 552 672	2 093 556
Pensjonskostnader	205 148	214 203
Annen godtgjørelse	21 527	15 610
<b>Sum</b>	<b>1 779 347</b>	<b>2 323 369</b>

### REVISOR


Kostnadsført revisjonshonorar for 2022 utgjør kr 21 600 ekskl. mva.  
I tillegg kommer honorar for andre tjenester med kr 0 .

### Note 2 Verdipapirer


	Eier- andel	Stemme- andel	Anskaffelses kost	Balanseført verdi
<b>ANLEGGSMIDLER</b>				
Bluefront Capital i AS			2 882 728	2 882 728
Katapult Ocean Fund 3 AS	3,9%	3,9%	1 000 000	1 000 000
Kongsberg Beam Technology AS			1 043 000	1 043 000
Momentum II AS		1,4%	2 304 135	2 304 135
North lamb AS			100 000	100 000
Pilar Kapital AS	8,3%	8,3%	150 000	150 000
Pref 2020 AS			1 325 262	1 325 262
Safeback AS			1 006 278	1 006 278
Salmo Utvikling AS			20 000	20 000
Villa Seafood Group AS			999 985	999 985
<b>Sum</b>			<b>10 831 388</b>	<b>10 831 387</b>
<b>DS/FKV/TS</b>				
Aino Eiendom AS	100,0%	100,0%	31 269 454	31 269 454
Olaisen Blue AS	22,0%	22,0%	770 000	770 000
<b>Sum</b>			<b>32 039 454</b>	<b>32 039 454</b>
<b>OMLØPSMIDLER</b>				
DNB AKSJER			10 656 697	11 143 994
DNB ASSET MANAGEMENT AS			17 743 506	17 368 065
Obligasjoner Benchmark Holdings			1 226 250	1 177 029
<b>Sum</b>			<b>29 626 453</b>	<b>29 689 088</b>
<b>Sum verdipapirer</b>			<b>72 497 295</b>	<b>72 559 930</b>



**Aino Aktiv AS**  
Noter til årsregnskapet 2022

 BankID Signing  
Aino Kristin L. Olaisen  
2023-05-30

 BankID Signing  
Ståle Andre Indregård  
2023-06-01

 BankID Signing  
Odd Lorentz Strøm  
2023-06-08

**Note 3 Skatt**

<b>Årets skattekostnad</b>	<b>2022</b>	<b>2021</b>
Resultatført skatt på ordinært resultat:		
Betalbar skatt	0	0
Endring i utsatt skattefordel	-1 000 360	-169 563
<b>Skattekostnad ordinært resultat</b>	<b>-1 000 360</b>	<b>-169 563</b>
Skattepliktig inntekt:		
Resultat før skatt	-3 785 746	181 356
Permanente forskjeller	-761 343	-952 098
Endring i midlertidige forskjeller	2 000	-2 000
Mottatt konsernbidrag	0	84 922
<b>Skattepliktig inntekt</b>	<b>-4 545 090</b>	<b>-687 820</b>
Betalbar skatt i balansen:		
Betalbar skatt på årets resultat	0	-18 683
Betalbar skatt på mottatt konsernbidrag	0	18 683
<b>Sum betalbar skatt i balansen</b>	<b>0</b>	<b>0</b>

Skatteeffekten av midlertidige forskjeller og underskudd til fremføring som har gitt opphav til utsatt skatt og utsatte skattefordeler, spesifisert på typer av midlertidige forskjeller

	<b>2022</b>	<b>2021</b>	<b>Endring</b>
Fordringer	0	2 000	2 000
<b>Sum</b>	<b>0</b>	<b>2 000</b>	<b>2 000</b>
Akkumulert fremførbart underskudd	-5 232 910	-687 820	4 545 090
<b>Grunnlag for utsatt skattefordel</b>	<b>-5 232 910</b>	<b>-685 820</b>	<b>4 547 090</b>
<b>Utsatt skattefordel (22 %)</b>	<b>-1 151 240</b>	<b>-150 880</b>	<b>1 000 360</b>

**Note 4 Egenkapital**

	<b>Aksjekapital</b>	<b>Overkurs</b>	<b>Annen Innskutt egenkapital</b>	<b>Annen egenkapital</b>	<b>Sum egenkapital</b>
Pr. 31.12.2021	1 000 000	79 539 959	66 239	350 919	80 957 117
Årets resultat		-2 368 228	-66 239	-350 919	-2 785 386
<b>Pr 31.12.2022</b>	<b>1 000 000</b>	<b>77 171 731</b>	<b>0</b>	<b>0</b>	<b>78 171 731</b>

Styret bekrefter at forutsetning om fortsatt drift er lagt til grunn ved utarbeidelsen av regnskapet. Etter styrets oppfatning gir årsregnskapet et riktig uttrykk for selskapets utvikling og stilling, samt resultatet av virksomheten for 2022. Det er i hovedsak kun finansielle inntekter i selskapet.

Det har ikke inntrådt forhold etter regnskapsårets utgang som er av betydning ved bedømmelse av selskapets stilling.



## Aino Aktiv AS Noter til årsregnskapet 2022



### Note 5 Datterselskap, TS og FKV

	Kontor- kommune	Eier- andel	Anskaffelses kost	Balanseført verdi	Egenkapital	Resultat
<b>DS/FKV/TS</b>						
Aino Eiendom AS	Lovund	100,0 %	31 269 454	31 269 454	25 872 796	-5 396 658
Olaisen Blue AS	8764	22,0 %	770 000	770 000	0	0
	LOVUND					
<b>Sum</b>			<b>32 039 454</b>	<b>32 039 454</b>	<b>25 872 796</b>	<b>-5 396 658</b>
<b>Sum verdipapirer</b>			<b>32 039 454</b>	<b>32 039 454</b>	<b>25 872 796</b>	<b>-5 396 658</b>

### Note 6 Mellomværende med selskap i samme konsern m.v.

	Kundefordringer		Andre fordringer	
	2022	2021	2022	2021
Aino AS	0	0	84 922	84 922
<b>Sum</b>	<b>0</b>	<b>0</b>	<b>84 922</b>	<b>84 922</b>
	Leverandørgjeld		Annen kortsiktig gjeld	
	2022	2021	2022	2021
Aino AS	0	132 211	3 337 000	337 000
<b>Sum</b>	<b>0</b>	<b>132 211</b>	<b>3 337 000</b>	<b>337 000</b>

### Note 7 Bankinnskudd

Innestående midler på skattetrekkskonto (bundne midler) er på kr. 227 892.  
Skyldig skattetrekk pr 31.12.2022 utgjør 227 892.

### Note 8 Aksjonærer

#### AKSJEKAPITALEN I AINO AKTIV AS PR. 31.12 BESTÅR AV:

	Antall	Pålydende	Bokført
Ordinære aksjer	1 000	1 000,0	1 000 000
<b>Sum</b>	<b>1 000</b>		<b>1 000 000</b>

#### EIERSTRUKTUR

De største aksjonærene i % pr. 31.12 var:

	Ordinære	Eierandel	Stemmeandel
Aino AS	1 000	100,0	100,0