



ÅRSREGNSKAPET FOR REGNSKAPSÅRET 2018 - GENERELL INFORMASJON

Enheten

Organisasjonsnummer: 920 384 803
Organisasjonsform: Aksjeselskap
Foretaksnavn: CLOUD ECONOMICS AS
Forretningsadresse: Åsløkkveien 55
1396 BILLINGSTAD

Regnskapsår

Årsregnskapets periode: 01.01.2018 - 31.12.2018

Konsern

Morselskap i konsern: Nei

Regnskapsregler

Regler for små foretak benyttet: Ja
Benyttet ved utarbeidelsen av årsregnskapet til selskapet: Regnskapslovens alminnelige regler

Årsregnskapet fastsatt av kompetent organ

Bekreftet av representant for selskapet: Arvid Indrehus
Dato for fastsettelse av årsregnskapet: 30.06.2019

Grunnlag for avgivelse

År 2018: Årsregnskapet er elektronisk innlevert
År 2017: Tall er hentet fra elektronisk innlevert årsregnskap fra 2018

Det er ikke krav til at årsregnskapet m.v. som sendes til Regnskapsregisteret er undertegnet. Kontrollen på at dette er utført ligger hos revisor/enhetens øverste organ. Sikkerheten ivaretas ved at innsender har rolle/rettighet for innsending av årsregnskapet via Altinn, og ved at det bekreftes at årsregnskapet er fastsatt av kompetent organ.

Brønnøysundregistrene, 01.11.2020



Resultatregnskap

Beløp i: NOK	Note	2018	2017
RESULTATREGNSKAP			
Inntekter			
Salgsinntekt		28 000	
Sum inntekter		28 000	
Kostnader			
Lønnskostnad	2		
Annen driftskostnad	2	19 212	
Sum kostnader		19 212	
Driftsresultat		8 788	
Finansinntekter og finanskostnader			
Annen renteinntekt		11	
Sum finansinntekter		11	
Annen rentekostnad		181	
Annen finanskostnad		1 050	
Sum finanskostnader		1 231	
Netto finans		-1 220	
Ordinært resultat før skattekostnad		7 568	0
Skattekostnad på ordinært resultat	3	460	
Ordinært resultat etter skattekostnad		7 108	0
Årsresultat	4	7 108	0
Årsresultat etter minoritetsinteresser		7 108	
Totalresultat		7 108	
Overføringer og disponeringer			
Overføringer til/fra annen egenkapital		7 108	
Sum overføringer og disponeringer		7 108	



Balanse

Beløp i: NOK	Note	2018	2017
BALANSE - EIENDELER			
Anleggsmidler			
Immaterielle eiendeler			
Utsatt skattefordel	3		
Sum anleggsmidler		0	0
Omløpsmidler			
Varer			
Bankinnskudd, kontanter og lignende			
Bankinnskudd, kontanter og lignende		31 366	
Sum bankinnskudd, kontanter og lignende		31 366	
Sum omløpsmidler		31 366	0
SUM EIENDELER		31 366	0
BALANSE - EGENKAPITAL OG GJELD			
Egenkapital			
Innskutt egenkapital			
Selskapskapital	1	30 000	
Beholdning av egne aksjer	1		
Annen innskutt egenkapital		-5 570	
Sum innskutt egenkapital		24 430	
Opptjent egenkapital			
Annen egenkapital		7 108	
Sum opptjent egenkapital		7 108	
Sum egenkapital	4	31 538	0
Gjeld			
Langsiktig gjeld			






Balanse

Beløp i: NOK	Note	2018	2017
Utsatt skatt	3		
Annen langsiktig gjeld			
Sum langsiktig gjeld		0	0
Kortsiktig gjeld			
Leverandørgjeld		-632	
Betalbar skatt	3	460	
Sum kortsiktig gjeld		-172	
Sum gjeld		-172	0
SUM EGENKAPITAL OG GJELD		31 366	0



BALANSE		
CLOUD ECONOMICS AS		
	Note	2018
EGENKAPITAL OG GJELD		
EGENKAPITAL		
INNSKUTT EGENKAPITAL		
Aksjekapital	1	30 000
Annen innskutt egenkapital		-5 570
Sum innskutt egenkapital		24 430
OPPTJENT EGENKAPITAL		
Annen egenkapital		7 108
Sum opptjent egenkapital		7 108
Sum egenkapital	4	31 538
GJELD		
ANNEN LANGSIKTIG GJELD		
KORTSIKTIG GJELD		
Leverandørgjeld		-632
Betalbar skatt	3	460
Sum kortsiktig gjeld		-172
Sum gjeld		-172
Sum egenkapital og gjeld		31 366

Asker, 30.06.2019
Styret i Cloud Economics AS

 Arvid Indrehus styreleder/daglig leder	 Henrikke Hammett Havaas styremedlem	 Bjørn Havaas styremedlem
--	---	---

CLOUD ECONOMICS AS SDE4



Årsregnskap 2018
for
Cloud Economics AS

Org.nr. 920 384 803

INNHold

Årsregnskap

Noter

Utarbeidet av:



Autorisert regnskapsfører Robert Krokengen

Brugata 1, 2380 Brumunddal

Tlf. 478 78 873, e-post: post@adviceinnlandet.no



RESULTATREGNSKAP

CLOUD ECONOMICS AS

DRIFTSINNEKTER OG DRIFTSKOSTNADER	Note	2018
Salgsinntekt		28 000
Sum driftsinntekter		28 000
Annen driftskostnad	2	19 212
Sum driftskostnader		19 212
Driftsresultat		8 788
FINANSINNEKTER OG FINANSKOSTNADER		
Annen renteinntekt		11
Annen rentekostnad		181
Annen finanskostnad		1 050
Resultat av finansposter		-1 220
Ordinært resultat før skattekostnad		7 568
Skattekostnad på ordinært resultat	3	460
Ordinært resultat		7 108
Årsresultat	4	7 108
OVERFØRINGER		
Avsatt til annen egenkapital		7 108
Sum overføringer		7 108



BALANSE

CLOUD ECONOMICS AS

EIENDELER	Note	2018
ANLEGGSMIDLER		
VARIGE DRIFTSMIDLER		
OMLØPSMIDLER		
FORDRINGER		
Bankinnskudd, kontanter o.l.		31 366
Sum omløpsmidler		31 366
Sum eiendeler		31 366



BALANSE

CLOUD ECONOMICS AS

EGENKAPITAL OG GJELD	Note	2018
EGENKAPITAL		
INNSKUTT EGENKAPITAL		
Aksjekapital	1	30 000
Annen innskutt egenkapital		-5 570
Sum innskutt egenkapital		24 430
OPPTJENT EGENKAPITAL		
Annen egenkapital		7 108
Sum opptjent egenkapital		7 108
Sum egenkapital	4	31 538
GJELD		
ANNEN LANGSIKTIG GJELD		
KORTSIKTIG GJELD		
Leverandørgjeld		-632
Betalbar skatt	3	460
Sum kortsiktig gjeld		-172
Sum gjeld		-172
Sum egenkapital og gjeld		31 366

Asker, 30.06.2019
Styret i Cloud Economics AS

Arvid Indrehus
styreleder/daglig leder

Henrikke Hammett Havaas
styremedlem

Bjørn Havaas
styremedlem



CLOUD ECONOMICS AS

920 384 803

Regnskapsprinsipper

Årsregnskapet er satt opp i samsvar med regnskapsloven og NRS 8 - God regnskapskikk for små foretak.

DRIFTSINNETEKTER OG KOSTNADER

Inntektsføring skjer etter opptjeningsprinsippet som normalt vil være leveringstidspunktet for varer og tjenester. Kostnader medtas etter sammenstillingsprinsippet, dvs. at kostnader medtas i samme periode som tilhørende inntekter inntektsføres.

HOVEDREGEL FOR VURDERING OG KLASSIFISERING AV EIENDELER OG GJELD

Eiendeler bestemt til varig eie eller bruk er klassifisert som anleggsmidler. Andre eiendeler er klassifisert som omløpsmidler. Fordringer som skal tilbakebetales innen et år er uansett klassifisert som omløpsmidler. Ved klassifisering av kortsiktig og langsiktig gjeld er analoge kriterier lagt til grunn.

Anleggsmidler vurderes til anskaffelseskost, men nedskrives til virkelig verdi når verdifallet forventes ikke å være forbigående. Anleggsmidler med begrenset økonomisk levetid avskrives planmessig. Langsiktig gjeld balanseføres til nominelt mottatt beløp på etableringstidspunktet.

Omløpsmidler vurderes til laveste av anskaffelseskost og virkelig verdi. Kortsiktig gjeld balanseføres til nominelt mottatt beløp på etableringstidspunktet.

Enkelte poster er vurdert etter andre regler. Postene det gjelder vil være blant de postene som omhandles nedenfor.

VARIGE DRIFTSMIDLER

Varige driftsmidler avskrives lineært over forventet økonomisk levetid.

FORDRINGER

Utestående fordringer vurderes til pålydende med fradrag for avsetning til forventet tap.

SKATT

Skattekostnaden i resultatregnskapet omfatter både periodens betalbare skatt og endring i utsatt skatt. Utsatt skatt er beregnet med 22% på grunnlag av de midlertidige forskjeller som eksisterer mellom regnskapsmessige og skattemessige verdier, samt ligningsmessig underskudd til fremføring ved utgangen av regnskapsåret. Skatteøkende og skattereduserende midlertidige forskjeller som reverserer eller kan reversere i samme periode er utlignet og nettoført. Utsatt skatt på merverdier i forbindelse med oppkjøp av datterselskap blir ikke utlignet.



CLOUD ECONOMICS AS

920 384 803

Note 1 Aksjonærer

AKSJEKAPITALEN I CLOUD ECONOMICS AS PR. 31.12 BESTÅR AV:

	Antall	Pålydende	Bokført
Ordinære aksjer	30 000	1,00	30 000
Sum	30 000		30 000

EIERSTRUKTUR

De største aksjonærene i % pr. 31.12 var:

	Ordinære	Eierandel	Stemmeandel
Bjørn Havaas	13 200	44,0	44,0
X-lence Consulting AS	13 200	44,0	44,0
Arvid Indrehus	1 350	4,5	4,5
Bissi AS	1 350	4,5	4,5
Tor Wedde	900	3,0	3,0
Totalt antall aksjer	30 000	100,0	100,0

AKSJER OG OPSJONER EIET AV MEDLEMMER I STYRET OG DAGLIG LEDER:

Navn	Verv	Ordinære
Arvid Indrehus	styreleder/daglig leder	1 350
Bjørn Havaas	styremedlem	13 200

Note 2 Lønnskostnader

Cloud Economics AS har ikke hatt lønns- eller personalkostnader i 2018 og det foreligger heller ingen slike forpliktelser.

Selskapet har valgt å ikke ha revisor ved stiftelse av selskapet.



CLOUD ECONOMICS AS

920 384 803

Note 3 Skatt

<u>Årets skattekostnad</u>	<u>2018</u>	<u>2017</u>
Resultatført skatt på ordinært resultat:		
Betalbar skatt	460	0
Endring i utsatt skattefordel	0	0
Skattekostnad ordinært resultat	460	0
Skattepliktig inntekt:		
Ordinært resultat før skatt	7 568	0
Permanente forskjeller	-5 570	0
Endring i midlertidige forskjeller	0	0
Skattepliktig inntekt	1 998	0
Betalbar skatt i balansen:		
Betalbar skatt på årets resultat	460	0
Sum betalbar skatt i balansen	460	0

Skatteeffekten av midlertidige forskjeller som har gitt opphav til utsatt skatt og utsatte skattefordeler, spesifisert på typer av midlertidige forskjeller:

	<u>2018</u>	<u>2017</u>	<u>Endring</u>
--	-------------	-------------	----------------

Note 4 Egenkapital

	<u>Aksjekapital</u>	<u>Annen Innskutt egenkapital</u>	<u>Annen egenkapital</u>	<u>Sum egenkapital</u>
Stiftelse 03.01.2018	30 000	-5 570	0	24 430
Årets resultat			7 108	7 108
Pr. 31.12.2018	30 000	-5 570	7 108	31 538