



ÅRSREGNSKAPET FOR REGNSKAPSÅRET 2023 - GENERELL INFORMASJON

Enheten

Organisasjonsnummer:	926 080 377
Organisasjonsform:	Aksjeselskap
Foretaksnavn:	FURENE HOLDING AS
Forretningsadresse:	Furene 10 6105 VOLDA

Regnskapsår

Årsregnskapets periode:	01.01.2023 - 31.12.2023
-------------------------	-------------------------

Konsern

Mørselskap i konsern:	Ja
Konsernregnskap lagt ved:	Ja

Regnskapsregler

Regler for små foretak benyttet:	Ja
Benyttet ved utarbeidelsen av årsregnskapet til selskapet:	Regnskapslovens alminnelige regler
Benyttet ved utarbeidelsen av årsregnskapet til konsernet:	Regnskapslovens alminnelige regler

Årsregnskapet fastsatt av kompetent organ

Bekreftet av representant for selskapet:	Olav Elias Torset
Dato for fastsettelse av årsregnskapet:	25.06.2024

Grunnlag for avgivelse

År 2023: Årsregnskapet er elektronisk innlevert
År 2022: Tall er hentet fra elektronisk innlevert årsregnskap fra 2023

Det er ikke krav til at årsregnskapet m.v. som sendes til Regnskapsregisteret er undertegnet. Kontrollen på at dette er utført ligger hos revisor/enhetens øverste organ. Sikkerheten ivaretas ved at innsender har rolle/rettighet for innsending av årsregnskapet via Altinn, og ved at det bekreftes at årsregnskapet er fastsatt av kompetent organ.

Brønnøysundregistrene, 06.08.2025



Resultatregnskap

Beløp i: NOK	Note	2023	2022
RESULTATREKNESKAP			
Inntekter			
Salsinntekt	1, 2	9 644 262	9 033 735
Sum inntekter		9 644 262	9 033 735
Kostnader			
Varekostnad		34 682	23 538
Lønskostnad	3	6 445 953	5 784 603
Avskrivning	4	137 542	131 643
Annan driftskostnad		3 139 509	3 046 971
Sum kostnader		9 757 686	8 986 755
Driftsresultat		-113 424	46 980
Finansinntekter og finanskostnader			
Inntekt fra investering i dotterselskap			83 398
Renteinntekt fra føretak i same konsern		432 832	
Anna renteinntekt		152 317	4 165
Verdiauke av marknadsbaserte omløpsmiddel		725 088	
Sum finansinntekter		1 310 237	87 563
Annan rentekostnad		508	268
Sum finanskostnader		508	268
Netto finans		1 309 729	87 295
Ordinært resultat før skattekostnad		1 196 304	134 275
Skattekostnad på resultat	5	103 668	29 540
Ordinært resultat etter skattekostnad		1 092 636	104 735
Årsresultat	5, 6	1 092 636	104 735
Årsresultat etter minoritetsinteresser		1 092 636	104 735
Totalresultat		1 092 636	104 735



Resultatregnskap

Beløp i: NOK	Note	2023	2022
Overføringer og disponeringar			
Avsett til annan eigenkapital		1 092 636	104 735
Sum overføringer og disponeringar		1 092 636	104 735



Balanse

Beløp i: NOK	Note	2023	2022
BALANSE - EIGEDELAR			
Anleggsmiddel			
Immaterielle egedelar			
Utsett skattefordel	5		6 954
Sum immaterielle egedelar			6 954
Varige driftsmiddel			
Tomter, bygningar og annan fast eigedom	4		
Maskinar og anlegg	4		
Skip, riggar, fly og liknande	4		
Driftslausøyre	4	488 657	212 207
Sum varige driftsmiddel	4	488 657	212 207
Finansielle anleggsmiddel			
Investeringar i dotterselskap	7	2 800 296	2 476 551
Lån til føretak i same konsern	8		
Lån til tilknytt selskap og felles kontrollert verksemd	8		
Investeringar i aksjar og partar	7, 9	1 727 760	1 002 672
Andre langsiktige krav	8, 10	1 000 000	1 000 000
Sum finansielle anleggsmiddel		5 528 055	4 479 223
Sum anleggsmiddel		6 016 712	4 698 383
Omløpsmiddel			
Varer			
Krav			
Kundekrav	10, 11	628 460	1 298 681
Andre kortsiktige krav		591 656	150 195
Konsernkrav	10	10 101 885	9 701 885
Sum krav		11 322 001	11 150 761
Bankinnskot, kontantar og liknande			
Bankinnskot, kontantar og liknande	12	4 027 697	4 104 345
Sum bankinnskot, kontantar og liknande		4 027 697	4 104 345



Balanse

Beløp i: NOK	Note	2023	2022
Sum omløpsmiddel		15 349 697	15 255 106
SUM EIGEDLAR		21 366 410	19 953 489
BALANSE - EIGENKAPITAL OG GJELD			
Eigenkapital			
Innskoten eigenkapital			
Aksjekapital	6, 13	283 000	283 000
Overkurs	6	475 009	475 009
Sum innskoten eigenkapital		758 009	758 009
Opptent eigenkapital			
Annan eigenkapital	6	18 180 742	17 088 106
Sum opptent eigenkapital		18 180 742	17 088 106
Sum eigenkapital	6	18 938 751	17 846 115
Gjeld			
Langsiktig gjeld			
Utsett skatt	5	5 401	
Sum avsetjingar for plikter		5 401	
Anna langsiktig gjeld			
Sum langsiktig gjeld		5 401	0
Kortsiktig gjeld			
Leverandørgjeld		247 841	483 551
Betalbar skatt	5		
Skyldige offentlege avgifter		766 655	838 689
Kortsiktig konserngjeld		415 058	
Anna kortsiktig gjeld		992 703	785 134
Sum kortsiktig gjeld		2 422 257	2 107 374
Sum gjeld		2 427 658	2 107 374
SUM EIGENKAPITAL OG GJELD		21 366 410	19 953 489



Balanse

Beløp i: NOK	Note	2023	2022
---------------------	-------------	-------------	-------------



Konsernets resultatregnskap

Beløp i: NOK	Note	2023	2022
RESULTATREKNESKAP			
Inntekter			
Salsinntekt	3	48 141 927	49 174 407
Anna driftsinntekt		21 781 045	24 324 309
Sum inntekter		69 922 972	73 498 716
Kostnader			
Endring i beholdning av varer under tilverking og ferdig tilverka varer	7	-245 468	-470 767
Varekostnad		10 870 678	12 640 797
Lønskostnad	4, 14	45 866 576	42 799 651
Avskrivning	5	4 846 690	4 577 225
Annan driftskostnad	4	11 156 435	8 428 840
Sum kostnader		72 494 912	67 975 746
Driftsresultat		-2 571 940	5 522 970
Finansinntekter og finanskostnader			
Anna renteinntekt		1 703 088	726 304
Anna finansinntekt			46 848
Verdiauke av marknadsbaserte omløpsmiddel		2 838 740	637 045
Sum finansinntekter		4 541 828	1 410 197
Verdireduksjon av marknadsbaserte omløpsmiddel		6 265	1 346 680
Annan rentekostnad		796 777	695 681
Annan finanskostnad		210	
Sum finanskostnader		803 252	2 042 361
Netto finans		3 738 577	-632 164
Ordinært resultat før skattekostnad		1 166 637	4 890 805
Skattekostnad på ordinært resultat	13	-53 655	68 362
Ordinært resultat etter skattekostnad		1 220 292	4 822 443
Årsresultat		1 220 292	4 822 443



Konsernets resultatregnskap

Beløp i: NOK	Note	2023	2022
Minoritetsinteresser	10	-14 557	-3 847
Årsresultat etter minoritetsinteresser		1 234 849	4 826 290
Totalresultat		1 234 849	4 826 290
Overføringer og disponeringar			
Avsett til annan egenkapital		1 234 848	4 826 290
Overføring frå annan eigekapital			
Sum overføringer og disponeringar		1 234 849	4 826 290



Konsernets balanse

Beløp i: NOK	Note	2023	2022
BALANSE - EIGEDELAR			
Anleggsmiddel			
Immaterielle egedelar			
Varige driftsmiddel			
Tomter, bygningar og annan fast eigedom	5, 12	40 848 917	43 716 333
Transportmiddel	5	644 474	871 540
Driftslausøyre, inventar, maskinar og utstyr	5	8 761 566	9 041 903
Sum varige driftsmiddel		50 254 957	53 629 776
Finansielle anleggsmiddel			
Investeringar i aksjar og partar	6	1 727 760	1 002 672
Andre langsiktige krav	11, 14	1 313 326	1 714 679
Sum finansielle anleggsmiddel		3 041 086	2 717 351
Sum anleggsmiddel		53 296 043	56 347 127
Omløpsmiddel			
Varer			
Sum varer	7	4 340 803	3 479 563
Krav			
Kundekrav	8	7 274 769	7 348 869
Andre kortsiktige krav	11	968 147	883 935
Sum krav		8 242 916	8 232 804
Investeringar			
Andre finansielle instrument	6	30 715 905	28 026 554
Sum investeringar		30 715 905	28 026 554
Bankinnskot, kontantar og liknande			
Bankinnskot, kontantar og liknande	9	23 724 050	24 297 299
Sum bankinnskot, kontantar og liknande		23 724 050	24 297 299
Sum omløpsmiddel		67 023 675	64 036 221



Konsernets balanse

Beløp i: NOK	Note	2023	2022
SUM EIGEDLAR		120 319 717	120 383 348
BALANSE - EIGENKAPITAL OG GJELD			
Eigenkapital			
Innskoten eigenkapital			
Aksjekapital	10	283 000	283 000
Overkurs	10	475 009	475 009
Sum innskoten eigenkapital		758 009	758 009
Opptent eigenkapital			
Annan eigenkapital	10	96 256 126	95 021 277
Sum opptent eigenkapital		96 256 126	95 021 277
Minoritetsinteresser	10	1 097 949	1 112 506
Sum eigenkapital		98 112 084	96 891 793
Gjeld			
Langsiktig gjeld			
Utsett skatt	13	254 048	381 708
Sum avsetjinger for plikter		254 048	381 708
Anna langsiktig gjeld			
Gjeld til kredittinstitusjonar	11, 12	9 037 475	9 840 815
Øvrig langsiktig gjeld		51 000	51 000
Sum anna langsiktig gjeld		9 088 475	9 891 815
Sum langsiktig gjeld		9 342 523	10 273 523
Kortsiktig gjeld			
Leverandørgjeld		1 681 263	2 620 454
Betalbar skatt	13	62 223	87 049
Skyldige offentlege avgifter		3 613 987	3 460 784
Anna kortsiktig gjeld		7 507 637	7 049 745
Sum kortsiktig gjeld		12 865 110	13 218 032
Sum gjeld		22 207 633	23 491 555



Konsernets balanse

Beløp i: NOK	Note	2023	2022
SUM EIGENKAPITAL OG GJELD		120 319 717	120 383 348



Brønnøysundregistrene

ÅRSREGNSKAP FOR REGNSKAPSÅRET 2023 - GENERELL INFORMASJON

Journalnummer: 2024 625469

Enheten

Organisasjonsnummer: 926 080 377
Organisasjonsform: Aksjeselskap
Foretaksnavn: FURENE HOLDING AS
Forretningsadresse: Furene 10
6105 VOLDA

Regnskapsår

Årsregnskapets periode: 01.01.2023 - 31.12.2023

Konsern

Morselskap i konsern: Ja
Konsernregnskap lagt ved: Ja

Regnskapsregler

Regler for små foretak benyttet: Ja
Benyttet ved utarbeidelsen av
årsregnskapet til selskapet: Regnskapslovens alminnelige regler
Benyttet ved utarbeidelsen av
årsregnskapet til konsernet: Regnskapslovens alminnelige regler

Årsregnskapet fastsatt av kompetent organ

Bekreftet av representant for selskapet: Olav Elias Torset
Dato for fastsettelse av årsregnskapet: 25.06.2024

Grunnlag for avgivelse

År 2023: Årsregnskap er elektronisk innlevert.
År 2022: Tall er hentet fra elektronisk innlevert årsregnskap fra 2023.

Det er ikke krav til at årsregnskapet m.v. som sendes til Regnskapsregisteret er undertegnet. Kontrollen på at dette er utført ligger hos revisor/enhetens øverste organ. Sikkerheten ivaretas ved at innsender har rolle/rettighet for innsending av årsregnskapet via Altinn, og ved at det bekreftes at årsregnskapet er fastsatt av kompetent organ.

Brønnøysundregistrene, 06.08.2024



Organisasjonsnr: 926 080 377
FURENE HOLDING AS

RESULTATREGNSKAP

Beløp i: NOK	Note	2023	2022
RESULTATREKNESKAP			
Inntekter			
Salsinntekt	1, 2	9 644 262	9 033 735
Sum inntekter		9 644 262	9 033 735
Kostnader			
Varekostnad		34 682	23 538
Lønskostnad	3	6 445 953	5 784 603
Avskrivning	4	137 542	131 643
Annan driftskostnad		3 139 509	3 046 971
Sum kostnader		9 757 686	8 986 755
Driftsresultat		-113 424	46 980
Finansinntekter og finanskostnader			
Inntekt frå investering i datterselskap			83 398
Renteinntekt frå føretak i same konsern		432 832	
Anna renteinntekt		152 317	4 165
Verdiauke av marknadsbaserte omløpsmiddel		725 088	
Sum finansinntekter		1 310 237	87 563
Annan rentekostnad		508	268
Sum finanskostnader		508	268
Netto finans		1 309 729	87 295
Ordinært resultat før skattekostnad		1 196 304	134 275
Skattekostnad på resultat	5	103 668	29 540
Ordinært resultat etter skattekostnad		1 092 636	104 735
Årsresultat	5, 6	1 092 636	104 735
Årsresultat etter minoritetsinteresser		1 092 636	104 735
Totalresultat		1 092 636	104 735
Overføringer og disponeringar			
Avsett til annan eigenkapital		1 092 636	104 735
Sum overføringer og disponeringar		1 092 636	104 735





Organisasjonsnr: 926 080 377
FURENE HOLDING AS

BALANSE

Beløp i: NOK	Note	2023	2022
BALANSE - EIGEDELAR			
Anleggsmiddel			
Immaterielle egedelar			
Utsett skattefordel	5		6 954
Sum immaterielle egedelar			6 954
Varige driftsmiddel			
Tomter, bygningar og annan fast eige-dom	4		
Maskinar og anlegg	4		
Skip, riggar, fly og liknande	4		
Driftslausøyre	4	488 657	212 207
Sum varige driftsmiddel	4	488 657	212 207
Finansielle anleggsmiddel			
Investeringar i dotterselskap	7	2 800 296	2 476 551
Lån til føretak i same konsern	8		
Lån til tilknytt selskap og felles kontrollert verksemd	8		
Investeringar i aksjar og partar	7, 9	1 727 760	1 002 672
Andre langsiktige krav	8, 10	1 000 000	1 000 000
Sum finansielle anleggsmiddel		5 528 055	4 479 223
Sum anleggsmiddel		6 016 712	4 698 383
Omløpsmiddel			
Varer			
Krav			
Kundekrav	10, 11	628 460	1 298 681
Andre kortsiktige krav		591 656	150 195
Konsernkrav	10	10 101 885	9 701 885
Sum krav		11 322 001	11 150 761
Bankinnskot, kontantar og liknande			
Bankinnskot, kontantar og liknande	12	4 027 697	4 104 345
Sum bankinnskot, kontantar og liknande		4 027 697	4 104 345
Sum omløpsmiddel		15 349 697	15 255 106



SUM EIGEDELAR		21 366 410	19 953 489
BALANSE - EIGENKAPITAL OG GJELD			
Eigenkapital			
Innskoten eigenkapital			
Aksjekapital	6, 13	283 000	283 000
Overkurs	6	475 009	475 009
Sum innskoten eigenkapital		758 009	758 009
Opptent eigenkapital			
Annan eigenkapital	6	18 180 742	17 088 106
Sum opptent eigenkapital		18 180 742	17 088 106
Sum eigenkapital	6	18 938 751	17 846 115
Gjeld			
Langsiktig gjeld			
Utsett skatt	5	5 401	
Sum avsetjingar for plikter		5 401	
Anna langsiktig gjeld			
Sum langsiktig gjeld		5 401	0
Kortsiktig gjeld			
Leverandørgjeld		247 841	483 551
Betalbar skatt	5		
Skyldige offentlege avgifter		766 655	838 689
Kortsiktig konserngjeld		415 058	
Anna kortsiktig gjeld		992 703	785 134
Sum kortsiktig gjeld		2 422 257	2 107 374
Sum gjeld		2 427 658	2 107 374
SUM EIGENKAPITAL OG GJELD		21 366 410	19 953 489



Organisasjonsnr: 926 080 377
FURENE HOLDING AS

KONSERNRESULTATREGNSKAP

Beløp i: NOK	Note	2023	2022
RESULTATREKNESKAP			
Inntekter			
Salsinntekt	3	48 141 927	49 174 407
Anna driftsinntekt		21 781 045	24 324 309
Sum inntekter		69 922 972	73 498 716
Kostnader			
Endring i beholdning av varer under tilverking og ferdig tilverka varer	7	-245 468	-470 767
Varekostnad		10 870 678	12 640 797
Lønskostnad	4, 14	45 866 576	42 799 651
Avskrivning	5	4 846 690	4 577 225
Annan driftskostnad	4	11 156 435	8 428 840
Sum kostnader		72 494 912	67 975 746
Driftsresultat		-2 571 940	5 522 970
Finansinntekter og finanskostnader			
Anna renteinntekt		1 703 088	726 304
Anna finansinntekt			46 848
Verdiauke av marknadbaserte omløpsmiddel		2 838 740	637 045
Sum finansinntekter		4 541 828	1 410 197
Verdireduksjon av marknadbaserte omløpsmiddel		6 265	1 346 680
Annan rentekostnad		796 777	695 681
Annan finanskostnad		210	
Sum finanskostnader		803 252	2 042 361
Netto finans		3 738 577	-632 164
Ordinært resultat før skattekostnad			
Skattekostnad på ordinært resultat	13	-53 655	68 362
Ordinært resultat etter skattekostnad		1 220 292	4 822 443
Årsresultat		1 220 292	4 822 443
Minoritetsinteresser	10	-14 557	-3 847
Årsresultat etter minoritetsinteresser		1 234 849	4 826 290



Totalresultat	1 234 849	4 826 290
Overføringer og disponeringar		
Avsett til annan egenkapital	1 234 848	4 826 290
Overføring frå annan egenkapital		
Sum overføringer og disponeringar	1 234 849	4 826 290



Organisasjonsnr: 926 080 377
FURENE HOLDING AS

KONSERNBALANSE

Beløp i: NOK	Note	2023	2022
BALANSE - EIGEDELAR			
Anleggsmiddel			
Immaterielle egedelar			
Varige driftsmiddel			
Tomter, bygningar og annan fast eigedom	5, 12	40 848 917	43 716 333
Transportmiddel	5	644 474	871 540
Driftslausøyre, inventar, maskinar og utstyr	5	8 761 566	9 041 903
Sum varige driftsmiddel		50 254 957	53 629 776
Finansielle anleggsmiddel			
Investeringar i aksjar og partar	6	1 727 760	1 002 672
Andre langsiktige krav	11, 14	1 313 326	1 714 679
Sum finansielle anleggsmiddel		3 041 086	2 717 351
Sum anleggsmiddel		53 296 043	56 347 127
Omløpsmiddel			
Varer			
Sum varer	7	4 340 803	3 479 563
Krav			
Kundekrav	8	7 274 769	7 348 869
Andre kortsiktige krav	11	968 147	883 935
Sum krav		8 242 916	8 232 804
Investeringar			
Andre finansielle instrument	6	30 715 905	28 026 554
Sum investeringar		30 715 905	28 026 554
Bankinnskot, kontantar og liknande			
Bankinnskot, kontantar og liknande	9	23 724 050	24 297 299
Sum bankinnskot, kontantar og liknande		23 724 050	24 297 299
Sum omløpsmiddel		67 023 675	64 036 221
SUM EIGEDELAR		120 319 717	120 383 348
BALANSE - EIGENKAPITAL OG GJELD			



Eigenkapital			
Innskoten eigenkapital			
Aksjekapital	10	283 000	283 000
Overkurs	10	475 009	475 009
Sum innskoten eigenkapital		758 009	758 009
Opptent eigenkapital			
Annan eigenkapital	10	96 256 126	95 021 277
Sum opptent eigenkapital		96 256 126	95 021 277
Minoritetsinteresser	10	1 097 949	1 112 506
Sum eigenkapital		98 112 084	96 891 793
Gjeld			
Langsiktig gjeld			
Utsett skatt	13	254 048	381 708
Sum avsetjinger for plikter		254 048	381 708
Anna langsiktig gjeld			
Gjeld til			
kredittinstitusjonar	11, 12	9 037 475	9 840 815
Øvrig langsiktig gjeld		51 000	51 000
Sum anna langsiktig gjeld		9 088 475	9 891 815
Sum langsiktig gjeld		9 342 523	10 273 523
Kortsiktig gjeld			
Leverandørgjeld		1 681 263	2 620 454
Betalbar skatt	13	62 223	87 049
Skyldige offentlege avgifter		3 613 987	3 460 784
Anna kortsiktig gjeld		7 507 637	7 049 745
Sum kortsiktig gjeld		12 865 110	13 218 032
Sum gjeld		22 207 633	23 491 555
SUM EIGENKAPITAL OG GJELD		120 319 717	120 383 348



Organisasjonsnr: 926 080 377
FURENE HOLDING AS

NOTEOPPLYSNINGER - SELSKAP - alle poster oppgitt i hele tall

Note
2

Tal på årsverk i regnskapsåret
5.00

Sum Beløp

Balanseført verdi 31.12. Varige driftsmiddel Immaterielle eigned.

Konsernregnskap

Morselskapet sitt navn

Forretningskontor for morselskapet

Grunn til at dotterselskap ikke er tatt med i konsolideringa

Samla beløp - tilknytt selskap Årets Fjorårets

Samla beløp - foretak i samme konsern Årets Fjorårets

Samla beløp - foretak i samme konsern Årets Fjorårets

Samla beløp - felles kontrollert verksemd Årets Fjorårets

Pantstillingar Beløp

Behaldning av egne aksjar Tal på aksjar Pålydande Andel av aksjek.



Organisasjonsnr: 926 080 377
FURENE HOLDING AS

NOTEOPPLYSNINGER - KONSERN

- alle poster oppgitt i hele tall



RESULTATREKNESKAP

FURENE HOLDING AS - KONSERNREKNESKAP

DRIFTSINTEKTER OG DRIFTSKOSTNADER	Note	2023	2022
Salsinntekt	3	48 141 927	49 174 407
Anna driftsinntekt		21 781 045	24 324 309
Sum driftsinntekter		69 922 972	73 498 716
Varekostnad		10 870 678	12 640 797
Lagerendring varer under tilverking og ferdigvarer	7	-245 468	-470 767
Lønskostnad	4, 14	45 866 576	42 799 651
Avskrivning	5	4 846 690	4 577 225
Annan driftskostnad	4	11 156 435	8 428 840
Sum driftskostnader		72 494 912	67 975 746
Driftsresultat		-2 571 940	5 522 970
FINANSINTEKTER OG FINANSKOSTNADER			
Anna renteinntekt		1 703 088	726 304
Anna finansinntekt		0	46 848
Verdiauke av marknadsbaserte omløpsmiddel		2 838 740	637 045
Verdireduksjon av marknadsbaserte omløpsmiddel		6 265	1 346 680
Annan rentekostnad		796 777	695 681
Annan finanskostnad		210	0
Resultat av finansposter		3 738 577	-632 164
Ordinært resultat før skattekostnad		1 166 637	4 890 805
Skattekostnad på ordinært resultat	13	-53 655	68 362
Ordinært resultat		1 220 292	4 822 443
Årsresultat		1 220 292	4 822 443
Minoriteten sin del	10	-14 557	-3 847
Majoritetens sin del		1 234 849	4 826 290
OVERFØRING			
Avsett til annan egenkapital		1 234 848	4 826 290
Sum disponert		1 220 292	4 822 443



BALANSE

FURENE HOLDING AS - KONSERNREKNESKAP

EIGEDELAR	Note	2023	2022
ANLEGGSMIDDEL			
VARIGE DRIFTSMIDDEL			
Tomter, bygninger og annen fast eiendom	5, 12	40 848 917	43 716 333
Transportmiddel	5	644 474	871 540
Driftslausøyre, inventar, maskinar og utstyr	5	8 761 566	9 041 903
Sum varige driftsmiddel		50 254 957	53 629 776
FINANSIELLE ANLEGGSMIDDEL			
Investeringar i aksjar og partar	6	1 727 760	1 002 672
Andre langsiktige krav	11, 14	1 313 326	1 714 679
Sum finansielle anleggsmiddel		3 041 086	2 717 351
Sum anleggsmiddel		53 296 043	56 347 127
OMLØPSMIDDEL			
Varer	7	4 340 803	3 479 563
KRAV			
Kundekrav	8	7 274 769	7 348 869
Andre kortsiktige krav	11	968 147	883 935
Sum krav		8 242 916	8 232 804
INVESTERINGAR			
Andre finansielle instrument	6	30 715 905	28 026 554
Sum investeringar		30 715 905	28 026 554
Bankinnskott, kontantar og liknande	9	23 724 050	24 297 299
Sum omløpsmiddel		67 023 675	64 036 221
Sum egedelar		120 319 717	120 383 348



BALANSE

FURENE HOLDING AS - KONSERNREKNESKAP


EIGENKAPITAL OG GJELD	Note	2023	2022
INNSKOTEN EIGENKAPITAL			
Aksjekapital	10	283 000	283 000
Overkurs	10	475 009	475 009
Sum innskoten egenkapital		758 009	758 009
OPPTENT EIGENKAPITAL			
Annan egenkapital	10	96 256 126	95 021 277
Sum opptent egenkapital		96 256 126	95 021 277
Minoritetsinteresser	10	1 097 949	1 112 506
Sum egenkapital		98 112 084	96 891 793
GJELD			
AVSETJING TIL PLIKTER			
Utsett skatt	13	254 048	381 708
Sum avsetjing til plikter		254 048	381 708
ANNA LANGSIKTIG GJELD			
Gjeld til kredittinstitusjonar	11, 12	9 037 475	9 840 815
Øvrig langsiktig gjeld		51 000	51 000
Sum anna langsiktig gjeld		9 088 475	9 891 815
KORTSIKTIG GJELD			
Leverandørgjeld		1 681 263	2 620 454
Betalbar skatt	13	62 223	87 049
Skyldige offentlege avgifter		3 613 987	3 460 784
Anna kortsiktig gjeld		7 507 637	7 049 745
Sum kortsiktig gjeld		12 865 110	13 218 032
Sum gjeld		22 207 633	23 491 555
Sum egenkapital og gjeld		120 319 717	120 383 348





BALANSE

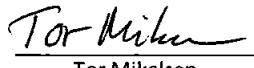
FURENE HOLDING AS - KONSERNREKNESKAP

Volda,
Styret i Furene Holding AS


Inge-Jonny Hids
styreleiar/dagleg leiar



Alvhild Kvamme Iversen
nestleiar


Hallgeir Heltne
styremedlem


Tor Mikalsen
styremedlem


Marit Aklestad
styremedlem


Therese Håskjold
styremedlem


Jens Erling Ekroll Liffebø
styremedlem



Furene Holding AS

Org.nr. 926 080 377

Konsernrekneskap 2023



Furene Holding AS

Konsernrekneskap 2023

Notar

Note 1 Rekneskapsprinsipp

Årsrekneskapet er sett opp i samsvar med rekneskapslova og NRS 8, god rekneskapsskikk.

Konsolideringsprinsipp

Konsernrekneskapet omfattar morselskapet Furene Holding AS med dotterselskap. Konsernrekneskapet er utarbeidd som om konsernet var ei økonomisk eining. Transaksjonar og mellomverande mellom selskapa i konsernet er eliminert. Konsernrekneskapet er utarbeida etter einsarta prinsipp, ved at dotterselskapa fylgjer dei same rekneskapsprinsippa som morselskapet.

Alle vesentlege transaksjonar og mellomverande mellom selskapa i konsernet vert eliminert.

Hovedregel for vurdering og klassifisering av eigendelar og gjeld

Eigendelar bestemt til varig eige eller bruk er klassifisert som anleggsmidlar. Andre eigendelar er klassifisert som omløpsmidlar. Fordringar som skal tilbakebetalast innan eit år er klassifisert som omløpsmidlar. Ved klassifisering av kortsiktig og langsiktig gjeld er tilsvarande kriteriar lagt til grunn.

Omløpsmidlane er vurdert til lågaste av kostpris og virkeleg verdi.

Anleggsmidlar vert vurdert til kostpris, men vert nedskrive til gjenvinnbart verdi dersom dette er lågare enn bokført verdi, og verdifallet ikkje er venta å vere forbigåande. Anleggsmidlar med avgrensa økonomisk levetid er avskrive etter fastsett plan.

Anna langsiktig gjeld og kortsiktig gjeld er vurdert til pålydande beløp.

Krav

Kundekrav og andre krav er vurdert til pålydande etter frådrag for avsetjing til forventa tap. Avsetjing til tap vert gjort på grunnlag av ei individuell vurdering av dei einskilde krav.

Varer

Varelager vert vurdert til lågaste verdi av kostpris og verkeleg verdi.

Varige driftsmidlar

Varige driftsmidlar er balanseført og vert avskrive over driftsmiddelet si forventa levetid. Direkte vedlikehald av driftsmidlar vert kostnadsført under driftskostnader, medan påkostingar eller utbetringar vert tillagt driftsmiddelet sin kostpris og avskrive saman med driftsmiddelet.

Skatter

Skattekostnad i konsernrekneskapet er knytta til morselskapet og dotterselskapa Furene Utvikling AS og AS Terminalbygg. Furene AS er friteken for å betale skatt då det er ei arbeids- og inkluderingsbedrift med tilskot frå stat og fylkelskommune.



Furene Holding AS

Konsernrekneskap 2023

Notar

Inntekter

Ved varesal:

Inntekt vert rekneskapsført når den er opptjent, altså når både risiko og kontroll i hovedsak er overført til kunden. Dette vil normalt vere tilfellet når varen er levert til kunden. Inntektene vert rekneskapsført med verdien av vederlaget på transaksjonstidspunktet.

Ved tjenestesal:

Inntekt vert rekneskapsført når den er opptjent, altså når krav på vederlag oppstår. Dette skjer når tenesten vert ytt, i takt med at arbeidet vert utført. Inntektene vert rekneskapsførte med verdien av vederlaget på transaksjonstidspunktet.

Pensjonar

Furene AS og Furene Utvikling AS har ei ytingsbasert pensjonordning som er lukka. Den ytingsbasert pensjonsordninga er balanseført tilsvarande noverdien av framtidige pensjonsytningar. Pensjonspremien vert kostnadsført med etterjustering som fylgje av aktuarutrekning. Verksemda si obligatoriske ordning er innskotsbasert.

Bankinnskott, kontantar og liknande

Bankinnskudd, kontantar ol. inkluderar betalingsmidlar med forfallsdato som er kortare enn tre månader frå anskaffelse.

Kontantstraumsoppstilling

Kontantstraumsoppstillinga er utarbeida etter den indirekte metoda. Kontantar og kontantekvivalenter omfatta kontantar og bankinnskudd.

Note 2 Datterselskap

Følgande datterselskap inngår i konsernet pr. 31.12.:

Selskap	Stifta	Kontor	Eigarande andel	Stemme- andel	Anskaffe- lseskost (TNOK)
Furene AS	1971	Volda	100,0 %	100,0 %	660
Furene Utvikling AS	2020	Volda	100,0 %	100,0 %	30
AS Terminalbygg	2007	Volda	59,8 %	59,8 %	1 787

Aksjer i datterselskap er eliminert mot eigenkapital på etableringstidspunktet. I AS Terminalbygg er der minoritetsinteresser med 40,2%. Minoritetsinteresser er spesifisert i balansen og inngår i konsernet sin eigenkapital.

Note 3 Salgsinntekter

Salgsinntektene i selskapet fordeler seg mellom dei ulike verksemdsområda som vist nedenfor.

	2023
Sal av eigentilverka varer	35 823 338
Sal av tenester	12 318 589
Leieinntekt fast eigedom	1 703 968
Offentlege tilskot	20 077 077
Sal av eigedom	0
Sum	69 922 972

All verksemd vert drive i Noreg, og alle inntekter er opptente her.



Furene Holding AS

Konsernregnskap 2023

Notar

Note 4 Lønskostnader / talet på tilsette / Godtgjeringar mm.

Lønskostnader mm.	2023	2022
Løn	35 420 421	34 083 612
Arbeidsgiveravgift	5 581 454	5 452 274
Pensjonskostnader	3 030 087	2 211 280
Andre ytingar	1 819 614	1 037 484
Styrehonorar	15 000	15 000
Sum lønskostnader	45 866 576	42 799 649

Antall årsverk i rekneskapsåret **65** **59**

Godtgjeringar (i kroner)	Dagleg leiar	Styrehonorar
Løn og godtgjersle	1 352 816	200 535
Pensjonskostnader	52 657	

Revisor

Kostnadsført revisjonshonorar for 2023 utgjer kr 226 775,- i tillegg kjem tjenester utenom revisjon med kr 91 638 (ekskl. mva).

Note 5 Varige driftsmidlar

	Bygninger o.a fast eigendom		Transport- middel	Maskinar, inventar og utstyr	Totalt
	Tomter				
Kostpris 01.01	4 946 448	80 267 697	3 264 441	34 902 653	123 381 239
Tilgang		66 375	81 186	1 324 310	1 471 871
Avgang		0	0	0	0
Kostpris 31.12	4 946 448	80 334 072	3 345 627	36 226 963	124 853 110
Akkumulerte avskrivningar 01.01	0	41 193 428	2 392 901	25 860 749	69 447 078
Akkumulerte avskrivningar 31.12	0	44 127 219	2 701 153	27 465 396	74 293 768
Akkumulerte nedskrivningar 01.01	0	304 384	0	0	304 384
Akkumulerte nedskrivningar 31.12	0	304 384	0	0	304 384
Balanseført verdi pr. 31.12	4 946 448	35 902 469	644 474	8 761 566	50 254 957
Årets avskrivningar	0	2 933 791	308 252	1 604 647	4 846 690
Årets nedskrivningar					
Økonomisk levetid		10-50 år	3-5 år	3-14 år	
Avskrivningsplan		Lineær	Lineær	Lineær	



Furene Holding AS

Konsernregnskap 2023

Notar

Note 6 Aksjar og eigendelar i andre selskap m.m

Anleggsaksjar	Tal på aksjar	Innkjøps- kostnad	Balanseført verdi
Sparebank 1 Søre Sunnmøre	7 718	802 672	1 527 760
Spesialistbedriften AS	100	200 000	200 000
Sum	7 818	1 002 672	1 727 760

Omløpsaksjar	Aktivaklasse	Andel av portefølja	Marknads- verdi
	Obligasjoner	65,0 %	19 884 851
	Aksjefond	27,0 %	8 282 184
	Pengemarknad	3,0 %	982 785
	Kontantar	5,0 %	1 566 085
Sum		100 %	30 715 905

Marknadsbaserte finansielle instrument i portefølja er vurdert til marknadsværdi.

Note 7 Varer

	2023	2022
Lager av råvarer og innkjøpte halvfabrik	2 353 190	1 737 418
Lager av varer under tilverking	225 152	145 774
Lager av eigentilverka ferdigvarer	1 762 462	1 596 372
Sum	4 340 803	3 479 564

Note 8 Kundekrav

	2023	2022
Kundekrav til pålydande	8 339 264	7 348 869
Avsetjing til tap	1 064 495	0
Balanseført verdi av kundekrav	7 274 769	7 348 869

Note 9 Bankinnskott

Av totale bankinnskudd er kr 624 971,- bundet til skyldig skattetrekk.



Furene Holding AS

Konsernregnskap 2023

Notar

Note 10 Eigenkapital og aksjonærinformasjon

	Aksjekapital	Overkurs egenkapital	Annan egenkapital	Sum
Eigenkapital 01.01	283 000	475 009	96 133 783	96 891 792
Andre endringer		0	0	0
Årsresultat			1 220 292	1 220 292
Eigenkapital 31.12	283 000	475 009	97 354 075	98 112 084

Minoritetens andel av egenkapital utgjør kr 1 097 949,- pr 31.12
Samla aksjekapital utgjør kr 283 000,- fordelt på 1132 aksjer a pålydande kr 250,-

Eigarstruktur:

Aksjonærer i % pr. 31.12:

	Ordinære aksjer	Eierandel	Stemmeandel
Norges Handikapforbund	432	38,2 %	38,2 %
Norges Handikapforbund Nord Vest	117	10,3 %	10,3 %
Volda Kommune	126	11,1 %	11,1 %
Møre og Romsdal Fylkeskommune	120	10,6 %	10,6 %
Herøy Kommune	92	8,1 %	8,1 %
Ulstein Kommune	60	5,3 %	5,3 %
Vanylven Kommune	54	4,8 %	4,8 %
Sande Kommune	43	3,8 %	3,8 %
Ørsta Kommune	40	3,5 %	3,5 %
Hareid Kommune	24	2,1 %	2,1 %
Stranda Kommune	16	1,4 %	1,4 %
Kinn Kommune	8	0,7 %	0,7 %
Totalt antall aksjer	1 132	100 %	100 %

Note 11 Krav og gjeld

	2023	2022
Krav med forfall seinare enn 1 år		
Krav på pensjonsytting	1 313 326	1 714 679

	2023	2022
Gjeld med forfall seinare enn fem år etter regnskapsåret		
Gjeld til kredittinstitusjonar	5 000 000	4 740 000

	2023	2022
Andre kortsiktige krav		
Periodisert utbytte	0	0
Til gode meirverdiavgift	0	0
Andre forskuddsbetalte kostnader	967 785	883 935
Sum andre kortsiktige krav	967 785	883 935



Furene Holding AS

Konsernregnskap 2023

Notar

Note 12 Pantstilling

Balanseført gjeld som er sikra ved pant o.l.

	2023	2022
Langsiktig gjeld til kredittinstitusjonar*	9 037 475	9 840 815
Annan langsiktig gjeld	51 000	51 000
Sum	9 088 475	9 891 815

Balanseført verdi av eigendelar stilt som sikkerhet for pantesikra gjeld*:

Bygninger	13 322 896	14 118 789
Kundekrav	0	0
Sum	13 322 896	14 118 789

Note 13 Skattekostnad

Betalbar skatt i balansen kjem fram slik:

	2023	2022
Betalbar skatt på årets resultat	62 223	87 049
Sum betalbar skatt i balansen	62 223	87 049

Årets skattekostnad kjem fram slik:

	2023	2022
Betalbar skatt på årets resultat	62 223	87 049
Feil tidligere år	11 782	0
Brutto endring utsett skatt	-127 660	-18 687
Årets skattekostnad	-53 655	68 362

Spesifikasjon av grunnlag for utsett skatt:

Melombelse skilnadar som vert utlikna:

	2023	2022
Anleggsmiddel	1 144 011	1 439 606
Pensjonspremie	220 891	295 424
Akkumulert underskott som kan framførast	-724 331	0
inngår ikkje i utrekninga av utsett skatt	514 194	0
Grunnlag for beregning av utsett skatt	1 154 765	1 735 030

Utsett skatt (+) / utsett skattefordel (-)	254 048	381 708
---	----------------	----------------



Furene Holding AS

Konsernregnskap 2023

Notar

Note 14 Ytingspensjon

Selskapet pliktar å ha tenestepensjonsordning etter lov om obligatorisk tenestepensjon. Pensjonsordninga til selskapet tilfredsstillar krava i denne lova.

Selskapet har i tillegg pensjonsordningar som omfattar i alt 15 personar. Ordningane gjev rett til definerte framtidige ytingar. Desse er i hovudsak avhengig av talet på oppteningsår, lønnsnivå ved oppnådd pensjonsalder og storleiken på ytingane frå folketrygda. Forpliktingane er dekte gjennom eit forsikringsselskap.

	2023	2022
Netto av rentekostnad og forventet avkastning	-175 151	-211 400
Årets pensjonsopptjening, Service cost	33 325	38 778
Amortisering av aktuarielt tap	398 188	81 616
Administrasjonskostnader	144 992	142 585
Netto pensjonskostnad	401 354	51 579
Pensjonsforpliktingar som var tente opp per 31.12.	-5 275 327	-5 488 472
Pensjonsmidlar (til marknadsverdi) per 31.12.	5 625 000	5 945 513
Ikkje resultatført verknad av estimatavvik	963 653	1 257 638
Arbeidsgjevaravgift	0	0
Netto pensjonsforplikting	1 313 326	1 714 679
Økonomiske føresetnader for utrekning av pensjonskostnaden:		
Diskonteringsrente	3,10 %	3,00 %
Forventa avkastning på pensjonsmidlar	4,80 %	4,70 %
Forventa lønsvekst	3,50 %	3,50 %
Forventa G-regulering	3,25 %	3,25 %
Forventa regulering av pensjonar under utbetaling	1,80 %	1,50 %



Furene Holding AS

Konsernregnskap 2023

Kontantstrømoppstilling

	2023	2022
Kontantstrømmer fra operasjonelle aktiviteter		
Resultat før skattekostnad	1 166 637	4 890 805
- Periodens betalte skatter	-87 049	-226 856
-/+ Gevinst/tap ved salg av anleggsmidler	0	-5 368 300
+ Ordinære avskrivninger	4 846 690	4 577 225
+ Nedskrivning anleggsmidler	0	0
+/- Endring i varelager	-861 240	-523 845
+/- Endring i kundekrav	74 100	-1 157 350
+/- Endring i leverandørgjeld	-939 191	909 561
+/- Gevinst/tap finans. aktiviteter	-3 414 439	709 635
+/- Endring i andre tidsavgrensingsposter	858 415	170 891
= Netto kontantstrøm fra operasjonelle aktiviteter	1 701 962	4 039 805
Kontantstrømmer fra investeringsaktiviteter		
+ Innbetalinger ved sal av varige driftsmidler	0	8 021 880
- Utbetalinger ved kjøp av varige driftsmidler	-1 471 871	-2 855 552
+ Innbetalinger ved sal av aksjer og andeler	0	10 125 441
- Utbetalinger ved kjøp av aksjer og andeler	0	-10 000 000
+ Innbetalinger ved sal av andre investeringer	0	0
- Utbetalinger ved kjøp av andre investeringer	0	0
= Netto kontantstrøm fra investeringsaktiviteter	-1 471 871	5 291 769
Kontantstrømmer fra finansieringsaktiviteter		
+ Innbetalinger ved opptak av ny langsiktig gjeld	0	0
+ Innbetalinger ved opptak av ny kortsiktig gjeld	0	0
- Utbetalinger ved nedbetaling av langsiktig gjeld	-803 340	-803 340
- Utbetalinger ved nedbetaling av kortsiktig gjeld	0	0
+/- Netto endring i kassekreditt	0	0
- Utbetaling av utbytte	0	0
+ Innbetaling av konsernbidrag	0	0
- Utbetaling av konsernbidrag	0	0
= Netto kontantstrøm fra finansieringsaktiviteter	-803 340	-803 340
+/- Effekt av valutakursendringer på kontanter og kontantekvivalenter	0	0
= Netto endring i kontanter og kontantekvivalenter	-573 249	8 528 234
+ Beholdning av kontanter og kontantekvivalenter ved byrjinga av perioda	24 297 299	15 769 066
= Beholdning av kontantar og kontantekvivalenter ved slutten av perioda	23 724 050	24 297 299



Styret si årsberetning – Furene Holding AS og konsern

Konsernet Furene AS består av morselskapet Furene Holding AS, dei heileigde dotterselskapa Furene AS og Furene utvikling AS, samt det deleigde dotterselskapet AS Terminalbygg. Denne selskapsstrukturen hadde sitt første driftsår i 2021. Dette medfører at nøkkeltal og utvikling av desse ikkje er direkte samanliknbare med tidlegare år. Økonomisk stilling, utvikling og nøkkeltal er frå og med 2021 presentert på konsernnivå.

Furene Holding AS - morselskap

Selskapet leverer administrative tenester til dotterselskapa i konsernet. Tenestene inkluderer overordna leing og fagleiing, samt fellesfunksjonar innan arbeidsinkludering, rekneskap, løn og økonomistyring, HR-tenester, HMSQ og IKT. Driftsinntektene for selskapet skriv seg i si heilheit frå denne leveransen og vidare-fakturerte felleskostnader.

Furene AS

Selskapet står for gjennomføring av tiltaka VTA og AFT, samt drift av interne arbeidsarenaer for desse tiltaka. Selskapet er organisert i avdelingane Dragsund, Industri & sørvis og Mekanisk.

Furene Utvikling AS

Selskapet sin hovudaktivitet er leveranse av NAV sine anbodstiltak Avklaring, Oppfølging og Arbeidsretta rehabilitering. Selskapet vann alle desse anboda på nytt i 2023 med avtaleperiode på 4-5 år inkludert opsjonar. Gruppetiltaket Jobbklubb er også levert på anbod til NAV. Anbodem på tiltaket iUng gjekk ut sommaren 2023, og vart ikkje erstatta av eit nytt anbod.

AS Terminalbygg

Eigedomsselskap eigd av Furene Holding AS og Vy AS. Inntektene kjem i si heilheit frå langsiktige leigeavtalar med Furene, VY AS og Bufetat.

Samfunnsoppdrag – aktivitet og resultat

Samfunnsøkonomisk gevinst i 2023:

NHO - Arbeid og Inkludering har utarbeidd ein kalkulator for utrekning av den samfunnsøkonomiske gevinsten frå arbeidsinkludering. Ein person som kjem i arbeid i 50 % stilling, og blir i arbeid i 5 år, gjev ein samfunnsøkonomisk gevinst på omlag 1,2 millionar kroner. Dette med fråtrekk av tiltakskostnader og ei stipulert årsløn på kr. 200 000,- i 50 % stilling. 137 personar gjekk til arbeid via tiltak i Furene i 2023. Dette utgjer ein samfunnsøkonomisk 5-årsgevinst på kr 160 millionar iht denne modellen. I tillegg kjem den ikkje talfesta verdien av å vere i arbeid og aktivitet for individet og dei rundt.

I 2023 gjennomførte 590 personar arbeidsretta tiltak i Furene. Aktivitetsnivået har vore relativt likt 2022, med unntak av at det vart gjennomført færre tiltaksløp på dei anbodsutsette tiltaka enn året før, hovudsakeleg grunna mangel på personalressursar.

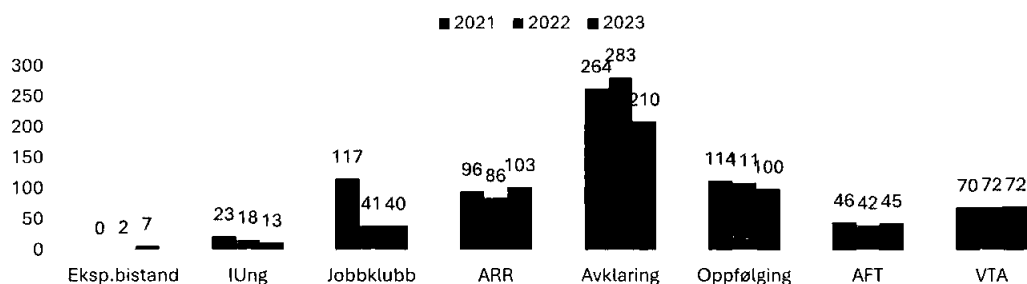


Fordelinga mellom dei ulike tiltaka viser under.

2023	EKSPERTBIST.	I UNG	JOBBKЛУBB	ARR	AVKLARING	OPPFØLGING	AFT	VTA	SAMLA
2023	2023	2023	2023	2023	2023	2023	2023	2023	2023
Deltakarar som har fullført tiltak	6	13	34	88	193	64	26	8	432
Aktive deltakarar pr. 31.12.	0	0	6	15	17	36	19	63	156
Samla gjennomstrøyming	7	13	40	103	210	100	45	71	589
Formidla til arbeid	4	1	8	48	18	46	11	1	137
Formidla til utdanning	0	7	0	3	6	0	2	0	18
Samla formidla	4	8	8	51	24	46	13	1	155
% formidla	67 %	62 %	24 %	58 %	12 %	72 %	50 %	13 %	36 %

- I ung som tiltak vart avslutta sommaren 2023 og forsøkt erstatta med eit kortare gruppetiltak. Konkurransen om dette tiltaket vart kansellert då økonomiske rammer og ynskje om innhald i kurset ikkje let seg kombinere.
- I januar gjennomførte vi eit enkeltstående kort kurs for elevar som ikkje hadde fått læreplass med mål om å auke trua på seg sjølv og moglegheitene.
- Bruk av arbeidsretta tiltak er relativt stabil samanlikna med 2022, og det har vore godt innsøk til alle individuelle tiltak heile året.
- Bruken av Arbeidsretta rehabilitering (ARR) har auka, vi leverer gode resultat og mange finn løysingar på eigen eller ny arbeidsplass. Det er eit tiltak som krev jobbkonsulent med helsefagleg utdanning, noko vi har sikra oss i nytilsetingar.
- Reduksjonen i talet på personar som har gjennomført arbeidsretta tiltak skriv seg frå tiltaka Oppfølging og Avklaring. Det har vore ventelister på begge tiltaka, men vi har ikkje hatt tilstrekkeleg med ressursar til å ta unna. Det handlar både om usikkerheit i høve anbodskonkurransane som vi vann og noko sjukefråvær.
- Avklaringstiltaket utgjorde likevel 45 % av gjennomførte tiltak. Det er eit kort tiltak for avklaring av vegen vidare, og dermed ikkje eit formidlingstiltak. Ved å trekke frå tal knytt til avklaringstiltaket, har 55 % av dei som har avslutta tiltak i Furene gått over til arbeid eller utdanning.

AKTIVE I TILTAK SISTE 3 ÅR



Kvantitetsmål og resultat pr. tiltak

Nokre av tiltaka har konkrete mål, nedfelt i avtalane med NAV:

Oppfølging:

Mål65 % til arbeid

Oppnådd72 % (46 personar) er avslutta til arbeid.

Avklaring

Mål80 % skal ha eigen plan med forslag til aktivitet for å kome i arbeid



Oppnådd58 % (112 personar) har forslag til aktivitetar for å kome i arbeid.
Mange av dei som vart søkt inn til avklaring viste seg å ha for dårleg helse til å fungere i arbeid, men fekk avklart vegen vidare. 68 % har gjennomført arbeidsutprøving som ein del av tiltaket.

Arbeidsretta rehabilitering:

Mål.....70 % av dei med arbeidsforhold skal vere friskmeldt eller redusert sjukemelding
65 % av dei utan arbeidsforhold skal vere i arbeid eller klar for arbeidsretta aktivitet
Oppnådd66 %
- 22 personar er friskmeldt eller har redusert sjukemelding
- 25 personar er stabilisert i arbeid
41 % (7 personar) er klar for arbeidsretta aktivitet

Arbeidsførebuande trening

Mål.....50 % til arbeid eller utdanning
Oppnådd 50 % (13 personar) til arbeid eller utdanning

VTA:

Mål: Det er ikkje definert formidlingsmål, men det er ei klar forventning om å arbeide for at dei som ynskjer skal få prøve seg i ordinært arbeid.
I 2023 har 11 personar prøvd ut arbeid i ekstern bedrift.
Oppnådd: 13 % (1 person) har avslutta til eksternt arbeid eller utdanning.

HMSQ

Internkontroll og avvik

I 2023 vart det gjennomført risikokartleggingar på alle avdelingar. Avdelingsleiar har ansvar for gjennomføring av desse, men med involvering av dei tilsette i prosessen.

Det vart i 2023 meldt inn 50 avvik, 11 av dei knytt til FU, 39 for resten av verksemda. Det er ein auke frå 2022 og noko vi opplever som positivt, då vi har ei oppfatning av at vi ikkje har vore flinke nok til å melde avvik. Vi har ikkje hatt alvorlege ulukker eller skader, og avvika gjeld i stor grad byggrelaterte utfordringar. I tillegg til avvik gjeldande til tiltak og tenester.

Det er elles utført systematisk HMS arbeid i bedrifta basert på HMS plan og aktivitetar iht årshjul.

Verneteneste

Vi har verneombod på alle lokasjonane våre. Eit av disse er valt som hovudverneombod.

Hovudverneombod er deltakande i AMU møter og er aktivt med i HMS arbeidet.

Furene hadde til og med 2023 avtale med Avonova om leveranse av bedriftshelsetenester. I løpet av året vart det innhenta tilbod frå andre aktørar, og frå 2024 er Medi3 leverandør av bedriftshelseteneste.

Industrivern

Det har ikkje vore hendingar med innsats frå industrivernet i 2023. Det har vore gjennomført brannøving med evakuering og søk som øvingsmoment.

GDPR

Furene har eigen personvernansvarleg.

Årleg oppfølging og internkontroll er ein del av prosedyrane.



Arbeidsmiljø

Furene gjennomfører medarbeidarundersøking anna kvart år, og i 2023 vart det gjennomført på alle avdelingar. Resultatet frå denne har blitt handsama i leiargruppe, på avdeling og i AMU. For eine avdelinga, FU, vart 2023 eit krevjande år. Gjennom innmelde avvik, dialog med tillitsvalde og medarbeidarundersøkinga, fekk leiinga tilbakemeldingar på mistrivnad og det som enkelte tilsette opplevde som krevjande arbeidsforhold. Det kravde tiltak, og med gode dialogar med leiing på avdelinga, tillitsvalde, verneombod og dei tilsette, vart det iverksett målretta oppfølging av alle på avdelinga. Uroa medførte likevel at nokre av medarbeidarane våre valde å seie opp stillingane sine og vi måtte ut å rekruttere nye medarbeidarar, noko ein opplever å ha lukkast godt med. Alle avdelingar har hatt sosiale samlingar både i og utanfor arbeidstid. Samarbeidet med dei tillitsvalde er viktig og dei har vore positivt deltakande i tilsettingsprosessar og i risikokartleggingsarbeidet. Det har og blitt gjennomført arbeidsplassvurderingar og gjort tilrettelegging for enkeltarbeidstakarar på fleire avdelingar. Tilbakemelding frå dei tilsette er at Furene har stor vilje til tilrettelegging for den enkelt tilsette. Dei tilsette har og vore positivt involverte i ei større oppgradering av trimrommet i Furene, i tillegg til at det på alle avdelingar vart starta eit større arbeid med rydding, oppgradering og sterkt fokus på å gjere arbeidsplassar og lokala meir eigna for alle tilsette.

Tilsettingar og rekruttering

I 2023 gjekk 6 personar gjekk av med pensjon, nokre av dei har blitt erstatta gjennom interne rokkeringar av tilsette som har fått nye utfordringar. Mellom anna tok avdelingsleiar for Mekanisk avdeling, Stig Mattis Aksnes, over jobben som avdelingsleiar på Industri og Sørvis. På Mekanisk rekrutterte vi også internt, og Arnt Egil Brautaset tok utfordringa med å verte ny avdelingsleiar der. På Dragsund gjekk to røynde medarbeidarar av med pensjon og Stian Runne Brandal blei ny Driftsleiar og Sindre Bøe ny Arbeidsleiar i produksjonen. Begge kom frå andre stillingar i Furene. På Industri og Sørvis har Ingvild S Riise teke over stillinga som teamleiar for VTA/AFT teamet. I tillegg til dette har vi tilsett 2 to nye medarbeidarar gjennom ekstern utlysing.

I Furene Utvikling har vi tilsett 3 personar, 2 i fast stilling, ein i ei sjukevikariat, samstundes som to slutta, derav ein som vart pensjonist. Vi har og oppretta ei ny stilling, Driftsleiar, som tidlegare ressurskoordinator Inger-Lise Molnes vart tilsett i.

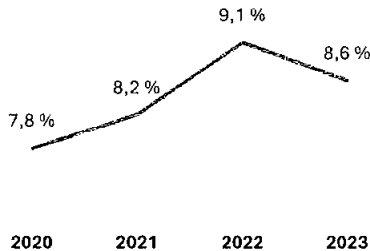
Sjukefråvær

Sjukefråværet for heile konsernet i 2023 var på 8,6 %, mot 9,1 % i 2022. Målsetjinga i HMS-planen er eit sjukefråvær under 6 % og i deler i konsernet har det gått rett veg, medan det har auka på avdeling Furene Utvikling. Sjukefråværet skuldast ulike faktorar, noko er arbeidsrelatert, andre ting ikkje, men vi meiner å ha eit godt bilete over kva som ligg bak dei ulike sjukemeldingane.

Til trass for at vi som verksemd framleis har eit arbeid å gjere med å få ned sjukefråværet, har vi til samanlikning, som i 2022, lågare sjukemeldingsprosent enn næringa elles og vi ligg høgare enn næringa, på bruk av gradert sjukemelding. Dette er noko som er viktig for å førebygge langtidsjukefråvær og varig utstøytning frå arbeidslivet.



Sjukefråvær konsern



Sjukefråvær pr selskap	2021	2022	2023
Furene AS	7,9 %	10,1 %	8,9 %
Furene Utvikling AS	8,9 %	8,0 %	10,2 %
Furene Holding AS	9,5 %	1,2 %	0,4 %

Ytre Miljø

Bedrifta foreinear ikkje det ytre miljø. Ikkje nokon av bedrifta sine avdelingar er underlagt konsesjonsvilkår eller krav om utsleppsløyve.

Arbeidsmiljøutval

AMU har i 2023 hatt fylgjande medlemar: Britt Helen E Rogstad, Ingvil S Riise, Hallstein Saunes/ Inge-Jonny Hide og Gro-Lise M Rise. Fylgjande sakar har vore behandla: HMS plan, avvik og bruk av avvikssystem, medarbeidarundersøking, samarbeidsplan med BHT, og sjukefråvær. Furene ynskjer at alle tilsette skal ha ei "stemme" og utover det lovpålagte arbeidsmiljøutvalet har ein VTA tilsette har sine egne utval. Furene har fleire lokasjonar og ein ser det som tenleg å ha AMU både på indre og ytre.

Medlemer:

VTA AMU Volda: Reidun Hagen og Knut Olav Haugen
 VTA AMU Dragsund: Marius Kvalsvik og Roger Daniel Helland
 I tillegg møter personaleiar, avdelingsleiar/jobbkonsulent

Trivselslaget

Trivsellaaget har arrangert fleire sosiale tiltak og verksemda sett stor pris på engasjementet til dei tilsette som tek på seg den jobben.

ARP – arbeidsgjevar sin aktivitets- og utgreiingsplikt på likestillings- og diskrimineringsområdet

Furene skal jobbe aktivt, målretta og planmessig for å fremje likestilling og hindre diskriminering. Dette er forankra i policydokumentet vårt og det vert ilag med tillitsvalde utforma ein plan basert på denne kartlegginga. Tala ser slik ut:

ARP	Kjønns- balanse		Mellombels tilsette		Foreldre- perm.		Faktisk deltid		Ufrivillig deltid		Alder gj.sn.	Tilsett 2023
	K	M	K	M	K	M	K	M	K	M		
Selskap	K	M	K	M	K	M	K	M	K	M		
Furene AS	22	30	1	2	-	-	10	2	3	0	46,1	5
Furene Utvikling AS	10	5	1		-	-	-	-	-	-	40,2	3
Furene Holding AS	2	3			-	-	-	-	-	-	54,8	1
Samla	34	38	2	2			10	2	3			9

- 64 tilsette i tiltaket Varig tilrettelagt arbeid.
- Styrerepresentasjonen er fordelt med 57 % kvinner og 43 % menn.
- I leiargruppa er det 6 menn og 2 kvinner.

Openheitslova

Furene-konsernet er omfatta av lova sitt verkeområde, jf. Åpenhetsloven §§ 2 og 3.

På verksemda si nettside er det informasjon om korleis vi ivaretek dette, samt kontaktinformasjon for ytterlegare innsyn.

Equass

Equass er kvalitetssikringssystemet Furene har valt for å dokumentere kvalitet, kontinuerleg forbetring og utvikling i arbeidsretta tiltak. Godkjenning er ein føresetnad for å få lov å levere tenester til NAV. Vi gjennomførte ei omfattande resertifisering hausten 2021 og fekk gode tilbakemeldingar. Det er resertifisering kvart tredje år, men årleg sender vi mellomrapport på korleis vi arbeider med utvalde forbetringpunkt. I februar 2024 fekk vi gode tilbakemeldingar på andre mellomrapport, som viser kva vi har utført og kva vi skal gjere framover for å sikre kontinuerleg utvikling og kvalitet i tenestene. Furene og Kopano kjem til å arbeide for ISO sertifisering i 2024, og Furene har tilsett kvalitets- og sertifiseringsleiar til mellom anna å ta hand om denne prosessen.



Den oppsummerande tilbakemeldinga frå revisor på mellomrapporten som vart sendt i desember 2023 er: «Det gjøres et godt arbeid i forhold til forbetring, utvikling og opplæring i selskapet, og revisor ønsker selskapet lykke til med det fortsatte kvalitetsarbeidet i Equass!»

Furene held fram det gode kvalitetssikringsarbeidet og arbeider vidare med punkta til forbetring. Vi utfører jamlege målingar for å verifisere status og måloppnåing. Målingane er ein integrert del av årshjulet i bedrifta og vert kommunisert til tilsette gjennom internrapportering i avdelingsmøter, til NAV og NHO Arbeid & Inkludering gjennom ein bransjestandardisert månadsrapport, samt til eigararar og samarbeidspartar gjennom årsrapportar. Gjennom samarbeidet i Kopano blir kvalitet og utviklingsarbeidet ytterlegare forbetra.

Siste åra har vi vore tydelegare på utviklingsfokus i planarbeidet vårt.

Det er for perioden 2021 – 2023 utarbeida ein strategiplan for selskapet der dei langsiktige utviklingsmåla knytt til dei ulike avdelingane og selskapet samla er definert. Døme på utviklingsmål det vart jobba med i 2023:

Styret og administrasjon:

- Ytterlegare innarbeiding av Kopano-samarbeidet. Utvikling gjennom deltaking i ulike ressursgrupper innan personvern, marknadsarbeid og opplæring.
- Levere konkurransedyktige tilbod på nye anbod for hovudtataka Avklaring, Oppfølging og Arbeidsretta rehabilitering, og dermed kunne halde fram som leverandør av desse tiltaka.
- Furene 50 år – jubileumsår med ulike arrangement gjennom året – opne dagar både i Furene og på Dragsund, jubileumskonferanse der vi inviterte samarbeidspartar til fagleg innhald og jubileumsfest for alle tilsette. Mål om auka synlegheit for vår aktivitet både i høve til kjerneverksemda arbeidsinkludering og som leverandør til næringslivet i regionen.



Økonomisk rapport - utvikling og resultat

Konsern

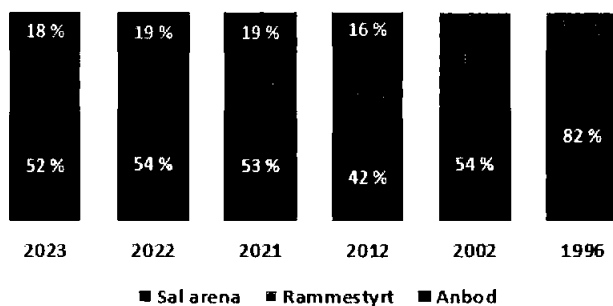
Samla omsetning i 2023 var kr. 69,9 mill., mot kr. 73,5 mill. i 2022.

Driftsresultat 2023 kr. -2 571 940 mot kr. 5 522 970 i 2022

Årsresultat 2023 kr. 1 220 292 mot kr. 4 822 443 i 2022

Resultat av finanspostar aukar til kr. 3 738 577,- i 2023 frå kr. -632 164,- i 2022. God avkastning på likviditetsreserve i aktiv forvaltning, samt auka renteinntekter på kontantbeholdning er hovudårsakene til det bidraget. Rentekostnader knyter seg til eit langsiktig lån i AS Terminalbygg.

UTVIKLING ANDEL OMSETNAD



Nøkkeltal	2023	2022	2021
Avkastningsgrad	-2,1 %	5,9 %	3,2 %
Resultatgrad	1,7 %	6,7 %	4,9 %
Omløpshastighet egedelar	58,1 %	62,6 %	55,8 %
Likviditetsgrad	5,2	4,8	4,7
Likviditetsreserve	54 440	52 324	44 317
Egenkapitalandel	81,5 %	80,5 %	80,4 %

Furene Holding AS

Samla omsetning i 2023 var kr. 9 644 262,- mot kr. 9 033 735,- i 2022.

Driftsresultat 2023 kr. -113 424,- mot kr. 46 980,- i 2022

Årsresultat 2023 kr. 1 092 636,- mot kr. 104 735,- i 2022

Verdiauke på EK-bevis etter fusjon av Sparebank 1 Søre Sunnmøre og Sparebank 1 SMN, samt renteinntekter frå konsernfordring og innskot er forklaringa på positivt resultat frå finanspostar.

Økonomiske utsikter framover

I omtalen av økonomiske utsikter i fjorårets årsrapport vart det peika på utflating av omsetning og sterk kostnadsvekst som både realisert og forventta vidare utvikling. Driftsresultatet for 2023, samt



utviklinga så langt i 2024 er ei stadfesting av dette. Trass i høg aktivitet og gode signal i viktige delar av næringslivet er høge renter, samt vedvarande løns- og prisvekst utfordrande for å skape god lønsemd. Stram likviditet og dårlegare betalingsevne med tilhøyrande risiko gjer seg gjeldande og krev at vi både som leverandør og kunde gjev dette større merksemd. Furene har god tilgang på oppdrag både i den rammestyrte og anbudsutsette aktiviteten, samt at dei fleste produksjonane får signal om godt med arbeid framover. Furene har sett seg ambisiøse mål for utvikling av verksemda. Dette for å framleis vere relevant i ei framtid der inkludering av fleire i arbeidsstyrken er avgjerande både for individ og samfunn. Furene sin soliditet gjer at vi kan investere og legge tilstrekkeleg ressursar i denne utviklinga.

Styreforsikring

Det er teikna forsikring for styreansvar med dekningsomfang NOK 5 mill. for Norden.

Finansiell risiko

Forretningsområde, kundeportefølje og finansiell stilling tilseier ein låg samla finansiell risiko. Finansporteføljen er i aktiv forvaltning hos Sparebank 1 Forvaltning og Sparebanken Møre Aktiv forvaltning. Furene AS sitt finansreglement, med ein konservativ risikoprofil, ligg til grunn for forvaltninga.

Framleis drift


I samsvar med regskapslova sin 3-3a stadfestar vi at selskapet er svært solid, har god likviditet, og at føresetnad for framleis drift er til stades.


Resultatdisponering


Styret foreslår at overskot i morselskap vert disponert til annan eigenkapital med kr. 1 092 636,-
Styret foreslår at overskot konsernselskap vert disponert til annan eigenkapital med kr. 1 1 234 848,-




Volda, 05.06.2024



Inge-Jenny Hida
Styreleiar/Dagleg leiar



Alvhild Kvamme Iversen
Nestleiar


Tor Mikalsen
Styremedlem


Marit Aklestad
Styremedlem


Jens Erling Ekroll Lillebø
Styremedlem


Hallgeir Heltne
Styremedlem


Therese Håskjold
Styremedlem





KPMG AS
Sjøgata 41
P.O. Box 331
N-8067 Ulsteinvik

Telephone +47 45 40 40 63
Internet www.kpmg.no
Enterprise 935 174 627 MVA

Til generalforsamlingen i Furene Holding AS

Uavhengig revisors beretning

Konklusjon

Vi har revidert årsregnskapet for Furene Holding AS, som består av:

- selskapsregnskapet, som består av balanse per 31. desember 2023, resultatregnskap og kontantstrømpoppstilling for regnskapsåret avsluttet per denne datoen og noter til årsregnskapet, herunder et sammendrag av viktige regnskapsprinsipper, og
- konsernregnskapet, som består av balanse per 31. desember 2023, resultatregnskap og kontantstrømpoppstilling for regnskapsåret avsluttet per denne datoen og noter til årsregnskapet, herunder et sammendrag av viktige regnskapsprinsipper.

Etter vår mening

- oppfyller årsregnskapet gjeldende lovkrav,
- gir selskapsregnskapet et rettviseende bilde av selskapets finansielle stilling per 31. desember 2023 og av dets resultater og kontantstrømmer for regnskapsåret avsluttet per denne datoen i samsvar med regnskapslovens regler og god regnskapsskikk i Norge, og
- gir konsernregnskapet et rettviseende bilde av konsernets finansielle stilling per 31. desember 2023 og av dets resultater og kontantstrømmer for regnskapsåret avsluttet per denne datoen i samsvar med regnskapslovens regler og god regnskapsskikk i Norge.

Grunnlag for konklusjonen

Vi har gjennomført revisjonen i samsvar med International Standards on Auditing (ISA-ene). Våre oppgaver og plikter i henhold til disse standardene er beskrevet nedenfor under *Revisors oppgaver og plikter ved revisjonen av årsregnskapet*. Vi er uavhengige av selskapet og konsernet i samsvar med kravene i relevante lover og forskrifter i Norge og International Code of Ethics for Professional Accountants (inkludert internasjonale uavhengighetsstandarder) utstedt av International Ethics Standards Board for Accountants (IESBA-reglene), og vi har overholdt våre øvrige etiske forpliktelser i samsvar med disse kravene. Innhentet revisjonsbevis er etter vår vurdering tilstrekkelig og hensiktsmessig som grunnlag for vår konklusjon.

Øvrig informasjon

Styret og daglig leder (ledelsen) er ansvarlige for informasjonen i årsberetningen. Øvrig informasjon omfatter informasjon i årsrapporten bortsett fra årsregnskapet og den tilhørende revisjonsberetningen. Vår konklusjon om årsregnskapet ovenfor dekker ikke informasjonen i årsberetningen.

I forbindelse med revisjonen av årsregnskapet er det vår oppgave å lese årsberetningen. Formålet er å vurdere hvorvidt det foreligger vesentlig inkonsistens mellom årsberetningen og årsregnskapet og den kunnskap vi har opparbeidet oss under revisjonen av årsregnskapet, eller hvorvidt informasjon i årsberetningen ellers fremstår som vesentlig feil. Vi har plikt til å rapportere dersom årsberetningen fremstår som vesentlig feil. Vi har ingenting å rapportere i så henseende.

© KPMG AS, a Norwegian limited liability company and a member firm of the KPMG global organization of independent member firms affiliated with KPMG International Limited, a private English company limited by guarantee. All rights reserved.

Statsautoriserte revisorer - medlemmer av Den norske Revisorforening

Offices in

Oslo	Elverum	Mo i Rana	Tromsø
Alta	Finnsnes	Molde	Trondheim
Arendal	Hammar	Sandefjord	Tynset
Bergen	Haugesund	Stavanger	Ulsteinvik
Bjostå	Knaresvik	Stord	Ålesund
Drammen	Kristiansand	Strøme	



Basert på kunnskapen vi har opparbeidet oss i revisjonen, mener vi at årsberetningen

- er konsistent med årsregnskapet og
- inneholder de opplysninger som skal gis i henhold til gjeldende lovkrav.

Ledelsens ansvar for årsregnskapet

Ledelsen er ansvarlig for å utarbeide årsregnskapet og for at det gir et rettviseende bilde i samsvar med regnskapslovens regler og god regnskapsskikk i Norge. Ledelsen er også ansvarlig for slik intern kontroll som den finner nødvendig for å kunne utarbeide et årsregnskap som ikke inneholder vesentlig feilinformasjon, verken som følge av misligheter eller utilsiktede feil.

Ved utarbeidelsen av årsregnskapet er ledelsen ansvarlig for å ta standpunkt til selskapets og konsernets evne til fortsatt drift og opplyse om forhold av betydning for fortsatt drift. Forutsetningen om fortsatt drift skal legges til grunn for årsregnskapet så lenge det ikke er sannsynlig at virksomheten vil bli avviklet.

Revisors oppgaver og plikter ved revisjonen av årsregnskapet

Vårt mål er å oppnå betryggende sikkerhet for at årsregnskapet som helhet ikke inneholder vesentlig feilinformasjon, verken som følge av misligheter eller utilsiktede feil, og å avgi en revisjonsberetning som inneholder vår konklusjon. Betryggende sikkerhet er en høy grad av sikkerhet, men ingen garanti for at en revisjon utført i samsvar med ISA-ene, alltid vil avdekke vesentlig feilinformasjon. Feilinformasjon kan oppstå som følge av misligheter eller utilsiktede feil. Feilinformasjon er å anse som vesentlig dersom den enkeltvis eller samlet med rimelighet kan forventes å påvirke de økonomiske beslutningene som brukerne foretar på grunnlag av årsregnskapet.

Som del av en revisjon i samsvar med ISA-ene, utøver vi profesjonelt skjønn og utviser profesjonell skepsis gjennom hele revisjonen. I tillegg:

- identifiserer og vurderer vi risikoen for vesentlig feilinformasjon i regnskapet, enten det skyldes misligheter eller utilsiktede feil. Vi utformer og gjennomfører revisjonshandlinger for å håndtere slike risikoer, og innhenter revisjonsbevis som er tilstrekkelig og hensiktsmessig som grunnlag for vår konklusjon. Risikoen for at vesentlig feilinformasjon som følge av misligheter ikke blir avdekket, er høyere enn for feilinformasjon som skyldes utilsiktede feil, siden misligheter kan innebære samarbeid, forfalskning, bevisste utelatelser, uriktige fremstillinger eller overstyring av internkontroll.
- opparbeider vi oss en forståelse av intern kontroll som er relevant for revisjonen, for å utforme revisjonshandlinger som er hensiktsmessige etter omstendighetene, men ikke for å gi uttrykk for en mening om effektiviteten av selskapets og konsernets interne kontroll.
- evaluerer vi om de anvendte regnskapsprinsippene er hensiktsmessige og om regnskapsestimaterne og tilhørende noteopplysninger utarbeidet av ledelsen er rimelige.
- konkluderer vi på om ledelsens bruk av fortsatt drift-forutsetningen er hensiktsmessig, og, basert på innhentede revisjonsbevis, hvorvidt det foreligger vesentlig usikkerhet knyttet til hendelser eller forhold som kan skape tvil av betydning om selskapets og konsernets evne til fortsatt drift. Dersom vi konkluderer med at det eksisterer vesentlig usikkerhet, kreves det at vi i revisjonsberetningen henleder oppmerksomheten på tilleggsopplysningene i årsregnskapet, eller, dersom slike tilleggsopplysninger ikke er tilstrekkelige, at vi modifiserer vår konklusjon. Våre konklusjoner er basert på revisjonsbevis innhentet frem til datoen for revisjonsberetningen. Etterfølgende hendelser eller forhold kan imidlertid medføre at selskapet og konsernet ikke kan fortsette driften.
- evaluerer vi den samlede presentasjonen, strukturen og innholdet i årsregnskapet, inkludert tilleggsopplysningene, og hvorvidt årsregnskapet gir uttrykk for de underliggende transaksjonene og hendelsene på en måte som gir et rettviseende bilde.
- innhenter vi tilstrekkelig og hensiktsmessig revisjonsbevis vedrørende den finansielle informasjonen til enhetene eller forretningsområdene i konsernet for å kunne gi uttrykk for en mening om konsernregnskapet. Vi er ansvarlige for å lede, følge opp og gjennomføre konsernrevisjonen. Vi har eneansvar for vår konklusjon om konsernregnskapet.



Vi kommuniserer med styret blant annet om det planlagte innholdet i og tidspunkt for revisjonsarbeidet og eventuelle vesentlige funn i revisjonen, herunder vesentlige svakheter i intern kontroll som vi avdekker gjennom revisjonen.

Ulsteinvik, 17. juni 2024

KPMG AS

Odelbjørn Vågen
Odelbjørn Vågen
Statsautorisert revisor



Årsrekneskap 2023 Furene Holding AS

**Resultatrekneskap
Balanse
Notar til rekneskapen**

Org.nr.: 926 080 377



KONTANTSTRØMANALYSE
Furene Holding AS - Kontantstrømanalyse

	2023	2022
<i>Kontantstrømar frå operasjonelle aktivitetar</i>		
Årsresultat før skatt	1 196 304	134 275
Vinning/tap v/sal anleggsmidlar		
Ordinære avskrivningar	137 542	131 643
Endring i varelager		
Endring i kundefordringar	670 221	-515 327
Endring i leverandørgjeld	-235 710	131 334
Endring i konsernkrav	-400 000	-83 398
Endring i andre aktuelle tidsavgrensingsposter	109 133	522 347
Netto kontantstrøm fra operasjonelle aktivitetar	1 477 490	320 874
<i>Kontantstrømar fra investeringsaktivitetar</i>		
Endring i andre invsteringar	-725 088	
Utbetaling ved kjøp driftsmidlar	-413 992	-72 532
Innbetalinger ved sal av varige driftsmidlar		
Utbetalinger ved kjøp av aksjar og partar		
Innbetalinger ved kjøp av aksjar og partar		
Netto kontantstrøm fra investeringsaktivitetar	-1 139 080	-72 532
<i>Kontantstrømer frå finansieringsaktivitetar</i>		
Opptak av gjeld		
Betaling avdrag på langsiktig gjeld		
Innbetalinger ved opptak av ny langsiktig gjeld		
Kontantandel innskutt ved fusjon		
Ytt konserntilskot	-415 058	
Netto kontantstrømar frå finansieringsaktivitetar	-415 058	0
Netto kontantstrøm for perioden	-76 648	248 342
Netto endring i kontantar mv.		
Beh. av kontantar og bankinnskot pr. 01.01.	4 104 345	3 856 003
Beh. av kontantar og bankinnskot pr. 31.12.	4 027 697	4 104 345
	-76 648	248 342



Resultatregneskap			
Furene Holding AS			
Driftsinntekter og driftskostnader	Note	2023	2022
Salsinntekt	1, 2	9 644 262	9 033 735
Sum driftsinntekter		9 644 262	9 033 735
Varekostnad		34 682	23 538
Løskostnad	3	6 445 953	5 784 603
Avskrivning	4	137 542	131 643
Annan driftskostnad		3 139 509	3 046 971
Sum driftskostnader		9 757 686	8 986 755
Driftsresultat		-113 424	46 980
Finansinntekter og finanskostnader			
Inntekt frå investering i dotterselskap		0	83 398
Renteinntekt fra føretak i same konsern		432 832	0
Anna renteinntekt		152 317	4 165
Verdiauke av marknadsbaserte omløpsmiddel		725 088	0
Annan rentekostnad		508	268
Resultat av finanspostar		1 309 729	87 295
Resultat før skattekostnad		1 196 304	134 275
Skattekostnad på resultat	5	103 668	29 540
Resultat		1 092 636	104 735
Årsresultat	5, 6	1 092 636	104 735
Overføring			
Avsett til annan eigenkapital		1 092 636	104 735
Sum overføringar		1 092 636	104 735



Balanse			
Furene Holding AS			
Eigedelar	Note	2023	2022
Anleggsmiddel			
Immaterielle eigedeler			
Utsett skattefordel	5	0	6 954
Sum immaterielle eigedelar		0	6 954
Varige driftsmiddel			
Driftslausøyre	4	488 657	212 207
Sum varige driftsmiddel	4	488 657	212 207
Finansielle anleggsmiddel			
Investeringar i dotterselskap	7	2 800 296	2 476 551
Investeringar i aksjar og partar	7, 9	1 727 760	1 002 672
Andre langsiktige krav	8, 10	1 000 000	1 000 000
Sum finansielle anleggsmiddel		5 528 055	4 479 223
Sum anleggsmiddel		6 016 712	4 698 383
Omløpsmiddel			
Kundekrav	10, 11	628 460	1 298 681
Andre kortsiktige krav		591 656	150 195
Konsernfordringer	10	10 101 885	9 701 885
Sum krav		11 322 001	11 150 761
Bankinnskot, kontantar og liknande	12	4 027 697	4 104 345
Sum omløpsmiddel		15 349 697	15 255 106
Sum eigedelar		21 366 410	19 953 489



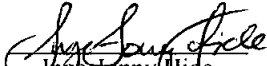
Balanse			
Furene Holding AS			
Eigenkapital og gjeld	Note	2023	2022
Eigenkapital			
Innskoten eigenkapital			
Aksjekapital	6, 13	283 000	283 000
Overkurs	6	475 009	475 009
Sum innskoten eigenkapital		758 009	758 009
Opptent eigenkapital			
Annan eigenkapital	6	18 180 742	17 088 106
Sum opptent eigenkapital		18 180 742	17 088 106
Sum eigenkapital	6	18 938 751	17 846 115
Gjeld			
Avsetjing til plikter			
Utsett skatt	5	5 401	0
Sum avsetjing for plikter		5 401	0
Kortsiktig gjeld			
Leverandørgjeld		247 841	483 551
Skyldige offentlige avgifter		766 655	838 689
Konserngjeld		415 058	0
Anna kortsiktig gjeld		992 703	785 134
Sum kortsiktig gjeld		2 422 257	2 107 374
Sum gjeld		2 427 658	2 107 374
Sum eigenkapital og gjeld		21 366 410	19 953 489

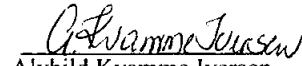


Balanse


Furene Holding AS


Styret i Furene Holding AS

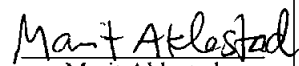

Inge Jonny Hilde
styreleiar/dagleg leiar


Alvhild Kvamme Iversen
nestleiar


Tor Mikalsen
styremedlem


Therese Håskjold
styremedlem


Hållgeir Heltne
styremedlem


Marit Aklestad
styremedlem


Jens Erling Ekroll Lillebø
styremedlem



Furene Holding AS

926 080 377

Rekneskapsprinsipp

Årsrekneskapen er sett opp i samsvar med føresegnene i rekneskapslova og god rekneskapskikk.

Inntekter

Selskapet leverer administrasjonstenester. Inntektene blir inntektsførte etter kvart som tjenestene vert leverte.

Skatt

Skattelastkostnaden i resultatrekneskapen omfattar både skatten som skal betalast i perioden, og endring i utsett skatt. Utsett skatt er rekna ut med 22 % på grunnlag av dei mellombelse skilnadene mellom rekneskaps- og skatteverdiene, og underskotet ved utgangen av rekneskapsåret som kan framførast i likninga. Skatteaukande og skattereduserande mellombelse skilnader som reverserer eller kan reverserast i den same perioden, er utlikna og nettoførte. Netto utsett skattefordel blir balanseført dersom det er truleg at denne kan bli utnytta.

Klassifisering og vurdering av anleggsmidlar

Anleggsmidlar omfattar eigedelar som er sette av til varig eige og bruk. Anleggsmidlar er vurderte til innkjøpskostnad, med fråtrekk for avskrivningar og nedskrivningar. Langsiktig gjeld blir balanseført til nominelt beløp på transaksjonstidspunktet.

Varige driftsmidlar vert balanseførte og skrivne av over den økonomiske levetida deira. Vesentlege driftsmidlar som omfattar fleire større komponentar med ulik levetid, er dekomponerte med ulik avskrivningstid for dei ulike komponentane. Direkte vedlikehald av driftsmidlar blir kostnadsført kontinuerleg under driftskostnader, medan påkostnader eller betringar blir lagde til kostprisen på driftsmidlane og avskrivne i takt med driftsmidlane. Varige driftsmidlar blir nedskrivne til beløpet som kan vinnast att ved verdifall som er venta å ikkje vere forbigåande. Beløpet som kan vinnast att, er det høgste av netto salsverdi og verdi i bruk. Verdi i bruk er noverdi av framtidige kontantstraumar som er knytte til eigedelen. Nedskrivninga blir reversert når grunnlaget for nedskrivninga ikkje lenger er til stades.

Klassifisering og vurdering av omløpsmidlar

Omløpsmidlar og kortsiktig gjeld omfattar normalt postar som forfell til betaling seinast eitt år etter balansedagen, og postar som gjeld varekrinsløpet. Omløpsmidlar blir vurderte til lågaste verdi av innkjøpskostnad og verkeleg verdi. Kortsiktig gjeld blir balanseført til nominelt beløp på transaksjonstidspunktet.

Dotterelskap og tilknytt selskap

Dotterelskap og tilknytte selskap blir vurderte etter kostmetoden i selskapsrekneskapen. Investeringa er vurdert til innkjøpskostnad for aksjane, med mindre nedskrivning har vore nødvendig. Det er gjort nedskrivning til verkeleg verdi når verdifall skriv seg frå årsaker som ikkje kan ventast å vere forbigåande, og når ein må rekne det som nødvendig etter god rekneskapskikk. Nedskrivninga blir reversert når grunnlaget hennar ikkje lenger er til stades.

Utbyte, konsernbidrag og andre utdelingar frå dotterelskap er inntektsførte same året som det er sett av i rekneskapen til gjevaren. Dersom utbytet/konsernbidraget overstig den delen av resultatet som er tent opp etter innkjøpstidspunktet, utgjer den overskytande delen tilbakebetaling av investert kapital. I utdelingane er det gjort fråtrekk for investeringsverdien i balansen til morselskapet.

Fordringar

Kundefordringar og andre fordringar blir førte opp til pålydande verdi etter frådrag for avsetning til forventta tap. Avsetning til tap blir gjort på grunnlag av ei individuell vurdering av dei enkelte fordringane. For andre kundefordringar blir det gjort ei spesifisert avsetning for å dekkje forventta tap på krav.

Oppstilling av kontantstraum

Oppstillinga av kontantstraumen er utarbeidd etter den indirekte metoden. Kontantar og kontantekvivalentar omfattar kontantar, bankinnskott og andre kortsiktige, likvide plasseringar.

Furene Holding AS

Side 1



Furene Holding AS

926 080 377

Note 1 Salsinntekter

Furene Holding AS er morselskap i konsernet Furene Holding AS. Verksemda i Furene Holding AS er drift og forvaltninga av datterselskapa. Morselskapet har det administrative ansvaret for drifta av datterselskapa.

Salsinntektene i selskapet fordeler seg mellom dei ulike verksemdsområda som vist nedanfor.

Administrative tenester	9 622 062
Andre inntekter	22 200
Sum	9 644 262

All verksemd i selskapet vert drive i Noreg, og alle inntekter er opptente her.

Note 2 Transaksjonar med nærstående partar

Furene Holding AS sine nærstående partar er andre konsernselskap.

Furene AS

Furene AS var pr 31.12. 100 % eigd av Furene Holding AS

Furene AS kjøper konserntenester innan leiing og stabsfunksjonar frå Furene Holding AS. Furene Holding AS utfører fellesinnkjøp for konsernet som vert vidarefakturert konsernselskapa.

	2023
Leiing og administrative tenester	6 060 792
Andre personalkostnader velferd, bedriftshelseteneste	112 993
Straum og andre kostnader lokalar	432 122
Felles IKT, marknadsføring, kontordrift og kontingentar	753 458
Renteinntekter	432 832
Sum	7 792 179

Furene Utvikling AS

Furene Utvikling AS var pr 31.12. 100 % eigd av Furene Holding AS

Furene Utvikling AS kjøper konserntenester innan leiing og stabsfunksjonar frå Furene Holding AS. Furene Holding AS utfører fellesinnkjøp for konsernet som vert vidarefakturert konsernselskapa.

	2023
Leiing og administrative tenester	1 515 204
Andre personalkostnader velferd, bedriftshelseteneste	47 930
Husleige, straum, renovasjon og andre kostnader lokalar	324 297
Felles IKT, marknadsføring, kontordrift og kontingentar	335 266
Sum	2 222 697



Furene Holding AS

926 080 377

Note 3 Lønskostnader og antall årsverk

Lønskostnader

	2023	2022
Løn	4 920 816	4 356 795
Arbeidsgjevaravgift	822 537	692 947
Pensjonskostnader	395 192	353 545
Andre ytingar	307 408	381 315
Sum	6 445 953	5 784 603

Selskapet har i 2023 sysselsett 5 årsverk.

	Dagleg leiar	Styre
Lønn og anen godtgjørelse	1 352 816	200 535
Pensjonskostnad	52 657	0

Selskapet har i løpet av året skifta dagleg leiaer, godtgjersle i tabellen over viser samla godtgjering.

Selskapet har ikkje stilt sikring eller ytt lån til leiande personar.

Pensjonskostnader

Selskapet er pliktig til å ha tenestepensjonsordning etter lov om obligatorisk tenestepensjon. Selskapet sine pensjonsordningar tilfredsstiller lovkrava.

Revisor

Kostnadsført honorar i 2023 utgjør kr 103 000, herav lovpålagt revisjon med kr 56 000, og andre tenester med kr. 47 000.

Note 4 Anleggsmiddel

	Driftsløse, inventar ol.	Sum
Innkjøpskostnad pr. 01.01.23	470 888	470 888
+ Tilgang kjøpte driftsmiddel	413 992	413 992
= Innkjøpskostnad 31.12.23	884 881	884 881
Akkumulerte avskrivningar 31.12.23	396 223	396 223
= Bokført verdi 31.12.23	488 657	488 657
Ordinære avskrivningar dette året	137 542	137 542
Økonomisk levetid	0-4 år	

Furene Holding AS

Side 3



Furene Holding AS

926 080 377

Note 5 Skatt

Skattekostnad dette året	2023	2022
Resultatført skatt på ordinært resultat:		
Skatt som skal betalast	91 313	0
Endring i utsett skatt	12 355	29 540
Skattekostnad ordinært resultat	103 668	29 540
Skattepliktig inntekt:		
Resultat før skatt	1 196 304	134 275
Permanente skilnader	-725 088	0
Endring i mellombelse skilnader	-56 158	20 430
Avgjeve konserntilskott	-415 058	0
Bruk av underskott for framføring	0	-154 705
Skattepliktig inntekt	0	0
Skatt i balansen som skal betalast:		
Skatt på resultatet dette året som skal betalast	91 313	-18 348
Skatt på avgjeve konserntilskott som skal betalast	-91 313	0
Skatt på motteke konserntilskott som skal betalast	0	18 348
Sum skatt i balansen som skal betalast	0	0

Skatteeffekten av mellombelse skilnader som har gjeve opphav til utsett skatt og utsette skattefordelar, spesifisert på typar av mellombelse skilnader

	2023	2022	Endring
Varige driftsmiddel	24 551	-31 608	-56 158
Sum	24 551	-31 608	-56 158
Grunnlag for utsett skatt / skattefordel	24 551	-31 608	-56 158
Utsett skatt / skattefordel (22 %)	5 401	-6 954	-12 355

Note 6 Eigenkapital

	Aksjekapital	Overkurs	Annan eigenkapital	Sum eigenkapital
Pr. 31.12.2022	283 000	475 009	17 088 106	17 846 115
Årets resultat			1 092 636	1 092 636
Pr 31.12.2023	283 000	475 009	18 180 742	18 938 751

Furene Holding AS

Side 4



Furene Holding AS

926 080 377

Note 7 Aksjar i dotterselskap.

Selskap	Stad	Eigardel i %	Eigenkapital 31.12.23	Verdi i balansen*	Resultat
AS Terminalbygg	Volda	59,80	2 731 219	1 786 654	-36 211
Furene AS	Volda	100	78 949 418	659 897	783 494
Furene Utvikling AS	Volda	100	292 630	353 745	-619 628
Totalt				2 800 296	127 655

* Bokført verdi i selskapsrekneskapene per 31. desember 2023 (kostmetoden).

Note 8 Fordringar med forfall seinare enn eitt år

	2023	2022
Lån til føretak i same konsern	1 000 000	1 000 000
Sum langsiktige fordringar	1 000 000	1 000 000

Note 9 Aksjar og egedelar i andre føretak m.m.

	Antall aksjar	Innkjøps- kostnad	Balanseført verdi
Anleggsmidler			
Sparebank 1 Søre Sunnmøre	7 718	802 672	1 527 760
Spesialistbedriften AS	100	200 000	200 000
Sum	7 818	1 002 672	1 727 760

Note 10 Mellomverande med selskap i same konsern m.v.

	Kundefordringar		Andre fordringar	
	2023	2022	2023	2022
Konsernselskap	628 460	1 298 681	10 618 487	10 618 487
Sum	628 460	1 298 681	10 618 487	10 618 487

	Anna langsiktig gjeld		Leverandørgjeld og annen kortsiktig gjeld	
	2023	2022	2023	2022
Konsernselskap	0	0	0	0
Sum	0	0	0	0

Furene Holding AS

Side 5



Furene Holding AS

926 080 377

Note 11 Kundefordringar

	2023	2022
Kundefordringar til pålydande	628 460	783 354
Avsetning til tap	0	0
Balanseført verdi av kundefordringar 31.12	628 460	783 354

Note 12 Bankinnskott

Midlar på skattetrekkskonto (bundne midlar) er kr 134 259.

Note 13 Aksjonærar

Aksjekapitalen i Furene Holding AS pr. 31.12.2023 er sett saman av:

	Antal	Pålydande	Bokført
Ordinære aksjar	1132	250	283 000
Sum	1 132		283 000

Eigarstruktur

Namn	Antal aksjar	Eigardel	Stemmedel
Norges Handikapforbund	432	38,16	38,16
Volda Kommune	126	11,13	11,13
Møre og Romsdal Fylkeskommune	120	10,60	10,60
Norges Handikapforb. Nord Vest	117	10,32	10,32
Herøy Kommune	92	8,13	8,13
Ulstein Kommune	60	5,30	5,30
Vanylven Kommune	54	4,77	4,77
Sande Kommune	43	3,80	3,80
Ørsta Kommune	40	3,53	3,53
Hareid Kommune	24	2,12	2,12
Stranda Kommune	16	1,41	1,41
Kinn Kommune	8	0,71	0,71
Sum aksjer	1 132	100	100