



## ÅRSREGNSKAPET FOR REGNSKAPSÅRET 2022 - GENERELL INFORMASJON

### Enheten

Organisasjonsnummer:	981 467 574
Organisasjonsform:	Pensjonskasse
Foretaksnavn:	BKK PENSJONSKASSE
Forretningsadresse:	Henrik Ibsens gate 100 0255 OSLO

### Regnskapsår

Årsregnskapets periode:	01.01.2022 - 31.12.2022
-------------------------	-------------------------

### Konsern

Morselskap i konsern:	Nei
-----------------------	-----

### Regnskapsregler

Regler for små foretak benyttet:	Nei
Benyttet ved utarbeidelsen av årsregnskapet til selskapet:	Regnskapslovens alminnelige regler

### Årsregnskapet fastsatt av kompetent organ

Bekreftet av representant for selskapet:	Lars Krüger
Dato for fastsettelse av årsregnskapet:	14.03.2023

### Grunnlag for avgivelse

År 2022: Årsregnskapet er elektronisk innlevert  
År 2021: Tall er hentet fra elektronisk innlevert årsregnskap fra 2022

*Det er ikke krav til at årsregnskapet m.v. som sendes til Regnskapsregisteret er undertegnet. Kontrollen på at dette er utført ligger hos revisor/enhetens øverste organ. Sikkerheten ivaretas ved at innsender har rolle/rettighet for innsending av årsregnskapet via Altinn, og ved at det bekreftes at årsregnskapet er fastsatt av kompetent organ.*

Brønnøysundregistrene, 16.04.2024



### Resultatregnskap

Beløp i: NOK	Note	2022	2021
<b>RESULTATREGNSKAP - TEKNISK REGNSKAP</b>			
<b>Premieinntekter</b>			
Forfalte premier, brutto	20	255 605 000	277 448 000
Avgitte gjenforsikringspremier	21	-96 000	-96 000
Overføring av premiereserve fra andre forsikringsforetak/pensjonsforetak	24	93 948 000	27 000
<b>Sum premieinntekter for egen regning</b>		<b>349 457 000</b>	<b>277 379 000</b>
<b>Netto inntekter fra investeringer i kollektivporteføljen</b>			
<b>Sum netto inntekter fra investeringer i kollektivporteføljen</b>		<b>0</b>	<b>0</b>
<b>Netto inntekter fra investeringer i investeringsporteføljen</b>			
Renteinntekt og utbytte m.v. på finansielle eiendeler		134 078 000	113 936 000
Verdiendringer på investeringer		-526 660 000	228 000 000
Realisert gevinst og tap på investeringer		257 401 000	224 227 000
<b>Sum netto inntekter fra investeringer i investeringsporteføljen</b>		<b>-135 181 000</b>	<b>566 163 000</b>
Andre forsikringsrelaterte inntekter		311 000	0
<b>Pensjoner m.v.</b>			
Brutto utbetalte pensjoner	23	-182 050 000	-168 718 000
<b>Utbetalte pensjoner m.v.</b>		<b>-182 050 000</b>	<b>-168 718 000</b>
Overføring av premiereserve, pensjonskapital m.v. og tilleggsavsetninger eller bufferfond til andre	22	-2 632 000	-270 504 000
<b>Sum pensjoner m.v.</b>		<b>-184 682 000</b>	<b>-439 222 000</b>
<b>Resultatførte endringer i forsikringsforpliktelse - kontraktfaste forpliktelse</b>			
<b>Endring i premiereserve m.v.</b>		<b>0</b>	<b>0</b>
<b>Sum resultatførte endringer i forsikringsforpliktelsene - kontraktfaste forpliktelse</b>		<b>0</b>	<b>0</b>
<b>Resultatførte endringer i forsikringsforpliktelse - særskilt investeringsportefølje</b>			
Endring i pensjonskapital m.v.	18	-227 532 000	131 028 000
Endring i premiefond, innskuddsfond og fond for regulering av	18	210 875 000	-74 306 000



### Resultatregnskap

Beløp i: NOK	Note	2022	2021
pensjoner m.v.			
<b>Endring i andre avsetninger</b>	18	<b>-21 944 000</b>	<b>-444 467 000</b>
<b>Overføring av tilleggsavsetninger og bufferfond fra andre forsikringselskap/pensjonsforetak</b>	24	<b>23 231 000</b>	<b>0</b>
<b>Sum resultatførte endringer i forsikringsforpliktelser - særskilt investeringsportefølje</b>		<b>-15 370 000</b>	<b>-387 745 000</b>
<b>Midler tilordnet forsikringskontraktene - kontraktfastsatte forpliktelser</b>			
<b>Sum midler tilordnet forsikringskontraktene - kontraktfastsatte forpliktelser</b>		<b>0</b>	<b>0</b>
<b>Forsikringsrelaterte driftskostnader</b>			
Forvaltningskostnader	25	-6 407 000	-4 753 000
Forsikringsrelaterte administrasjonskostnader	25	-8 514 000	-8 911 000
<b>Sum forsikringsrelaterte driftskostnader</b>		<b>-14 921 000</b>	<b>-13 664 000</b>
<b>Resultat av teknisk regnskap</b>		<b>-386 000</b>	<b>2 911 000</b>
<b>RESULTATREGNSKAP - IKKE-TEKNISK REGNSKAP</b>			
<b>Netto inntekter fra investeringer i selskapsporteføljen</b>			
Renteinntekt og utbytte m.v. på finansielle eiendeler		10 550 000	9 266 000
Verdiendringer på investeringer		-41 441 000	21 006 000
<b>Realisert gevinst og tap på investeringer</b>		<b>20 254 000</b>	<b>15 493 000</b>
<b>Sum netto inntekter fra investeringer i selskapsporteføljen</b>		<b>-10 637 000</b>	<b>45 765 000</b>
<b>Forvaltningskostnader og andre kostnader knyttet til selskapsporteføljen</b>			
Forvaltningskostnader	25	-504 000	-388 000
Andre kostnader	25	-391 000	-196 000
<b>Resultat av ikke-teknisk regnskap</b>	28	<b>-11 532 000</b>	<b>45 181 000</b>
<b>Resultat før skattekostnader</b>		<b>-11 918 000</b>	<b>48 092 000</b>
Skattekostnader	29	317 000	-1 982 000
<b>Resultat før andre inntekter og kostnader</b>		<b>-11 601 000</b>	<b>46 110 000</b>
<b>TOTALRESULTAT</b>		<b>-11 601 000</b>	<b>46 110 000</b>



## Resultatregnskap

<b>Beløp i: NOK</b>	<b>Note</b>	<b>2022</b>	<b>2021</b>
---------------------	-------------	-------------	-------------

---



## Balanse

Beløp i: NOK	Note	2022	2021
<b>BALANSE - EIENDELER</b>			
<b>EIENDELER I SELSKAPSPORTEFØLJEN</b>			
<b>Datterforetak, tilknyttede foretak og felleskontrollerte foretak</b>		<b>0</b>	<b>0</b>
Aksjer og andeler (inkl. aksjer og andeler målt til kost)	2	153 328 000	210 668 000
Rentebærende verdipapirer	3	228 994 000	158 918 000
Utlån og fordringer	5	18 322 000	38 852 000
Finansielle derivater	4	968 000	606 000
<b>Finansielle eiendeler som måles til virkelig verdi</b>		<b>401 612 000</b>	<b>409 044 000</b>
<b>Sum investeringer</b>		<b>401 612 000</b>	<b>409 044 000</b>
<b>Fordringer</b>			
Fordringer knyttet til premieinntekter	8	4 391 000	815 000
Andre fordringer	8	7 016 000	5 994 000
<b>Sum fordringer</b>		<b>11 407 000</b>	<b>6 809 000</b>
<b>Andre eiendeler</b>			
Eiendeler ved skatt	29	32 549 000	32 232 000
<b>Sum andre eiendeler</b>		<b>32 549 000</b>	<b>32 232 000</b>
Forskuddsbetalte kostnader og opptjente ikke mottatte inntekter	11	178 000	156 000
<b>Sum eiendeler i selskapsporteføljen</b>		<b>445 746 000</b>	<b>448 241 000</b>
<b>EIENDELER I KUNDEPORTEFØLJENE</b>			
<b>Investeringer i kollektivporteføljen</b>			
<b>Bygninger og andre faste eiendommer</b>		<b>0</b>	<b>0</b>
<b>Datterforetak, tilknyttede foretak og felleskontrollerte foretak</b>		<b>0</b>	<b>0</b>
<b>Finansielle eiendeler som måles til amortisert kost</b>		<b>0</b>	<b>0</b>
<b>Finansielle eiendeler som måles til virkelig verdi</b>		<b>0</b>	<b>0</b>
<b>Sum investeringer i kollektivporteføljen</b>		<b>0</b>	<b>0</b>
<b>Investeringer i investeringsvalgporteføljen</b>			
<b>Bygninger og andre faste eiendommer</b>		<b>0</b>	<b>0</b>
<b>Datterforetak, tilknyttede foretak og felleskontrollerte foretak</b>		<b>0</b>	<b>0</b>
Utlån og fordringer	9	57 812 000	10 578 000
<b>Finansielle eiendeler som måles til amortisert kost</b>		<b>57 812 000</b>	<b>10 578 000</b>
Aksjer og andeler (inkl. aksjer og andeler målt til kost)	2	2 018 829 000	2 733 120 000



### Balanse

<b>Beløp i: NOK</b>	<b>Note</b>	<b>2022</b>	<b>2021</b>
Rentebærende verdipapirer	3	3 015 117 000	2 061 737 000
Utlån og fordringer	5	241 242 000	511 927 000
Finansielle derivater	4	12 743 000	7 858 000
<b>Finansielle eiendeler som måles til virkelig verdi</b>		<b>5 287 931 000</b>	<b>5 314 642 000</b>
<b>Sum investeringer i investeringsvalgporteføljen</b>		<b>5 345 743 000</b>	<b>5 325 220 000</b>
<b>Sum eiendeler i kundeporteføljen</b>		<b>5 345 743 000</b>	<b>5 325 220 000</b>
<b>SUM EIENDELER</b>		<b>5 791 489 000</b>	<b>5 773 461 000</b>

### BALANSE - EGENKAPITAL OG FORPLIKTELSER

#### Innskutt egenkapital

Innskutt egenkapital		72 292 000	72 292 000
----------------------	--	------------	------------

#### Opptjent egenkapital

Risikoutjevningfond		19 025 000	19 567 000
Annen opptjent egenkapital		354 804 000	365 863 000
<b>Sum opptjent egenkapital</b>		<b>373 829 000</b>	<b>385 430 000</b>

<b>Sum egenkapital</b>		<b>446 121 000</b>	<b>457 722 000</b>
------------------------	--	--------------------	--------------------

#### Ansvarlig lånekapital m.v.

<b>Sum ansvarlig lånekapital m.v.</b>		<b>0</b>	<b>0</b>
---------------------------------------	--	----------	----------

#### Forsikringsforpliktelser - kontraktsfastsatte forpliktelser

<b>Sum forsikringsforpliktelser - kontraktsfastsatte forpliktelser</b>		<b>0</b>	<b>0</b>
--	--	----------	----------

#### Forsikringsforpliktelser - særskilt investeringsportefølje

Pensjonskapital m.v.	17,18	4 085 535 000	3 858 004 000
Tilleggsavsetninger	17,18	0	462 960 000
Bufferfond	17,18	484 905 000	0
Premiefond, innskuddsfond og fond for regulering av pensjoner m.v.	17,18, 19	756 278 000	976 813 000
<b>Sum forsikringsforpliktelser - særskilt investeringsportefølje</b>		<b>5 326 718 000</b>	<b>5 297 777 000</b>



## Balanse

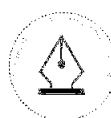
<b>Beløp i: NOK</b>	<b>Note</b>	<b>2022</b>	<b>2021</b>
<b>Avsetninger for forpliktelser</b>			
Forpliktelser ved periodeskatt	29	560 000	300 000
<b>Forpliktelser ved skatt</b>		<b>560 000</b>	<b>300 000</b>
<b>Sum avsetninger for forpliktelser</b>		<b>560 000</b>	<b>300 000</b>
<b>Forpliktelser</b>			
Forfalte, ikke betalte pensjoner og utløsningsbeløp	10	61 000	57 000
Andre forpliktelser	10	18 029 000	17 605 000
<b>Sum forpliktelser</b>		<b>18 090 000</b>	<b>17 662 000</b>
<b>SUM EGENKAPITAL OG FORPLIKTELSER</b>		<b>5 791 489 000</b>	<b>5 773 461 000</b>



# BKK PENSJONSKASSE

## ÅRSRAPPORT

### 2022



This file is sealed with a digital signature.  
The seal is a guarantee for the authenticity  
of the document.

Document ID:  
148E25D6B25E4F1CB3500E8C0E9E149B



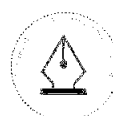
## INNHOOLD

<b>ÅRSBERETNING .....</b>	<b>3</b>
OM PENSJONSKASSEN .....	4
NØKKELTALL .....	4
ORGANISASJON OG DRIFT .....	5
STYRETS ARBEID .....	5
RISIKOSTYRING OG -EKSPONERING .....	5
Finansiell risiko .....	7
Forsikringsteknisk risiko .....	8
MARKED OG KAPITALFORVALTNING .....	8
Kapitalforvaltning .....	8
RESULTATER OG -DISPONERING .....	9
UTSIKTER FREMOVER .....	10
<b>ÅRSREGNSKAP OG NOTER .....</b>	<b>11</b>



This file is sealed with a digital signature.  
The seal is a guarantee for the authenticity  
of the document.

Document ID:  
148E25D6B25E4F1CB3500E8C0E9E149B



This file is sealed with a digital signature.  
The seal is a guarantee for the authenticity  
of the document.

Document ID:  
148E25D6B25E4F1CB3500E8C0E9E149B

## OM PENSJONSKASSEN

BKK Pensjonskasse ble opprettet i 2000 for ansatte i Eviny-konsernet (tidl. BKK). I tillegg til Eviny er Tafjord Kraft, Sogn og Fjordane Energi, Sunnhordland Kraftlag, Fjordkraft, Sognekraft, Vestavind Offshore, Validér, Mørenett og Wattn tilsluttet pensjonskassen sammen med deres datterselskaper. BKK Pensjonskasse har en offentlig tjenstepensjonsordning og vilkårene er i tråd med inngått avtaleverk mellom arbeidstaker- og arbeidsgiverorganisasjoner. Pensjonskassen er tilsluttet Overføringsavtalen.

Alle ytelsespensjonsordningene er lukket. Det har vært ulike tidspunkt for lukking blant foretakene i pensjonskassen. Nyansatte etter lukketidspunkt, og alle ansatte født etter 1962, har nå innskuddspensjonsordning.

Styret ledes av Anne Marit Steen og består i tillegg av tolv styremedlemmer, hvorav én er uten tilknytning til foretaket, samt fem varamedlemmer.

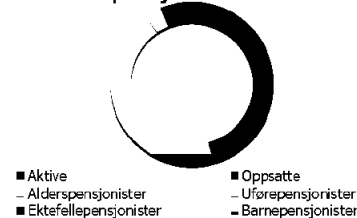
Pensjonskassen har ingen ansatte, men har utkontraktert nøkkelfunksjoner til profesjonelle tjenesteleverandører.

Pensjonskassen har forretningsadresse i Oslo

Styremedlemmer	
Foretaksvalgte:	Medlemsvalgte:
Anne Marit Steen (styreleder)	Morten Bildøy
Harald Reikvam (nestleder)	Tone Eikeland Solås
Jon Henrik Bruvoll (ekstern)	Eirik Øren
Maria Bos	Ole Marius Goppestad
May Brit Tømmervik	Therese Brekke Lekven (vara)
Knud Nagell Dahl	Randi Aardal Flo (vara)
Martin Holvik	Kai Vidar Myrhol (vara)
Berit Larsen	Per Ove Hjelme (vara)
Jeanne Katralen Tjomsland	
Bente Fylken (vara)	

## NØKKELTALL

### Premiereserve for opptjent pensjon



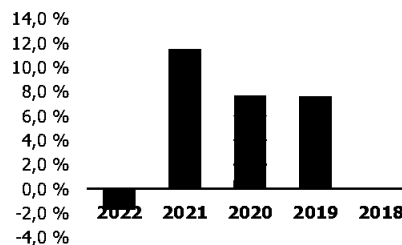
Opptjente pensjonsrettigheter utgjør 4.086 mill. kroner pr 31.12.2022. Det er en økning på 228 mill. kroner siste år som delvis skyldes tilflytting.

Det ble utbetalt pensjoner for 182 mill. kroner i 2022.

Pensjonskassen er investert i norske og globale aksjefond, pengemarkedsfond, eiendomsfond og

delporteføljer i aktive mandater både for aksjer og obligasjoner.

### Historisk avkastning



Forvaltningen ga i 2022 en verdjustert avkastning (pengevektet) på -1,7 %. Gjennomsnittlig verdjustert avkastning er 4,9 % for de siste 5 år.

Medlemskap	2022	2021	2020	2019	2018
Yrkesaktive medlemmer	287	339	399	1 115	1 124
Pensjonister	1 607	1 544	1 462	1 502	1 452
Personer med oppsatte rettigheter	3 037	2 906	2 925	2 215	2 154
<b>Totalt antall medlemmer</b>	<b>4 931</b>	<b>4 789</b>	<b>4 786</b>	<b>4 832</b>	<b>4 730</b>



This file is sealed with a digital signature. The seal is a guarantee for the authenticity of the document.

Document ID:  
148E25D6B25E4F1CB3500E8C0E9E149B

## ORGANISASJON OG DRIFT

Pensjonskassen har ingen ansatte. Det er inngått avtale med Gabler Pensjonstjenester om full administrasjon av virksomheten, herunder daglig ledelse, aktuarfunksjon, risikostyringsfunksjon, utøvende aktuar, regnskapsføring og forsikringsteknisk administrasjon. Solvenskapitaldekningsberegninger, risikorapportering og uavhengig kontroll av kapitalforvaltningen utføres av Gabler Risk Management.

Det er tegnet styreansvarsforsikring i Gjensidige Forsikring.

Kapitalforvaltningen er organisert ved at ett av styrets medlemmer er finansansvarlig, og som sammen med et investeringsutvalg i styret, innstiller på investeringsbeslutninger eller selv beslutter etter fullmakt fra styret. Ved investeringer i globale fond, har Gabler Investments blitt benyttet som rådgiver.

- Lars Krüger i Gabler Pensjonstjenester AS er pensjonskassens daglige leder.

Pensjonskassens internrevisjonsfunksjon ivaretas fra 2023 gjennom avtale med Ernst & Young og eksterne revisjon utføres av Deloitte.

## STYRETS ARBEID

Styret har i 2022 arbeidet med oppgaver knyttet til ordinær drift av pensjonskassen, kapitalforvaltningen og risikoanalyser. I tillegg ble det arbeidet med endelig tilpasning til nytt tjenestepensjonsdirektiv. Styrets arbeid bygger på vedtatt overordnet strategi. Det ble avholdt fire styremøter i 2022 i tillegg til et styreseminar.

Kapitalforvaltningen gis omfattende behandling i alle ordinære styremøter. Dette kommer i tillegg til månedlig rapportering, som omfatter resultat- og kapitalstatus. Det utarbeides kvartalsregnskap, basert på oppdaterte forsikringsmessige avsetninger. Styret gjennomfører årlig egenevaluering.

Nytt tjenestepensjonsdirektiv for norske pensjonskasser ble innført 01.01.2023. Styret har tilpasset pensjonskassenes organisering og etablert nye nøkkel- og kontrollfunksjoner. Aktuar-, risikostyring- og internrevisjonsfunksjon er alle nyetablerte nøkkel- og kontrollfunksjoner med direkte rapporteringslinje til styret.

Styret gjennomgår årlig pensjonskassens strategidokumenter. Andre styrende dokumenter gjennomgås regelmessig. I 2022 har pensjonskassen etablert flere nye styrende dokumenter og endret tidligere dokumenter for å tilpasse styringsdokumentasjonen til det nye tjenestepensjonsdirektivet. Pensjonskassens virksomhet er med dette tilpasset og tilrettelagt for videre drift, hensyntatt de krav som pensjonskassen underlegges fra nyttår.

Internkontroll følges opp bl.a. gjennom daglig leders årlige rapportering samt faste poster i styremøtene. Pensjonskassens revisor har avgitt bekreftelse til styret i denne forbindelse. Etter styrets vurdering er internkontrollen tilfredsstillende.

## RISIKOSTYRING OG -EKSPONERING

Styret har det overordnede ansvaret for, og vurderer pensjonskassens risikosituasjon jevnlig. De vesentligste risikoer er markedsrisiko knyttet til eiendelene, renterisiko knyttet til forpliktelsene, forsikringsteknisk risiko samt operasjonell og regulatorisk risiko. Styret har stilt rammer og krav for de viktigste forhold og det er etablert rutiner for løpende rapportering. Strategiene er fastlagt ut fra at medlemmenes rettigheter til enhver tid skal være fullt sikret etter de lover, regler og forskrifter som er fastsatt for pensjonskasser.



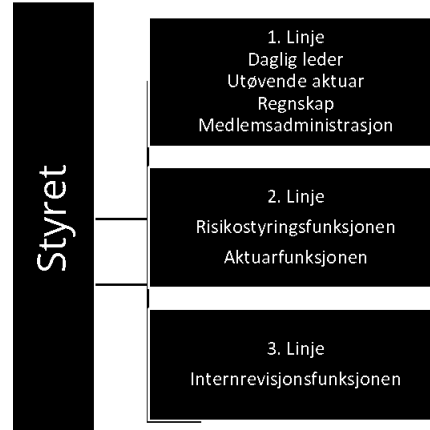
This file is sealed with a digital signature.  
The seal is a guarantee for the authenticity  
of the document.

Document ID:  
148E25D6B25E4F1CB3500E8C0E9E149B

Pensjonskassens risikostyringssystem er fra 2023 organisert etter prinsippet om tre forsvarslinjer og i tråd med regulatoriske krav. **Førstelinen** har ansvaret for risikostyring og utøvelsen av daglig drift, **andrelinjen** for overvåkning og rapportering og **tredjelinjen** består av uavhengige kontroller.

Risikostyringsfunksjonen har ansvar for løpende kontroll og overvåkning av pensjonskassens solvenssituasjon, samt overordnede- og enkeltstående risikoelementer. Funksjonen skal fasilitere den årlige egenvurderingen av risiko (ORA).

Pensjonskassens aktuarfunksjon har et kontrollansvar knyttet til hele virksomhetsstyringen på forsikringsområdet, og skal påse at pensjonskassens virksomhet blir drevet på en forsikringsteknisk forsvarlig måte.



Pensjonskassens nye uavhengige internrevisjonsfunksjon skal kontrollere at pensjonskassen er organisert og drives på en forsvarlig måte og i samsvar med gjeldende krav til virksomheten.

Pensjonskassen er eksponert for markedsrisiko. Dette omfatter risiko for fall i aksjemarkeder, renteendringer eller endret kredittprising som gir kurstap på obligasjoner, samt endringer i valutakurser. Risikostyringen omfatter bl.a. grenser for eksponering mot de enkelte aktivaklasser og for tapspotensial i forhold til bufferkapital (solvenskapitaldekning målt i stresstest). Styret følger opp kapitalforvaltningen bl.a. gjennom månedlige rapporter. I tillegg har Gabler Risk Management AS kvartalsvis oppfølging gjennom uavhengig kontroll av pensjonskassens kapitalforvaltning.

Pensjonskasser er pålagt å rapportere, og følge opp, risikoeksponering gjennom en egen solvenskapitaldekningsrapport (stresstest). Pensjonskassen skal analysere hvordan uvanlige markedsforhold, herunder rente og valutakursendringer, samt utslag av forsikrings- og kredittisiko, vil påvirke pensjonskassens bufferkapital. Stresstesten tar utgangspunkt i retningslinjer fra Finanstilsynet, og er basert på virkelige verdier av eiendeler og forpliktelser og en definisjon av bufferkapital under forutsetning av at pensjonskassen avvikles.

Styret overvåker pensjonskassens risiko, målt etter samme metodikk som for solvenskapitaldekningen gjennom månedlige rapporter til styret. Ved behov, eller ved store markedsendringer, blir dette fulgt opp hyppigere. Styret skal vurdere tiltak dersom solvenskapitaldekningen gir grunn til å tro at pensjonskassens fremtidige finansielle stilling er utsatt.

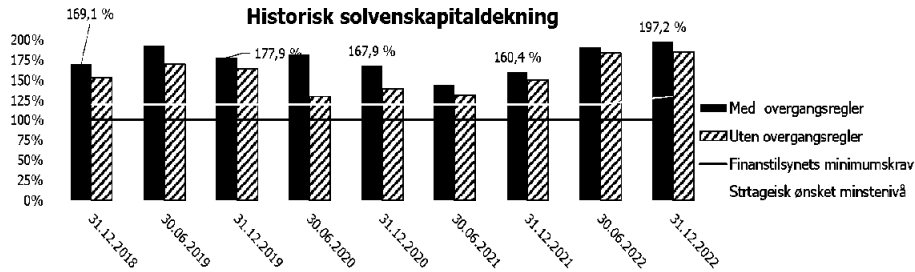
Regelverket for solvenskapitaldekningen etter Finanstilsynets krav har overgangsregler som fases ut i 2032. Det beregnes og rapporteres solvenskapitaldekning både med og uten overgangsregler. Ved årsskiftet oppfyller Pensjonskassen myndighetens minimumskrav til ansvarlig kapital, med en solvenskapitaldekning på 197,2 prosent med overgangsregler. Uten overgangsregler er solvenskapitaldekningen 185,3 prosent.

Styret har hevet ønsket minstenivå for solvenskapitaldekningen, med overgangsregler, til 130%. Dette for å påse at pensjonskassen har handlingsrom før eventuelt brudd med myndighetens minstekrav på 100%.



This file is sealed with a digital signature.  
The seal is a guarantee for the authenticity  
of the document.

Document ID:  
148E25D6B25E4F1CB3500E8C0E9E149B



Pensjonskasser er, i tillegg til solvenskapitaldekningskrav, også omfattet av et minstekrav til solvensmarginkapital. Solvensmarginkapitalen per 31.12.2022 var beregnet til 647 mill. kroner og solvensmarginkravet utgjorde 202 mill. kroner (dekning = 320 %).

Ut fra den finansielle risikoeksponeringen, pensjonskassens kapitalforvaltningsstrategi, forventninger til avkastning og utviklingen i pensjonskassens medlemsbestand, anser styret at pensjonskassens bufferkapital ved utgangen av 2022 er tilfredsstillende.

## Finansiell risiko


Den betydelige renteoppgangen i 2022 ga fall i obligasjonsverdier. Pensjonskassen hadde imidlertid en portefølje med relativt kort rentedurasjon slik at tap i obligasjonsporteføljen i stor grad er oppveid av reduksjon av verdien pensjonsforpliktelsene. Etter renteoppgangen, har pensjonskassen økt rentedurasjonen noe.

For å spre risiko og søke å oppnå høyere avkastning over tid er eiendelene fordelt på ulike aktivklasser og markeder. I vurderingen av fordelingen tas det hensyn til risikobærende evne og forventet avkastning. En andel av midlene er plassert i aksje- og eiendomsfond, fordi det forventes at den høyere risikoen her, på lengre sikt, gir høyere avkastning enn rentebærende plasseringer. Markedsrentene er imidlertid nå på et nivå som gjør det mulig å oppnå en avkastning som kan dekke grunnlagsrenten, dvs. pliktig rente til premiereserven selv uten investeringer i aksjer og eiendom. Markedsrisiko medfører betydelig usikkerhet knyttet til fremtidig avkastning, slik at det er nødvendig å ha reserver for å møte vanskelige perioder.

Pensjonskassens midler forvaltes etter regelverket for kollektivt investeringsvalg. Foretakene har ansvar for avkastningen og godkjenner kapitalforvaltningsstrategi, mens kapitalforvaltningen utøves av pensjonskassen. Partene har inngått avtale som regulerer dette. Pensjonskassens risiko knyttet til manglende avkastning er i utgangspunktet dekket ved rett til å belaste foretakenes premiefond, og deres plikt til å betale premietilskudd.

Finansstrategiens risikoprofil vurderes løpende og gjennomgås i sin helhet minst årlig. Strategisk vekter er ikke endret i 2022, men markedsrisikoen ble redusert i 2022 gjennom reduksjon av aksjer og en høyere andel investert i rentepapirer.

Beholdning	Allokering	Strategisk vekt	Avvik
Rentebærende investeringer	61,4 %	60,0 %	1,4 %
Norske aksjer og opsjoner	16,2 %	10,0 %	6,2 %
Globale aksjer og opsjoner	9,4 %	20,0 %	-10,6 %
Indeksobligasjoner	0,0 %	0,0 %	0,0 %
Eiendom og annet	13,0 %	10,0 %	3,0 %
<b>Sum</b>	<b>100 %</b>	<b>100 %</b>	



This file is sealed with a digital signature. The seal is a guarantee for the authenticity of the document.

Document ID:  
148E25D6B25E4F1CB3500E8C0E9E149B

Likviditetsrisikoen vurderes som lav, siden pensjonskassen til enhver tid har kortsiktige plasseringer som overstiger kortsiktige forpliktelser. Plasseringene i så vel aksjer som rentepapirer anses å være tilstrekkelig likvide.

Globale aksjeplasseringer er delvis valutasekret til norske kroner.

Kredittrisikoen i pensjonskassens portefølje vurderes som moderat. Premien innbetales forskuddsvis eller dekkes fra premiefondet, slik at pensjonskassens kredittrisiko mot foretaket den er opprettet for, anses å være liten.

## Forsikringsteknisk risiko

Den forsikringstekniske risikoen gjelder hovedsakelig risikoen for flere tilfeller av uførhet og mindre avgang ved død (opplevelsesrisiko) enn de forutsetninger premietariffene er basert på. Pensjonskassens tariffene er tilpasset den forsikringstekniske risikoen. Resultatutviklingen avhenger dermed i hovedsak av avkastning fra finansforvaltningen ut over pliktig tilførsel til premiereserven (grunnlagsrenten). Foretakene bærer ansvaret for premietilskuddet. Forsikringsteknisk oppgjør og regnskapsrapportering skjer kvartalsvis. Pensjonskassen benytter et dynamisk dødelighetsgrunnlag, K2013, og er fullt ut oppreservert etter dette grunnlaget.

Det er etablert rutiner for beregning av forsikringsrisiko basert på ulike scenarier for uførhet, levealder og finansiell utvikling. Rutinene er beskrevet i pensjonskassens forsikringsstrategi som gjennomgås og oppdateres årlig.

Forsikringsrisiko begrenses ved gjenforsikring for katastrofetilfeller.

## MARKED OG KAPITALFORVALTNING

2022 var et svakt år i kapitalmarkedene, og det var et betydelig fall i både aksje- og obligasjonsverdier. Den store driveren for utviklingen, og følgelig det store temaet i finansmarkedene i 2022, var den høye inflasjonen og sentralbankenes rentehevinger for å forsøke å temme inflasjonen.

Siden inflasjonsmål ble innført som styringsmål for sentralbankenes pengepolitikk, er det første gang vi opplever så høy inflasjon som nå. Samtidig som styringsrentene økte raskt gjennom året, steg også markedsrentene betydelig og dro obligasjonsverdier ned.

Referanseindeksen for norske obligasjoner med 3-års rentedurasjon var ned 2,0 % i løpet av året, mens indeksen for internasjonale obligasjoner med ca. 7 års rentedurasjon var ned 12,2 %.

Raskt økende renter var også negativt for aksjeverdier, som i stor grad falt i takt med høyere renter. Aksjemarkedene falt verden over etter flere år med oppgang. Den brede globale aksjeindeksen, MSCI All Countries World Index, var ned 16,0 % i løpet av året målt i lokal valuta. Målt i norske kroner var samme indeks ned 9,3 %. Avkastningsforskjellen reflekterer at den norske kronen svekket seg betydelig gjennom året, spesielt mot amerikanske dollar.

Det var negativ avkastning i alle sektorer internasjonalt med unntak av energisektoren. Avkastningen i energisektoren var over 30 % målt i amerikanske dollar. Kommunikasjon, diskresjonært konsum og IT var sektorene som falt mest. Den sterke avkastningen i energisektoren, er en viktig forklaring på at det norske aksjemarkedet klarte seg relativt sett godt gjennom året. Hovedindeksen på Oslo Børs var ned 1,0 % i løpet av året, mens fondsindeksen OSEFX var ned 7,1 %.

## Kapitalforvaltning

Pensjonskassens aksje- og renteportefølje er fordelt på ulike verdipapirfond og porteføljer i aktivt forvaltede mandater. I tillegg er det investeringer i eiendomsfond. Pensjonskassen har ikke eksponering mot enkeltpapirer. Kapitalforvaltningen er dermed basert på vurderinger foretatt av pensjonskassens valgte forvaltere. Pensjonskassens investeringer er godt diversifisert.



This file is sealed with a digital signature.  
The seal is a guarantee for the authenticity  
of the document.

Document ID:  
148E25D6B25E4F1CB3500E8C0E9E149B

Pensjonskassen fikk en verdjustert (tidsvektet) avkastning på -2,2 % i 2022. Avkastningen er 3,2 prosentpoeng bedre enn pensjonskassens sammensatte referanseindeks. Det var globale aksjer som isolert hadde svakest avkastning med -6,7 % i 2022. Norske aksjer og grunnfondsbevis hadde en avkastning på -1,4%. Renteplasseringene ga samlet en avkastning på -0,6 % og eiendom -2,4 %.

Styret har besluttet prinsipper for pensjonskassens kapitalforvaltningsstrategi med hensyn til krav til ansvarlige investeringer (ESG). Styret vurderer kapitalforvaltnernes retningslinjer for ESG, men har ikke valgt å benytte eksklusjonslister for enkeltpapirer i underliggende fond. Det utarbeides halvårslige rapporter til styret som gjennomlyser pensjonskassens investeringer basert på MSCI's ESG-kriterier.

## RESULTATER OG -DISPONERING

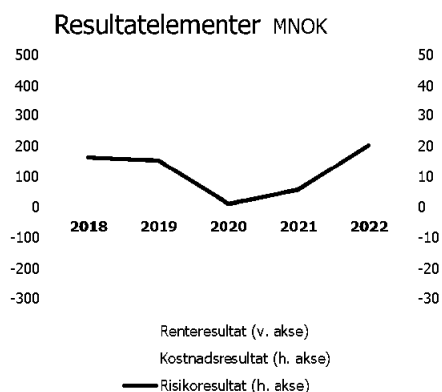
Årsregnskapet er ført etter gjeldende regler og forskrifter for pensjonskasser og pensjonskassens eiendeler og gjeld er beregnet og verdsatt ut fra disse bestemmelsene. I tråd med gjeldende regnskapsforskrift, skal pensjonskassens totale midler fordeles mellom investeringsvalgporteføljen (teknisk regnskap/forsikringsfond) og selskapsporteføljen (ikke teknisk regnskap/ansvarlig kapital). Investeringsvalgporteføljen og selskapsporteføljen forvaltes samlet og etter samme forvaltningsstrategi. Finansinntekter og -kostnader er i regnskapet fordelt pro rata mellom de to porteføljene. Ved innføring av nytt bufferfond fra 01.01.2022 ble tilleggsavsetninger overført til bufferfond.

Resultatutviklingen avhenger i hovedsak av avkastning fra finansforvaltningen ut over pliktig tilførsel til premiereserven. Ved fastsettelsen av premiereserven, er pensjoneringsalderen satt til 67 år.

Resultatet for kundeporteføljen, før avsetninger, ble -215,1 mill. kroner. Av dette utgjorde renteresultatet -235,4 mill. kroner. Risikoresultatet utgjorde 20,2 mill. kroner og kostnadsresultat 0,2 mill. kroner. Negativt resultat i kundeporteføljen er netto belastet med 213,4 mill. kroner fra premiefond og 1,3 mill. kroner fra bufferfond. Resultatet i selskapsporteføljen før skatt ble -11,5 mill. kroner.

Regnskapsmessig resultatet etter skatt ble -11,6 mill. kroner som er disponert med 0,5 mill. kroner som negativ avkastning fra risikoutjevningfondet og 11,1 mill. kroner er belastet egenkapital. Forvaltningskapitalen per 31.12.2022 utgjorde 5.793 mill. kroner.

Resultatanalyse (MNOK)	2022	2021
Risikoresultat	20,2	5,7
Kostnadsresultat	0,2	0,9
Renteresultat	-235,4	466,5
<b>Samlede resultatelementer</b>	<b>-215,1</b>	<b>473,2</b>
Rentegaranti- og fortjenesteelementpremie	0,0	0,0
Fra/(til) tilleggsavsetninger	0,0	0,0
<b>Netto resultat</b>	<b>-215,1</b>	<b>473,2</b>
Disponert fra/(til) bufferfond/tilleggsavsetn.	1,3	-444,5
Disponert fra/(til) premiefond	213,4	-25,8
<b>Teknisk resultat fra regnskap</b>	<b>-0,4</b>	<b>2,9</b>
Resultat av ikke-teknisk regnskap	-11,5	45,2
Skattkostnader	0,3	-2,0
<b>Regnskapsmessig resultat</b>	<b>-11,6</b>	<b>46,1</b>
Disponert (til)/fra risikoutjevningfond	0,5	-2,0
Disponert (til)/fra egenkapital	11,1	-44,1
<b>Sum disponert</b>	<b>11,6</b>	<b>-46,1</b>



Hovedtall fra balansen (MNOK)	2022	2021
<b>Eiendeler:</b>		
Aksjer og andeler	2 172	2 944
Rentebærende verdipapirer	3 244	2 221
Andre eiendeler	375	609
<b>Sum eiendeler</b>	<b>5 791</b>	<b>5 773</b>
<b>Egenkapital og gjeld:</b>		
Egenkapital	427	438
Risikoutjevningfond	19	20
Pensjonskapital mv.	4 086	3 858
Tilleggsavsetninger	0	463
Bufferfond	485	0
Premiefond mv.	756	977
Annen gjeld	19	18
<b>Sum egenkapital og gjeld</b>	<b>5 791</b>	<b>5 773</b>



This file is sealed with a digital signature. The seal is a guarantee for the authenticity of the document.

Document ID:  
148E25D6B25E4F1CB3500E8C0E9E149B



## UTSIKTER FREMOVER

Regnskapet er avlagt under forutsetning av fortsatt drift og at pensjonskassen drives under gjeldende regelverk og rammebetingelser. Det bekreftes at forutsetningene for fortsatt drift er til stede.

Åpenhetsloven trådte i kraft fra 1.7.2022. Lovens formål er å fremme at virksomheter aktivt arbeider med å avdekke og håndtere negativ påvirkning på grunnleggende menneskerettigheter og arbeidsforhold i egen virksomhet og i leverandørkjedene sine. Foreløpig tolkes regelverket dithen at pensjonskassen ikke er omfattet av lovverket, men vil sørge for hurtig tilpasning ved behov.

Etter styrets oppfatning gir årsregnskapet et rettviseende bilde av pensjonskassens finansielle stilling pr. 31.12.2022 og for resultatet i regnskapsåret.

Pensjonskassen har ingen drift som anses å ha negativ innvirkning på det ytre miljø.

Bergen, 14. mars 2023

### I styret for BKK Pensjonskasse

*Anne Marit Steen*  
styreleder

*Harald Reikvam*  
nestleder

*Helle Chemnitz Amundsen*

*May Brit Tømmervik*

*Knud Nagell Dahl*

*Jon Henrik Bruvoll*

*Martin Holvik*

*Berit Larsen*

*Morten Bildøy*

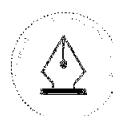
*Ole Marius Gloppestad*

*Tone Eikeland Solløs*

*Eirik Øren*

*Jeanne Katralen*  
Tjomsland

*Lars Krüger*  
daglig leder



This file is sealed with a digital signature.  
The seal is a guarantee for the authenticity  
of the document.

Document ID:  
148E25D6B25E4F1CB3500E8C0E9E149B



## List of Signatures Page 1/1

### Årsrapport BKK PK 2022.pdf

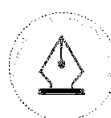

Name	Method	Signed at
Steen, Anne Marit	BANKID_MOBILE	2023-03-19 17:23 GMT+01
Øren, Eirik	BANKID_MOBILE	2023-03-17 14:56 GMT+01
Larsen, Berit	BANKID	2023-03-17 11:19 GMT+01
Tjomsland, Jeanne Katralen	BANKID	2023-03-17 10:53 GMT+01
Lars Kruger	BANKID_MOBILE	2023-03-16 22:51 GMT+01
Bildøy, Morten	BANKID_MOBILE	2023-03-20 08:11 GMT+01
Tømmervik, May Brit	BANKID_MOBILE	2023-03-16 12:45 GMT+01
Gloppestad, Ole Marius	BANKID	2023-03-16 09:08 GMT+01
Bruvoll, Jon Henrik	BANKID	2023-03-20 09:15 GMT+01
REIKVAM, HARALD	BANKID_MOBILE	2023-03-16 08:24 GMT+01
Dahl, Knud Nagell	BANKID	2023-03-20 08:18 GMT+01
Holvik, Martin	BANKID_MOBILE	2023-03-16 07:43 GMT+01
Sollås, Tone Eikeland	BANKID_MOBILE	2023-03-20 14:24 GMT+01
Amundsen, Helle Chemnitz	BANKID	2023-03-20 09:44 GMT+01



This file is sealed with a digital signature. The seal is a guarantee for the authenticity of the document.  
External reference: 148E25D6B25E4F1CB3500E8C0E9E149B



BKK PENSJONSKASSE  
Årsregnskap og Noter  
2022



This file is sealed with a digital signature.  
The seal is a guarantee for the authenticity  
of the document.

Document ID:  
148E25D6B25E4F1CB3500E8C0E9E149B



Årsregnskap  
2022  
for

BKK Pensjonskasse

Organisasjonsnummer: 981 467 574



This file is sealed with a digital signature.  
The seal is a guarantee for the authenticity  
of the document.

Document ID:  
148E25D6B25E4F1CB3500E8C0E9E149B



## BKK Pensjonskasse

### Resultat

<b>TEKNISK REGNSKAP</b>	<b>Note</b>	<b>2022</b>	<b>2021</b>
<i>Tall i hele tusen</i>			
<b>1. Premieinntekter</b>			
1.1 Forfalte premier, brutto	20	255 604	277 448
1.2 - Avgitte gjenforsikringspremier	21	-96	-96
1.3 Overføring av premiereserve og pensjonskapital mv. fra andre forsikringsforetak/pensjonsforetak	24	93 948	27
<b>Sum premieinntekter for egen regning</b>		<b>349 457</b>	<b>277 379</b>
<b>3. Netto inntekter fra investeringer i investeringsvalgporteføljen</b>			
3.2 Renteinntekt og utbytte mv. på finansielle eiendeler		134 078	113 936
3.4 Verdiendringer på investeringer		-526 660	228 000
3.5 Realisert gevinst og tap på investeringer		257 402	224 227
<b>Sum netto inntekter fra investeringer i investeringsvalgporteføljen</b>		<b>-135 181</b>	<b>566 163</b>
<b>4. Andre forsikringsrelaterte inntekter</b>		<b>311</b>	<b>0</b>
<b>5. Pensjoner mv.</b>			
5.1 Utbetalte pensjoner mv.			
5.1.1 Brutto	23	-182 049	-168 718
5.2 Overføring av premiereserve, pensjonskapital mv. og tilleggsavsetninger eller bufferfond til andre forsikringsforetak/pensjonsforetak	22	-2 632	-270 503
<b>Sum pensjoner mv.</b>		<b>-184 682</b>	<b>-439 222</b>
<b>7. Resultatførte endringer i forsikringsforpliktelse - særskilt investeringsportefølje</b>			
7.1 Endring i pensjonskapital mv.	18	-227 532	131 028
7.3 Endring i premiefond, innskuddsfond og fond for regulering av pensjoner mv.	18	210 875	-74 306
7.4 Endring i andre avsetninger	18	-21 944	-444 467
7.5 Overføring av tilleggsavsetninger og bufferfond fra andre forsikringsforetak/pensjonsforetak	24	23 231	0
<b>Sum resultatførte endringer i forsikringsforpliktelse - særskilt investeringsportefølje</b>		<b>-15 370</b>	<b>-387 745</b>
<b>9. Forsikringsrelaterte driftskostnader</b>			
9.1 Forvaltningskostnader	25	-6 407	-4 753
9.2 Forsikringsrelaterte administrasjonskostnader	25	-8 515	-8 912
<b>Sum forsikringsrelaterte driftskostnader</b>		<b>-14 922</b>	<b>-13 665</b>
<b>11. Resultat av teknisk regnskap</b>	26,27,28	<b>-386</b>	<b>2 911</b>



This file is sealed with a digital signature.  
The seal is a guarantee for the authenticity  
of the document.

Document ID:  
148E25D6B25E4F1CB3500E8C0E9E149B



## BKK Pensjonskasse

### Resultat

<b>IKKE-TEKNISK REGNSKAP</b>	<b>Note</b>	<b>2022</b>	<b>2021</b>
<i>Tall i hele tusen</i>			
<b>12. Netto inntekter fra investeringer i selskapsporteføljen</b>			
12.2 Renteinntekt og utbytte mv. på finansielle eiendeler		10 550	9 266
12.4 Verdiendringer på investeringer		-41 442	21 006
12.5 Realisert gevinst og tap på investeringer		20 254	15 493
<b>Sum netto inntekter fra investeringer i selskapsporteføljen</b>		<b>-10 637</b>	<b>45 765</b>
<b>14. Forvaltningskostnader og andre kostnader knyttet til selskapsporteføljen</b>			
14.1 Forvaltningskostnader	25	-504	-388
14.2 Andre kostnader	25	-391	-196
<b>Sum forvaltningskostnader og andre kostnader knyttet til selskapsporteføljen</b>		<b>-895</b>	<b>-584</b>
<b>15. Resultat av ikke-teknisk regnskap</b>	28	<b>-11 532</b>	<b>45 181</b>
<b>16. Resultat før skattekostnader</b>		<b>-11 918</b>	<b>48 092</b>
<b>17. Skattekostnader</b>	29	<b>317</b>	<b>-1 982</b>
<b>20. TOTALRESULTAT</b>	28	<b>-11 601</b>	<b>46 110</b>
Avkastning på risikoutjevnsfond	28	542	-1 984
Overført fra/til egenkapital	28	11 059	-44 127
<b>SUM OVERFØRT</b>		<b>11 601</b>	<b>-46 110</b>



This file is sealed with a digital signature.  
The seal is a guarantee for the authenticity  
of the document.

Document ID:  
148E25D6B25E4F1CB3500E8C0E9E149B



## BKK Pensjonskasse

### Balanse

<b>EIENDELER</b>		<b>Note</b>	<b>31.12.2022</b>	<b>31.12.2021</b>
<i>Tall i hele tusen</i>				
<b>EIENDELER I SELSKAPSPORTEFØLJEN</b>				
<b>1. Immaterielle eiendeler</b>				
<b>2. Investeringer</b>				
2.4 Finansielle eiendeler som måles til virkelig verdi				
2.4.1 Aksjer og andeler (inkl. aksjer og andeler målt til kost)	2	153 328	210 668	
2.4.2 Rentebærende verdipapirer	3	228 995	158 918	
2.4.3 Utlån og fordringer	5	18 322	38 852	
2.4.4 Finansielle derivater	4	968	606	
<b>Sum investeringer</b>		<b>401 612</b>	<b>409 044</b>	
<b>3. Fordringer</b>				
3.1 Fordringer knyttet til premieinntekter	8	4 391	815	
3.2 Andre fordringer	8	7 016	5 994	
<b>Sum fordringer</b>		<b>11 407</b>	<b>6 810</b>	
<b>4. Andre eiendeler</b>				
4.3 Eiendeler ved skatt	29	32 549	32 232	
<b>Sum andre eiendeler</b>		<b>32 549</b>	<b>32 232</b>	
<b>5. Forskuddsbetalte kostnader og opptjente ikke mottatte inntekter</b>	11	<b>178</b>	<b>156</b>	
<b>SUM EIENDELER I SELSKAPSPORTEFØLJEN</b>		<b>445 746</b>	<b>448 241</b>	
<b>EIENDELER I KUNDEPORTEFØLJENE</b>				
<b>8. Investeringer i investeringsvalgporteføljen</b>				
8.3 Finansielle eiendeler som måles til amortisert kost				
8.3.2 Utlån og fordringer	9	57 812	10 578	
8.4 Finansielle eiendeler som måles til virkelig verdi				
8.4.1 Aksjer og andeler (inkl. aksjer og andeler målt til kost)	2	2 018 830	2 733 121	
8.4.2 Rentebærende verdipapirer	3	3 015 117	2 061 737	
8.4.3 Utlån og fordringer	5	241 242	511 927	
8.4.4 Finansielle derivater	4	12 743	7 858	
<b>Sum investeringer i investeringsvalgporteføljen</b>		<b>5 345 743</b>	<b>5 325 220</b>	
<b>SUM EIENDELER</b>		<b>5 791 489</b>	<b>5 773 461</b>	



This file is sealed with a digital signature.  
The seal is a guarantee for the authenticity  
of the document.

Document ID:  
148E25D6B25E4F1CB3500E8C0E9E149B



## BKK Pensjonskasse

### Balanse

EGENKAPITAL OG FORPLIKTELSER		Note	31.12.2022	31.12.2021
<i>Tall i hele tusen</i>				
<b>10.</b>	<b>Innskutt egenkapital</b>		<b>72 292</b>	<b>72 292</b>
<b>11.</b>	<b>Opptjent egenkapital</b>			
11.1	Risikoutjevningfond		19 025	19 567
11.2	Annen opptjent egenkapital		354 804	365 863
	<b>Sum opptjent egenkapital</b>		<b>373 829</b>	<b>385 430</b>
<b>14.</b>	<b>Forsikringsforpliktelse - særskilt investeringsportefølje</b>			
14.1	Pensjonskapital mv.	17,18	4 085 536	3 858 004
14.2	Tilleggsavsetninger	17,18	0	462 960
14.3	Bufferfond	17,18	484 905	0
14.4	Premiefond, innskuddsfond og fond for regulering av pensjoner mv.	17,18,19	756 278	976 813
	<b>Sum forsikringsforpliktelse - særskilt investeringsportefølje</b>		<b>5 326 718</b>	<b>5 297 777</b>
<b>15.</b>	<b>Avsetninger for forpliktelse</b>			
15.2	Forpliktelse ved skatt		560	300
15.2.1	Forpliktelse ved periodeskatt	29	560	300
	<b>Sum avsetninger for forpliktelse</b>		<b>560</b>	<b>300</b>
<b>16.</b>	<b>Forpliktelse</b>			
16.2	Forfalte, ikke betalte pensjoner og utløsningsbeløp	10	61	57
16.3	Andre forpliktelse	10	18 030	17 604
	<b>Sum forpliktelse</b>		<b>18 090</b>	<b>17 661</b>
	<b>SUM EGENKAPITAL OG FORPLIKTELSER</b>		<b>5 791 489</b>	<b>5 773 461</b>

Bergen, 14. mars 2023

\_\_\_\_\_  
Anne Marit Steen  
styreleder

\_\_\_\_\_  
Harald Reikvam  
nestleder

\_\_\_\_\_  
Jon Henrik Bruvoll  
styremedlem

\_\_\_\_\_  
May Brit Tømmervik  
styremedlem

\_\_\_\_\_  
Morten Bildøy  
styremedlem

\_\_\_\_\_  
Tone Eikeland Solløs  
styremedlem

\_\_\_\_\_  
Eirik Øren  
styremedlem

\_\_\_\_\_  
Knud Nagell Dahl  
styremedlem

\_\_\_\_\_  
Helle Chernitz Amundsen  
styremedlem

\_\_\_\_\_  
Martin Holvik  
styremedlem

\_\_\_\_\_  
Ole Marius Gloppestad  
styremedlem

\_\_\_\_\_  
Berit Larsen  
styremedlem

\_\_\_\_\_  
Jeanne Katralen Tjomsland  
styremedlem

\_\_\_\_\_  
Lars Krüger  
daglig leder



This file is sealed with a digital signature.  
The seal is a guarantee for the authenticity  
of the document.

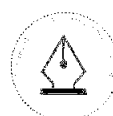
Document ID:  
148E25D6B25E4F1CB3500E8C0E9E149B



## BKK Pensjonskasse

### Egenkapitaloppstilling

<b>Egenkapital</b>	<b>2022</b>	<b>2021</b>
<i>Tall i hele tusen</i>		
Innskutt egenkapital 01.01	72 292	72 292
<b>Innskutt egenkapital 31.12</b>	<b>72 292</b>	<b>72 292</b>
Annen opptjent egenkapital 01.01	365 863	321 737
Tilført egenkapital/resultat belastet ved disponering	-11 059	44 127
<b>Annet opptjent egenkapital 31.12</b>	<b>354 804</b>	<b>365 863</b>
Risikoutjevningfond 01.01	19 567	17 583
Avkastning på risikoutjevningfond	-542	1 984
<b>Risikoutjevningfond 31.12</b>	<b>19 025</b>	<b>19 567</b>



This file is sealed with a digital signature.  
The seal is a guarantee for the authenticity  
of the document.

Document ID:  
148E25D6B25E4F1CB3500E8C0E9E149B



## BKK Pensjonskasse

### Kontantstrømoppstilling

Tall i hele tusen	2022	2021
<b>Kontantstrømmer fra operasjonelle aktiviteter</b>		
Innbetalt til premiefond/Innbetalt premie	191 470	78 071
Netto innbetalt ved flytting (Inn +/ ut -)	118 211	-278 425
Finansinntekter	127 079	119 969
Utbetalte pensjoner mv.	-182 049	-168 718
Forsikringsrelaterte driftskostnader, inkl. reassurans	-15 522	-14 149
Andre forsikringsrelaterte inntekter	311	0
Andre inntekter/kostnader	-391	-196
Betalte skatter	-131	-164
Endring i periodiseringer	-225	14 270
<b>Netto kontantstrøm fra operasjonelle aktiviteter</b>	<b>238 754</b>	<b>-249 342</b>
<b>Kontantstrømmer fra investeringsaktiviteter</b>		
Netto investert i aksjer og andeler	578 662	42 355
Netto investert i obligasjoner og rentepapir	-1 108 267	387 409
Netto investert i andre finansielle eiendeler	-364	-8 472
<b>Netto kontantstrøm fra investeringsaktiviteter</b>	<b>-529 969</b>	<b>421 293</b>
<b>Kontantstrømmer fra finansieringsaktiviteter</b>		
<b>Netto kontantstrøm fra finansieringsaktiviteter</b>	<b>0</b>	<b>0</b>
Likviditetsbeholdning 1.1.	550 779	378 829
Netto kontantstrøm for perioden	-291 215	171 950
<b>Likviditetsbeholdning 31.12.</b>	<b>259 564</b>	<b>550 779</b>



This file is sealed with a digital signature.  
The seal is a guarantee for the authenticity  
of the document.

Document ID:  
148E25D6B25E4F1CB3500E8C0E9E149B

## BKK Pensjonskasse

### Noter

#### NOTE 1 - REGNSKAPSPRINSIPPER

Regnskapet er avlagt i samsvar med norsk regnskapslov og grunnleggende regnskapsskikk i Norge, samt satt opp i henhold til gjeldende forskrift fastsatt av Finansdepartementet 20. desember 2011 med hjemmel i lov av 17. juli 1998 om årsregnskap m.v.

#### Finansielle eiendeler

Finansielle instrumenter måles og innregnes i samsvar med IAS 39, som deler finansielle eiendeler inn i følgende kategorier:

- Finansielle eiendeler til virkelig verdi over resultatet
- Finansielle eiendeler som måles til amortisert kost
- Utlån og fordringer

Den internasjonale regnskapsstandarden IFRS 9 trer i kraft 1. januar 2023. Finansdepartementet har fastsatt forskriftsregler som viderefører adgang til å regnskapsføre visse investeringer til amortisert kost.

Regnskapsprinsipper for pensjonskassens kategorier av finansielle eiendeler beskrives nærmere i de følgende avsnitt.

Pensjonskassen fører forvaltningskostnader etter nettometoden som innebærer at fondskurser ikke korrigeres for administrasjonskostnadene i fondet.

#### **Finansielle eiendeler som måles til virkelig verdi**

##### *Aksjer og andeler (inkl. aksjer og andeler målt til kost)*

Aksjer og andeler med verdiendring over resultatregnskapet og består av investeringer i aksjer, verdipapirfond og aksjer og andeler i selskap med deltakerfastsetting (IS/KS/ANS). Virkelig verdi på børsnoterte aksjer og andeler verdsettes til sluttkurs fastsatt av Oslo Børs eller tilsvarende markedsplasser for utenlandske investeringer. Virkelig verdi av øvrige aksjer og andeler fastsettes ved bruk av anerkjente verdsettelsesteknikker.

##### *Rentebærende verdipapirer*

Rentebærende verdipapirer måles til virkelig verdi med verdiendringer over resultatet og består av investering i obligasjoner, sertifikater og verdipapirfond. Virkelig verdi på noterte investeringer fastsettes til offentlige omsetningskurser. For investeringer hvor det ikke foreligger omsetningskurs, beregnes kursen ut fra avkastningskurven for verdipapirets respektive sektor.

##### *Finansielle derivater*

Finansielle derivater måles til virkelig verdi med verdiendringer over resultatet. Kategorien inkluderer opsjoner, valuta- og rentederivater. Virkelig verdi av finansielle derivater fastsettes til observerbare markedsv verdier. Dersom virkelig verdi ikke kan observeres direkte, estimeres virkelig verdi ved hjelp av matematiske modeller som er allment akseptert for prising av derivater. Finansielle derivater inngår som en integrert del av forvaltningen av aksje- og obligasjonsporteføljene for å oppnå den ønskede avkastnings- og risikoprofil.



This file is sealed with a digital signature.  
The seal is a guarantee for the authenticity  
of the document.

Document ID:  
148E25D6B25E4F1CB3500E8C0E9E149B

**Forvaltning av investerings- og selskapsporteføljen**

Med virkning fra 01.01.2009 forvaltes pensjonskassens midler etter regelverket for kollektivt investeringsvalg. Pensjonskassens eiendeler og avkastning på disse, fordeles prosentvis etter en algoritme som omfatter pensjonskassens egenkapital (selskapsporteføljen) og de forsikringstekniske avsetninger (investeringsvalgporteføljen) før årsoppgjørdisposisjoner. Det innebærer at verdipapirene regnskapsføres til virkelig verdi slik at eventuell merverdi i forhold til kostpris ikke føres til kursreguleringsfond.

**Forsikringsmessige forpliktelser**

Regnskapsstandarden IFRS 4 omhandler regnskapsmessig behandling av forsikringskontrakter. Pensjonskassens forsikringskontrakter omfattes av standarden. De regnskapsmessige avsetningene knyttet til forsikringskontrakter er i utgangspunktet forankret i norsk særlovgivning og er i det vesentlige i samsvar med IFRS 4. I overensstemmelse med forsikringsvirksomhetsloven blir pensjonskassens forvaltningskapital delt inn i en kundeportefølje og en selskapsportefølje.

**Pensjonskapital**

Pensjonskapital er kontantverdien av pensjonskassens samlede fremtidige forsikringsforpliktelser i henhold til de enkelte forsikringsavtaler. Ved beregning av pensjonskapital benyttes dødelighetsgrunnlaget K2013. Pensjonskassen er fullt oppreservert til dette dødelighetsgrunnlaget. Administrasjonsreserven er bygget opp i tråd med gjeldende forskrifter og utgjør 4 % av pensjonskapitalen. Pensjonskapitalen er beregnet med en grunnlagsrente på 3 % for opptjening før 1.1.2012, 2,5% for 2012-2014 og 2,0 % for opptjening fra og med 1.1.2015.

**Erstatningsavsetning**

Erstatningsavsetning er avsetning som skal dekke forpliktelser knyttet til forventede, ikke-meldte, erstatningstilfelle som er inntruffet innen regnskapsårets slutt.

**Bufferfond**

Ved innføring av bufferfond fra 01.01.2022 ble tilleggsavsetninger og kursreguleringsfond overført til bufferfond. Pensjonskassen kan avsette hele eller deler av overskuddet på avkastningsresultatet til bufferfond utover minstekravet til premiereserve. Bufferfondet kan benyttes til dekning av fremtidig negativt finansresultat og visse typer endringer i det aktuarielle grunnlaget. Midler som er avsatt til bufferfond kan i et senere år tilordnes kontrakten som overskudd.

**Premiefond**

Premiefondet er innbetalt/opptjente midler som kan benyttes til dekning av fremtidig premie og sikring av reguleringstillegg til pensjoner.

**Risikoutjevningfond**

Dersom risikoresultatet er positivt, kan inntil 50 % av dette avsettes til risikoutjevningfondet. Dette fondet kan i senere år benyttes til dekning av negativt risikoresultat. Bevegelser i risikoutjevningfondet føres som en resultatdisponering. Risikoutjevningfondet klassifiseres som egenkapital og innregnes og måles i samsvar med forsikringsvirksomhetsloven kapittel 3 med tilhørende forskrift.



This file is sealed with a digital signature.  
The seal is a guarantee for the authenticity  
of the document.

Document ID:  
148E25D6B25E4F1CB3500E8C0E9E149B

## **Annet**

### **Valutaomregning av transaksjoner i utenlandsk valuta**

Transaksjoner i utenlandsk valuta omregnes til kursen på transaksjonstidspunktet. Markedsverdi for finansielle eiendeler og pengeposter i utenlandsk valuta omregnes til norske kroner ved å benytte balansedagens kurs.

Valutarisiko knyttet til utenlandske eiendeler er søkt redusert med finansielle derivat.

### **Premieinntekter**

Bruttopremier inntektsføres med de beløp som forfaller i året. Avgitt gjenforsikring fremkommer som egen linje i resultatregnskapet. Periodisering av opptjent premie ivaretas ved avsetning til pensjonskapital i forsikringsfondet.

### **Erstatningsytelser og forsikringstilfeller**

Erstatningsytelser kostnadsføres med forfalte beløp. Ved dødsfall avsettes fulle premiereserver for nye barne- og ektefellepensjoner. Ved uførehendelser avsettes det etter karenperiodens utløp fulle premiereserver for å dekke uførepensjon og premiefritak for alderspensjon, ektefelle- og barnpensjoner. For uførehendelser som kan ha oppstått og hvor karenperioden ikke er avsløpt, avsettes periodens opptjente risikopremie for uførepensjoner som IBNR (inntrufne, ikke rapporterte uføretilfeller).

### **Regnskapsmessig behandling av flytting**

Overføring av premiereserve ved flytting føres for mottatte reserver som premieinntekter og som erstatning for avgitte reserver. Resultatføringen skjer på det tidspunktet risikoen overføres.

Flyttebeløpet inkluderer også andel av bufferfond og årets resultat.

Fratrådte medlemmer flyttes ikke ut av pensjonskassen, men blir stående med oppsatte rettigheter fram til pensjoneringstidspunkt. Flytting skjer således kun når hele bedrifter flytter sine medlemmer over i annen forsikringsordning med tilsvarende vilkår. Hele den opptjente reserve vil da bli overført.

### **Skatt**

Skattekostnadene i resultatregnskapet består av alminnelig inntektsskatt.

Skattekostnad knyttet til alminnelig inntektsskatt består av betalbar skatt og årets endring i balanseført utsatt skatt/skattefordel. Utsatt skattefordel beregnes ut fra skattbare midlertidige forskjeller utenfor fritaksmetoden i selskapsporteføljen.

### **Formueskatt**

Formueskatt i resultatregnskapet fremkommer i Forvaltningskostnader og andre kostnader knyttet til selskapsporteføljen.

Formueskatt beregnes av skattemessig netto formue fastsatt i henhold til skatteloven kapittel 4.



This file is sealed with a digital signature.  
The seal is a guarantee for the authenticity  
of the document.

Document ID:  
148E25D6B25E4F1CB3500E8C0E9E149B



Tall i hele tusen  
22

## NOTE 2 - AKSJER OG ANDELER

Tall i hele tusen

### Aksjer og andeler

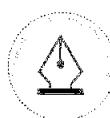
	Antall	Kostpris	Markedsverdi	Mer/mindre verdi
Austevoll Seafood ASA	160 200	7 326	14 170	6 843
AKVA Group ASA	97 200	6 473	5 540	-933
Bonheur ASA	22 600	3 239	6 486	3 248
Borregaard ASA	99 300	6 077	15 094	9 017
DNB Bank ASA	370 000	49 347	71 947	22 600
Elkem ASA	576 600	16 207	20 296	4 089
Elopak ASA	275 500	7 714	6 888	-827
Equinor ASA	87 200	12 811	30 677	17 866
Kid ASA	129 600	3 831	9 383	5 552
Lersøy Seafood Group ASA	452 100	7 962	24 933	16 971
Multiconsult ASA	25 600	5 987	4 948	-1 038
Norsk Hydro ASA	255 700	9 121	18 748	9 627
Odffjell SE ser. A	187 600	6 203	16 696	10 493
Orkla ASA	166 700	10 023	11 826	1 803
SallMar ASA	30 400	944	11 698	10 754
Sonans Holding AS	226 000	9 667	2 689	-6 977
SpareBank 1 SR-Bank ASA	584 131	36 989	70 505	33 516
Storebrand ASA	209 500	14 983	17 891	2 908
TGS-NOPEC Geophysical Co ASA	188 200	27 209	24 842	-2 367
Vedekke ASA	176 450	17 597	17 080	-517
Wallenius Wilhelmsen ASA	81 900	3 281	7 948	4 667
Wilh. Wilhelmsen Holding ASA ser	111 300	16 107	30 496	14 389
Yara International ASA	74 800	21 626	32 209	10 583
<b>Sum norske aksjer</b>		<b>300 724</b>	<b>472 991</b>	<b>172 268</b>
Sparebanken Vest	406 800	25 874	37 588	11 715
Sparebank 1 SMN	593 424	43 264	75 602	32 339
Sparebanken Møre	378 350	21 320	31 937	10 616
Sparebank 1 Nord-Norge	491 746	26 952	47 208	20 256
Sparebank 1 Sørøst-Norge	340 565	12 613	18 731	6 118
SpareBank 1 Østfold Akershus	64 000	14 901	20 224	5 323
Sparebanken Øst	250 000	11 512	11 750	239
SpareBank 1 Østlandet	218 583	22 000	26 492	4 492
<b>Sum egenkapitalbevis</b>		<b>178 434</b>	<b>269 532</b>	<b>91 098</b>
Subsea 7 SA	158 700	15 072	17 941	2 869
<b>Sum internasjonale aksjer</b>		<b>15 072</b>	<b>17 941</b>	<b>2 869</b>
Nordea Norge Verdi	9 411	44 561	153 932	109 371
<b>Sum aksjefond norske</b>		<b>44 561</b>	<b>153 932</b>	<b>109 371</b>
Artisan Glob Opportunities	173 599	24 779	39 570	14 791
Ardevora Global Equity SRI	53 808 435	100 520	101 262	742
Orbis Glob I/O Base RRF G23	20 751	40 586	56 749	16 163
AKO Glob I/O CF2 H2N	75 000	75 000	88 909	13 909
<b>Sum aksjefond internasjonale</b>		<b>240 886</b>	<b>286 490</b>	<b>45 604</b>
DEAS Eiendomsfond Norge 1 IS	363	224 057	260 843	36 786
DEAS Eiendomsfond Norge 1 AS	3 669 163	2 272	2 635	363
Storebrand Eiendomsfond Norge KS	354 820 426	431 469	463 381	31 912
<b>Sum eiendomsfond</b>		<b>657 798</b>	<b>726 859</b>	<b>69 061</b>
DnB NOR Private Equity 1 KS	17 797 500	0	3 618	3 618
DnB NOR Private Equity 1 GP AS	1 977 500	0	815	815
<b>Sum PE</b>		<b>0</b>	<b>4 434</b>	<b>4 434</b>
VIKING VGO III PA 2021 H2 USD	250 000	214 508	239 978	25 470
<b>Sum Andre fond</b>		<b>214 508</b>	<b>239 978</b>	<b>25 470</b>
<b>Sum aksjer og andeler</b>		<b>1 651 982</b>	<b>2 172 157</b>	<b>520 175</b>

### Risikoprofil aksjer

Pensjonskassen hadde ved utgangen av året en eksponering på 20,5 % mot det norske aksjemarkedet og en eksponering på 5,0 % mot det internasjonale aksjemarkedet inkludert et internasjonalt hedge fond. Av disse var eksponering mot type-1 aksjer 21,1 % og eksponering mot type-2 aksjer 4,4 %. Klassifiseringen er basert på regelverk for forenklet solvenskapitaldekning. Pensjonskassens aksjeinvesteringer er bredt diversifisert og består, i tillegg til aksjefond, av to aktive mandater i Norge. Aksjeeksponeringen har blitt redusert gjennom året. Investeringene gjøres iht. kapitalforvaltningsstrategien, og følges opp løpende. Det foretas månedlig rapportering av avkastning og oppfølging av rammer.

### Aksjer og andeler (inkl. aksjer og andeler målt til kost)

Andel selskapsportefølje	153 328
Andel investeringsvalgportefølje	2 018 830
<b>Sum aksjer og andeler</b>	<b>2 172 157</b>



This file is sealed with a digital signature.  
The seal is a guarantee for the authenticity  
of the document.

Document ID:  
148E25D6B25E4F1CB3500E8C0E9E149B



Tall i hele tusen  
23

## NOTE 3 - RENTEBÆRENDE VERDIPAPIRER

Tall i hele tusen

### Obligasjoner

	Pålydende verdi	Kostpris	Markedsverdi	Mer/mindre verdi	Påløpte renter
Stat- og statgaranterte	121 000	115 004	112 694	-2 309	914
Bank og kredittforetak	1 578 000	1 563 276	1 518 058	-45 218	16 904
Kommune/Fylkeskommune	511 200	501 271	494 502	-6 769	7 197
Andre utstedere	513 274	514 297	490 816	-23 480	4 323
<b>Sum obligasjoner</b>	<b>2 723 474</b>	<b>2 693 847</b>	<b>2 616 070</b>	<b>-77 777</b>	<b>29 338</b>

Beholdningen er bokført og verdsatt til observert markedsverdi. Porteføljene forvaltes av DNB Asset Management.

### Obligasjons- og pengemarkedsfond

	Pålydende verdi	Kostpris	Markedsverdi	Mer/mindre verdi	Påløpte renter
Storebrand Norsk Kreditt IG B	306 621	305 863	301 232	-4 630	0
<b>Sum obligasjonsfond</b>	<b>306 621</b>	<b>305 863</b>	<b>301 232</b>	<b>-4 630</b>	<b>0</b>
Storebrand Likviditet	29 739	299 961	297 470	-2 491	0
<b>Sum pengemarkedsfond</b>	<b>29 739</b>	<b>299 961</b>	<b>297 470</b>	<b>-2 491</b>	<b>0</b>
<b>Sum obligasjons- og pengemarkedsfond</b>	<b>336 360</b>	<b>605 824</b>	<b>598 703</b>	<b>-7 121</b>	<b>0</b>
<b>Sum rentebærende verdipapirer</b>	<b>3 059 834</b>	<b>3 299 671</b>	<b>3 214 773</b>	<b>-84 898</b>	<b>29 338</b>

### Rentebærende verdipapirer

Andel selskapsportefølje	228 995
Andel investeringsvalgportefølje	3 015 117
<b>Sum rentebærende verdipapirer</b>	<b>3 244 111</b>

## NOTE 4 - FINANSIELLE DERIVATER

Tall i hele tusen

Type	Markedsverdi	Påløpte renter
NOK IRS, 4Y v 6M, 3.91, 11102022	306 410	2 542
NOK IRS, 4Y v 6M, 3.91, 11102022	-300 334	-2 447
NOK IRS, 7Y vs 6M, 3.775, 281022	258 039	1 573
NOK IRS, 7Y vs 6M, 3.775, 281022	-250 441	-1 631
<b>Sum Renteswap</b>	<b>13 674</b>	<b>37</b>
<b>Sum finansielle derivater</b>	<b>13 674</b>	<b>37</b>

### Totalt finansielle derivater

Andel selskapsportefølje	968
Andel investeringsvalgportefølje	12 743
<b>Sum finansielle derivater</b>	<b>13 711</b>

## NOTE 5 - UTLÅN OG FORDRINGER

Tall i hele tusen

	2022
Bankinnskudd	259 564
<b>Sum utlån og fordringer</b>	<b>259 564</b>
Andel selskapsportefølje	18 322
Andel investeringsvalgportefølje	241 242
<b>Sum utlån og fordringer</b>	<b>259 564</b>

Bundne midler på skattetrekkkontoen utgjorde TNOK 4 303 per 31.12.2022.



This file is sealed with a digital signature.  
The seal is a guarantee for the authenticity  
of the document.

Document ID:  
148E25D6B25E4F1CB3500E8C0E9E149B



Tall i hele tusen  
24

## NOTE 6 - HIERARKIET, FINANSIELLE INSTRUMENTER MÅLT TIL VIRKELIG VERDI OVER RESULTAT

Tall i tusen

	Balansført verdi per 31.12	Nivå 1 Børsnoterte priser	Nivå 2 Observerbar input	Nivå 3 Ikke observerbar input
Aksjer og andeler	2 172 157	760 464	680 400	731 293
Rentebærende verdipapirer	3 244 111	113 608	3 130 503	0
Bank	259 564	0	259 564	0
Derivater	13 711	0	13 711	0
<b>Totalt</b>	<b>5 689 543</b>	<b>874 073</b>	<b>4 084 178</b>	<b>731 293</b>

## NOTE 7 - FINANSIELL RISIKO

Kategoriseringen er basert på regelverket for forenklet solvenskapitaldekning. Gjennomlysning av fond er gjort der data er tilgjengelig.

### Finansiell risiko

Finansiell risiko er knyttet til investeringer i aksjer, rentebærende verdipapirer, eiendomsfond og PE-Fond. Investeringer foretas i verdipapirfond og diskresjonært forvaltede porteføljer.

Den finansielle risikoen omfatter markeds-, rente-, kreditt-, valuta- og likviditetsrisiko.

Gjeldende finansstrategi setter rammer for den løpende risikotagningen.

### Markedsrisiko

Pensjonskassens største risiko anses å være markedsrisiko, dvs. risikoen for fall i eiendelens verdier.

Markedsrisikoen knyttet til pensjonskassens investeringer estimeres ved bruk av definerte stressparametere for hver aktivklasse samt forutsetninger om hvordan utviklingen i de ulike aktivklassene samvarierer.

### Renterisiko

Pensjonskassen har ved utgangen av året investeringer i rentebærende papirer på MNOK 3 244,1.

I tillegg har pensjonskassen investert i rentebytteavtaler med en total hovedstol på MNOK 550, og markedsverdi på MNOK 14 ved utgangen av året.

Markedsverdiavviket durasjon for renteporteføljen medregnet rentebytteavtalene er på 2,7 år. Porteføjeverdien vil falle med ca. MNOK 104 ved et parallelt skift i rentekurven på +1 %. Verdien vil stige tilsvarende ved et rentefall.

Pensjonskassen hadde en moderat renterisiko ved utgangen av året.

### Kredittisiko

Pensjonskassens kredittisiko ansees som moderat. Kredittisikoen styres gjennom rammer for største

engasjement og rating. Pensjonskassen hadde ved utgangen av året kun eksponering mot norske rentebærende papirer.

I tillegg har pensjonskassen investert i rentebytteavtaler med en total hovedstol på MNOK 550, og markedsverdi på MNOK 14 ved utgangen av året.

Hovedtyngden av pensjonskassens reinvesteringer skal være innenfor investment grade. Pensjonskassens reinvesteringer, innenfor investment grade, utgjorde ved utgangen av året 86 %, eksponering mot statsobligasjoner utgjorde 0 %.

Øvrig eksponering er mot ansvarlige lån og ikke ratede papirer.

Premien innbetales forskuddsvis eller dekkes fra premiefondet slik at pensjonskassens kredittisiko mot foretakene den er opprettet for, ansees å være liten.

### Valutarisiko

Valutarisiko består av risikoen for tap når valutakursene endres.

Inntil 10 % av renteporteføljen kan ha valutaeksponering. Valutasikring av utenlandske aksjeplasseringer vurderes løpende.

Pensjonskassen har per utgangen av året en valutaeksponering på 3 % av forvaltningskapitalen.

### Likviditetsrisiko

Likviditetsrisikoen i pensjonskassen vurderes som lav, da en til enhver tid har kortsiktige

plasseringer som overstiger kortsiktige forpliktelser. Plasseringene ansees å være tilstrekkelig likvid.

Pensjonskassen har i tråd med gjeldende forskrift, utarbeidet en egen likviditetsstrategi.

## NOTE 8 - FORDRINGER

Tall i hele tusen

	2022	2021
Premiefordringer	4 391	815
Fordring forvalter	7 016	5 994
<b>Sum fordringer</b>	<b>11 407</b>	<b>6 810</b>

## NOTE 9 - UTLÅN OG FORDRINGER

Tall i hele tusen

	2022	2021
Premiefordringer i investeringsvalgporteføljen	57 812	10 578
<b>Sum fordringer</b>	<b>57 812</b>	<b>10 578</b>

## NOTE 10 - AVSETNING FOR FORPLIKTELSER

Tall i hele tusen

	2022	2021
Uhevet pensjon	61	57
Forskuddstrekk	4 253	3 868
Arbeidsgiveravgift	16	16
Leverandørgjeld	127	222
Gjeld til forvalter	13 635	5 623
Gjeld til forsikringselskap	0	7 876
<b>Sum forpliktelser</b>	<b>18 090</b>	<b>17 661</b>



This file is sealed with a digital signature.  
The seal is a guarantee for the authenticity  
of the document.

Document ID:  
148E25D6B25E4F1CB3500E8C0E9E149B



Tall i hele tusen  
25

## NOTE 11 - PÅLØPTE KOSTNADER OG MOTTATTE IKKE OPPTJENTE INNTEKTER

Tall i hele tusen	2022	2021
Forskuddsbetalte kostnader	178	156
<b>Sum påløpte kostnader og mottatte ikke opptjente inntekter</b>	<b>178</b>	<b>156</b>

## NOTE 12 - SOLVENSARGIN

Tall i hele tusen	2022	2021
Innskutt kjemekapital	72 292	72 292
Opptjent egenkapital	354 804	365 863
Fradrag urealisert verdi selskapsportefølje	-32 750	-76 491
<b>Netto ansvarlig kapital</b>	<b>394 346</b>	<b>361 664</b>
50% av risikoutjevningssfond	9 513	9 784
50% av bufferfond	243 096	231 480
<b>Sum annen solvensmargin kapital</b>	<b>252 608</b>	<b>241 264</b>
<b>Solvensmargin kapital</b>	<b>646 955</b>	<b>602 928</b>
<b>Minstekrav til solvensmargin</b>	<b>202 142</b>	<b>201 023</b>
Samlet solvensmargin kapital i % av solvensmargin krav	320 %	300 %

## NOTE 13 - SOLVENS KAPITAL OG SOLVENS KAPITAL KRAV

Tall i hele tusen	2022	2021
<b>SOLVENS KAPITAL</b>		
Innskutt egenkapital	72 292	72 292
Opptjent egenkapital	354 804	365 863
Fradrag - eiendeler ved skatt (utsatt skattefordel)	-32 549	-32 232
Justering i avsetninger	-160 006	-170 448
Effekt av overgangsregelen	100 003	117 183
<b>Sum kapital gruppe 1</b>	<b>334 545</b>	<b>352 659</b>
Risikoutjevningssfond	19 025	19 567
<b>Sum kapital gruppe 2</b>	<b>19 025</b>	<b>19 567</b>
Eiendeler ved skatt (utsatt skattefordel)	32 549	32 232
<b>Sum kapital gruppe 3</b>	<b>32 549</b>	<b>32 232</b>
Tilleggsavsetninger	0	462 960
Bufferfond	484 905	0
Premiefond for ytelsesbasert foretakspensjon med investeringsvalg	756 278	976 813
Korreksjon, beste estimat for død og uførhet som gir buffer ift. bokførte avsetninger	27 477	29 164
<b>Samlet ansvarlig kapital</b>	<b>1 654 779</b>	<b>1 873 395</b>
<b>Samlet ansvarlig kapital uten overgangsregelen</b>	<b>1 554 776</b>	<b>1 756 212</b>

## SOLVENS KAPITAL KRAV

Markedsrisiko	938 071	1 320 863
Livsforsikringsrisiko	92 659	101 464
Motpartsrisiko	8 041	16 418
Korrelasjonseffekter	-71 180	-84 519
Operasjonell risiko	24 001	23 893
Tapsabsorbering i utsatt skatt	-148 739	-206 718
<b>Samlet solvenskapitalkrav</b>	<b>842 853</b>	<b>1 171 402</b>

<b>Overskudd/underskudd (+/-) av ansvarlig kapital</b>	<b>811 926</b>	<b>701 993</b>
Solvenskapitaldekning	196 %	160 %
Uten overgangsregelen		
<b>Overskudd/underskudd (+/-) av ansvarlig kapital</b>	<b>711 923</b>	<b>584 811</b>
Solvenskapitaldekning	184 %	150 %

## NOTE 14 - KAPITALAVKASTNING

	2022	2021	2020	2019	2018
<b>Kapitalavkastning på investeringsvalgporteføljen</b>					
Verdijustert avkastning	-1,7 %	11,5 %	7,7 %	7,6 %	0,1 %
Realisert avkastning	-1,7 %	11,5 %	7,7 %	7,6 %	0,1 %
<b>Kapitalavkastning på selskapsporteføljen</b>					
Verdijustert avkastning	-1,7 %	11,5 %	7,7 %	7,6 %	0,1 %
Realisert avkastning	-1,7 %	11,5 %	7,7 %	7,6 %	0,1 %

Da pensjonskassen har felles forvaltning vil verdijustert avkastning være like for investeringsvalg- og selskapsporteføljen.



This file is sealed with a digital signature.  
The seal is a guarantee for the authenticity  
of the document.

Document ID:  
148E25D6B25E4F1CB3500E8C0E9E149B



## NOTE 15 - BESKRIVELSE AV PENSJONSORDNINGENE

BKK Pensjonskasse forvaltet i 2022 ytelsespensjonsordninger for følgende selskaper: Eviny AS, Eviny Digital AS, Eviny Elskikkerhet AS, Eviny Elektrifisering AS, Eviny Solutions AS AS, BKK AS, Eviny Fornøybar AS, Eviny Termo AS, Valdeir AS, Elmera Group ASA, Fjordkraft AS, Sunnhordland Kraftlag AS, Tafjord Kraft AS, Tafjord Kraftproduksjon AS, Tafjord Kraftvarme AS, Tafjord Connect AS, Mørenett AS, Sognekraft AS, Sognekraft Produksjon AS, Sygnir AS, Vestavind Offshore AS, Sogn og Fjordane Energi AS, Linja AS, SFE Produksjon AS og Wattn AS

Alle selskapene har lukket sine ytelsespensjonsordninger tidligere. Ansatte etter lukningsdato har innskuddspensjon. Mange ansatte har i tidligere omdanningsprosesser valgt å gå over til innskuddspensjon. Fra 2020 er alle aktive født i 1963 og senere overført til en innskuddspensjonsordning.

**Pensjonsordningen er en bruttoordning, tilsvarende de ordningene som gjelder i kommunal sektor.**

Pensjonskassens ytelser er alders-, uføre-, etterlatte- og barnepensjon. Pensjonene reguleres i henhold til regelverket for offentlig pensjon. Ordningen finansieres ved at medlemmene innbetaler 2% av pensjonsgrunnlaget. Det øvrige premiebehovet dekkes av selskapene.

Antall medlemmer i pensjonsordningene fordeler seg på:

Premiebetalende	287
Uførepenjonister	99
Øvrige pensjonsmottagere	1 508
Oppsatte rettigheter/Pensjonskapitalbevis	3 037
<b>Totalt antall</b>	<b>4 931</b>

## NOTE 16 - VIRKNINGEN AV ENDRINGER I FORUTSETNINGER I PENSJONSORDNINGEN

Effekten av en umiddelbar 25 prosent økning i uførehyppheten vil med dagens bestand innebære en belastning på 2,0 millioner kroner på årets risikoresultat. Effekten av en permanent økning på 15 prosent i uførehyppheten vil være en økning i pensjonskapitalen på 6,8 millioner kroner. Tilsvarende vil en permanent 10 prosent reduksjon i dødeligheten med dagens bestand innebære en økning i pensjonskapitalen på 92,4 millioner kroner.

## NOTE 17 - FORSIKRINGSFORPLIKTELSE

Forsikringsforpliktelser fordelt på hovedbransje og delbransje

Tall i hele tusen

	Hovedbransje 1)	Delbransje 2)
Premiereserve mv.	4 085 536	4 085 536
Tilleggsavsetninger	0	0
Bufferfond	484 905	484 905
Premiefond, innskuddsfond og fond for regulering av pensjoner	756 278	756 278
<b>Sum forsikringsforpliktelser</b>	<b>5 326 718</b>	<b>5 326 718</b>

1) Kollektiv pensjons- forsikring for kommuner, herunder institusjoner med lignende pensjonsplaner  
2) Foretakspensjonspensjonsordninger med investeringsvalg

## NOTE 18 - ENDRINGER I FORSIKRINGSMESSIGE FORPLIKTELSE

Tall i hele tusen

Ytelse med investeringsvalg

	Pensjonskapital	Tilleggsavsetning	Supplerende avsetning	Bufferfond	Premiefond
<b>1. Inngående balanse</b>	<b>3 858 004</b>	<b>462 960</b>	<b>0</b>	<b>0</b>	<b>976 813</b>
2. Resultatførte endringer i forsikringsforpliktelser					
2.1. Netto resultatførte avsetninger	228 792	-455 281	0	477 225	2 504
2.2. Avkastningsresultat tilordnet kontrakter med garanterte ytelser	0	0	0	0	-233 592
2.3. Risikoresultat tilordnet forsikringskontraktene	0	0	0	0	20 212
<b>Sum resultatførte endringer i forsikringsforpliktelser</b>	<b>228 792</b>	<b>-455 281</b>	<b>0</b>	<b>477 225</b>	<b>-210 875</b>
3. Ikke resultatførte endringer i forsikringsforpliktelser					
3.1. Overføringer mellom fond	0	-7 679	0	7 679	0
3.2. Overføringer til/fra pensjonsforetaket	-1 260	0	0	0	-9 660
<b>Sum ikke resultatførte endringer i forsikringsforpliktelser</b>	<b>-1 260</b>	<b>-7 679</b>	<b>0</b>	<b>7 679</b>	<b>-9 660</b>
<b>4. Utgående balanse</b>	<b>4 085 536</b>	<b>0</b>	<b>0</b>	<b>484 905</b>	<b>756 278</b>



This file is sealed with a digital signature. The seal is a guarantee for the authenticity of the document.

Document ID:  
148E25D6B25E4F1CB3500E8C0E9E149B



Tall i hele tusen  
27

## NOTE 19 - PREMIEFOND

Tall i hele tusen

	2022	2021	2020
<b>Premiefond 01.01.</b>	<b>976 813</b>	<b>1 098 931</b>	<b>789 713</b>
Innbetalt til premiefond	180 077	69 273	150 579
Overført fra andre ordninger	6 169	0	1 387
Belastet premie	-255 604	-293 881	-142 545
Fordring premie	62 203	6 601	4 746
Frigjort premiereserve ny offentlig tjenestepensjon	0	70 086	6 925
Resultat tilordnet kontrakter med garanterte ytelser	20 212	25 802	288 127
Til dekning av negativ renteresultat	-233 592	0	0
<b>Premiefond 31.12.</b>	<b>756 278</b>	<b>976 813</b>	<b>1 098 931</b>

### Fordeling av premiefond per 31.12 per medlemselskap

	2022	2021	2020
Elmera Group ASA	16 662	0	0
BKK AS	236 814	284 801	333 802
Eviny AS	103 668	151 024	173 864
Eviny Digital AS	17 973	36 582	39 686
Eviny Elsikkerhet AS	8 297	10 356	12 005
Eviny Elektrifisering AS	4 438	4 614	4 612
Eviny Fornybar AS	102 984	122 053	134 477
Eviny Marked AS	3 744	5	0
Eviny Solutions AS	13 977	17 018	15 553
Eviny Termo AS	1 769	2 305	2 425
Fjordkraft AS	23 952	45 505	55 412
Mørenett AS	40 130	47 275	56 684
Linja AS	44 232	49 751	49 347
SFE Produksjon AS	21 681	21 597	23 232
Sogn og Fjordane Energi AS	2 221	14 240	15 663
Sognekraft Produksjon AS	5 489	7 493	30 298
Sognekraft AS	2 828	3 581	0
Sunnhordland Kraftlag AS	44 281	76 192	77 187
Sygnir AS	10 189	12 413	0
Tafjord Connect AS	0	13	872
Tafjord Kraft AS	14 636	21 510	25 603
Tafjord Kraftproduksjon AS	18 979	22 250	19 239
Tafjord Kraftvarme AS	4 143	5 619	5 406
Validør AS	523	739	610
Vestavind Offshore AS	0	1 370	1 584
*Wattn AS	12 668	18 508	21 371
<b>Premiefond 31.12.</b>	<b>756 278</b>	<b>976 813</b>	<b>1 098 931</b>

\*SFE Kraft AS, Sognekraft Straum AS, Tafjord Marked AS og Vestlandsenergi AS er fusjonert inn i Wattn AS

	2022	2021	2020
<b>Innskuddsfond 01.01.</b>	<b>0</b>	<b>13 982</b>	<b>13 242</b>
Innbetalt til innskuddsfond	0	8 798	93 263
Belastet innskudd	0	0	-92 841
Belastet annen premie	0	0	-13 345
Tilflyttet	0	0	1 944
Fråflyttet	0	-13 098	0
Fordring premie	0	-9 682	9 682
Overskuddsdisponering	0	0	2 036
<b>Innskuddsfond 31.12.</b>	<b>0</b>	<b>0</b>	<b>13 982</b>

## NOTE 20 - SPESIFIKASJON AV PREMIEINTEKTER

Tall i hele tusen

	2022	2021
Premie	247 855	269 638
Kostnadspremie	7 749	7 810
<b>Sum forfalt premie</b>	<b>255 604</b>	<b>277 448</b>

## NOTE 21 - GJENFORSIKRING

For 2022 var det inngått katastrofereassuransavtale med Arch Re. Forsikringen dekker utbetalinger ved død og uførhet forårsaket av én hendelse der to eller flere personer dør eller blir ufør. Forsikringen gjelder dersom erstatningene overstiger 7,5 MNOK. Øvre grense er 75 MNOK per skadebegivenhet. Maksimal nettoskade pr. medlem er 12 MNOK. Premie for 2022 er 96 TNOK.



This file is sealed with a digital signature.  
The seal is a guarantee for the authenticity  
of the document.

Document ID:  
148E25D6B25E4F1CB3500E8C0E9E149B



Tall i hele tusen  
28

## NOTE 22 - OVERFØRINGER TIL ANDRE PENSJONSINNRETNINGER

Tall i hele tusen	2022	2021
Overført pensjonskapital til andre	2 632	270 503
<b>Sum overført til andre pensjonsinnretninger</b>	<b>2 632</b>	<b>270 503</b>

Overføring av pensjonskapital i 2022 gjelder regresskrav knyttet til innskuddsordningen som ble overført til Dnb Livsforsikring 01.01.2021.

## NOTE 23 - SPESIFIKASJON AV UTBETALTE PENSJONER

Tall i hele tusen	2022	2021
Alderspensjoner	120 412	109 215
AFP	31 542	29 674
Ulfpensjoner	5 814	6 249
Ektefellepensjoner	26 207	25 611
Barnpensjoner	353	403
Alderspensjon utbetalt av andre	598	0
Pensjon utbetalt av andre	0	-1
Samordning pensjoner	-2 877	-2 432
<b>Sum pensjoner</b>	<b>182 049</b>	<b>168 718</b>

## NOTE 24 - TILFLYTTING FRA ANDRE PENSJONSINNRETNINGER

Tall i hele tusen	2022	2021
Pensjonskapital overført fra andre	93 948	27
Kursreserve overført fra andre	14 375	0
Tilleggsavsetning overført fra andre	8 856	0
<b>Sum overført fra andre pensjonsinnretninger</b>	<b>117 179</b>	<b>27</b>

## NOTE 25 - FORVALTNINGS- OG ADMINISTRASJONSKOSTNADER

Tall i hele tusen	2022	2021
<b>Investeringsvalgportefølje</b>		
Honorar til forvalter	6 407	4 753
Kontingenter	286	265
Administrasjonshonorar	7 745	8 112
Styrehonorar inkl. aga	126	126
Honorar lovpålagt revisjon inkl. mva	175	170
Honorar revisor andre tjenester utenfor revisjon inkl. mva	26	26
Betalingsformidling	66	66
Andre administrative kostnader	91	148
<b>Sum administrasjonskostnader investeringsvalgportefølje</b>	<b>14 922</b>	<b>13 665</b>
<b>Selskapsportefølje</b>		
Honorar til forvalter	504	388
Andre kostnader	391	196
<b>Sum administrasjonskostnader selskapsportefølje</b>	<b>895</b>	<b>584</b>

## NOTE 26 - BRANSJEANALYSE MV. - RESULTAT AV TEKNISK REGNSKAP

### Resultat av teknisk regnskap fordelt på hovedbransje

Tall i hele tusen

	Hovedbransje 1)	Delbransje 2)
1. Premieinntekter for egen regning	349 457	349 457
3. Netto inntekter fra investeringer i investeringsvalgporteføljen	-135 181	-135 181
4. Andre forsikringsrelaterte inntekter	311	311
5. Pensjoner mv.	-184 682	-184 682
7. Resultatførte endringer i forsikringsforpliktelse – særskilt investeringsportefølje	-15 370	-15 370
9. Forsikringsrelaterte driftskostnader	-14 922	-14 922
<b>11. Resultat av teknisk regnskap</b>	<b>-386</b>	<b>-386</b>

- 1) Kollektiv pensjons- forsikring for kommuner, herunder institusjoner med lignende pensjonsplaner
- 2) Foretakspensjonspensjonsordninger med investeringsvalg

## NOTE 27 - BRANSJEANALYSE MV. - RESULTATANALYSE

### Resultatanalyse fordelt på hovedbransje og delbransje

Tall i hele tusen

	Hovedbransje 1)	Delbransje 2)
Avkastningsresultat	-235 421	-235 421
Risikoresultat (forsikringsteknisk resultat), ekskl. fortjenesteelement	20 212	20 212
Administrasjonsresultat	156	156
<b>Resultat av teknisk regnskap før kundetildeling</b>	<b>-215 053</b>	<b>-215 053</b>
Midler tilordnet forsikringskontraktene	214 666	214 666
<b>Resultat av teknisk regnskap</b>	<b>-386</b>	<b>-386</b>

- 1) Kollektiv pensjons- forsikring for kommuner, herunder institusjoner med lignende pensjonsplaner
- 2) Foretakspensjonspensjonsordninger med investeringsvalg



This file is sealed with a digital signature.  
The seal is a guarantee for the authenticity  
of the document.

Document ID:  
148E25D6B25E4F1CB3500E8C0E9E149B



Tall i hele tusen  
29

## NOTE 28 - RESULTATANALYSE OG OVERSKUDDSEDELING

Tall i hele tusen

	2022	2021
<b>Risikoresultat</b>		
<b>Uførhet</b>		
Risikopremie etter grunnlaget	7 999	8 349
Reserveavsetning	365	-7 525
<b>Resultat uførhetsrisiko</b>	<b>8 363</b>	<b>824</b>
<b>Dødsrisiko</b>		
Risikopremie etter grunnlaget	13 252	12 370
Reserveavsetning	-5 691	-5 876
<b>Resultat dødsrisiko</b>	<b>7 561</b>	<b>6 493</b>
<b>Opplevelsesrisiko</b>		
Dødelighetsavv etter grunnlaget	-50 339	-47 122
Reserveavsetning (frigjort)	55 962	42 879
<b>Resultat opplevelsesrisiko</b>	<b>5 622</b>	<b>-4 243</b>
<b>Risikoresultat før reassuranse</b>	<b>21 546</b>	<b>3 075</b>
Reassurans premie	-96	-96
<b>Reassuranseresultat</b>	<b>-96</b>	<b>0</b>
<b>Netto risikoresultat etter reassuranse</b>	<b>21 450</b>	<b>2 979</b>
Endring i erstatningsreserve		0
Annet	-1 238	2 764
<b>Risikoresultat</b>	<b>20 212</b>	<b>5 742</b>
<b>Renteresultat</b>		
Netto finansinntekter	-134 869	562 739
Garanterte renter reserve	-100 551	-96 229
<b>Renteresultat</b>	<b>-235 421</b>	<b>466 510</b>
<b>Kostnadsresultat</b>		
Innbetalt premie	7 749	7 810
Frigjort v/utbetalinger m.v.	7 328	6 782
Faktiske adm.kostnader	-14 922	-13 665
<b>Administrasjonsresultat</b>	<b>156</b>	<b>927</b>

Styret i pensjonskassen har besluttet at bokførte inntekter i årsregnskapet fra investeringer i fond, skal føres etter nettoprinsippet, dvs. etter fradrag for forvaltningskostnadene.  
Pensjonskassens pristariff for kapitalforvaltning inkluderer derfor ikke forvaltningskostnader i investerte fondsandeler.

<b>Samlet resultat</b>	<b>-215 053</b>	<b>473 180</b>
Disponering av tekniske resultater		
til/fra premiefond	213 380	-25 802
til/fra bufferfond	1 287	0
til tilleggsavsetninger	0	-444 467
<b>Resultat teknisk regnskap etter disponeringer over resultat</b>	<b>-386</b>	<b>2 911</b>
Teknisk resultat fra regnskap	-386	2 911
Ikke-teknisk resultat	-11 532	45 181
<b>Resultat før skatt</b>	<b>-11 918</b>	<b>48 092</b>
Skattekostnad	317	-1 982
<b>Totalt resultat</b>	<b>-11 601</b>	<b>46 110</b>
Disponert til/fra risikoutjevningsfond	542	-1 984
Disponert til/fra egenkapital	11 059	-44 127

## NOTE 29 - SKATT

Tall i hele tusen

	2022	2021
<b>Grunnlag for skattekostnad, endring i utsatt skatt og betalbar skatt</b>		
Resultat før skattekostnader	-11 918	48 092
+/- Permanente forskjeller	-24 021	-10 520
+/- Verdiendringer investeringer selskapsporteføljen	41 442	-21 006
Benyttet fremførbart underskudd	-5 502	-16 566
<b>= Grunnlag for årets skattekostnad</b>	<b>0</b>	<b>0</b>
Forskjeller som inngår i grunnlag utsatt skatt/skattefordel	5 993	167
Fremførbart underskudd	141 958	146 341
<b>= Grunnlag for årets utsatt skatt</b>	<b>147 951</b>	<b>146 508</b>
<b>Beregnet utsatt skattefordel</b>	<b>32 549</b>	<b>32 232</b>
<b>Grunnlag formueskatt</b>	<b>226 909</b>	<b>199 951</b>
<b>Formueskatt</b>	<b>567</b>	<b>300</b>
Endring utsatt skatt (+)/ utsatt skattefordel (-)	317	-1 982
<b>Årets skattekostnad</b>	<b>317</b>	<b>-1 982</b>



This file is sealed with a digital signature.  
The seal is a guarantee for the authenticity  
of the document.

Document ID:  
148E25D6B25E4F1CB3500E8C0E9E149B



## NOTE 30 – TRANSAKSJONER MED NÆRSTÅENDE PARTER

Pensjonskassen har mottatt innbetaling til premiefond/premie fra sine medlemselskap i 2022 på TNOK 191 470:

Elmera Group ASA	10
BKK AS	82 918
Eviny Digital AS	4 847
Eviny Elektrifisering AS	2 099
Eviny Fornybar AS	37 021
Fjordkraft AS	212
Linja AS	26 954
SFE Produksjon AS	2 301
Sogn og Fjordane Energi AS	6 715
Sognekraft AS	1 350
Sunnhordland Kraftlag AS	585
Sygnir	3 859
Tafjord Connect AS	2 334
Tafjord Kraft AS	926
Tafjord Kraftproduksjon AS	9 391
Tafjord Kraftvarme AS	4 090
Validér AS	482
Wattn AS	5 376
<b>Sum</b>	<b>191 470</b>

## NOTE 31 – ANSATTE, YTELSE OG LÅN TIL LEDENDE PERSONER

Pensjonskassen hadde ingen ansatte i 2022.

Honorar til styremedlemmer for 2022 utgjorde TNOK 110.

Styrehonorar er utbetalt til:		
Jon Henrik Bruvoll	Styremedlem	110

Administrasjonshonorar til Gabler Pensjonstjenester AS inkluderer arbeid utført av daglig leder i pensjonskassen. Daglig leder er ansatt i Gabler Pensjonstjenester AS og mottar ikke godtgjørelse direkte fra pensjonskassen.

Ingen medlemmer i styret eller andre har avtale om bonus, lån, overskuddsdeling, opsjoner eller andre fordeler fra pensjonskassen, ut over styrehonorar og ytelser fra tjenestepensjonsordningen som pensjonskassen administrerer.



This file is sealed with a digital signature.  
The seal is a guarantee for the authenticity  
of the document.

Document ID:  
148E25D6B25E4F1CB3500E8C0E9E149B



## GABLER

### AKTUARBERETNING 2022 FOR BKK PENSJONSKASSE

Gabler Pensjonstjenester AS er ansvarshavende aktuar for BKK Pensjonskasse. Som pensjonskassens ansvarshavende aktuar sørger Gabler Pensjonstjenester AS for at pensjonskassen til enhver tid blir drevet på en forsikringsteknisk ansvarlig måte. Etter vår vurdering er de forsikringstekniske avsetningene i balansen pr. 31.12.2022 og tilordning av resultat fastsatt i samsvar med gjeldende lover og forskrifter.

Rimeligheten i fordelingen i henhold til Lov om Forsikringsvirksomhet § 3-13 (Tilordning av avkastning, overskudd) og § 3-14 (Overskudd på risikoresultatet) er vurdert i samsvar med Lov om Forsikringsvirksomhet § 3-18 (Anvendelse av overskudd tilordnet kontrakten).

Pensjonskassen har benyttet pristariffer som er meldt til Finanstilsynet i samsvar med Lov om Forsikringsvirksomhet § 3-7 (Meldeplikt og tilsyn med pristariffer). Premiereserven for de kontraktfastsatte forpliktelsene er beregnet i samsvar med Lov om Forsikringsvirksomhet § 3-9 (Premiereserve knyttet til kontraktfastsatte forpliktelser).

Resultatelementer i teknisk resultat og deres anvendelse:

beløp i tusen kr	Resultat	Resultat anvendt til			
		Bufferfond	Risikoutjev- ningsfond	Premiefond	opptjent egenkapital
Risikoresultat	20 212	-	-	20 212	
Renteresultat	-235 421	-1 287	-542	-233 592	
Administrasjonsresultat	156	-	-	-	156
Rentegaranti- og fortj. Premier	-				-
<b>Til sammen</b>	<b>-215 053</b>	<b>-1 287</b>	<b>-542</b>	<b>-213 380</b>	<b>156</b>

Gjennomsnittlig beregningsrente for premiereserve er 2,7 %, og gjeldende beregningsrente for premie er 2,0 %. Solvenskapitaldekningsprosent er 197 med overgangsregler og 185 uten overgangsregler.

#### Merknader:

Pensjonskassens styre har besluttet at bokførte inntekter i årsregnskapet fra investeringer i fond skal være fratrukket forvaltningskostnader (nettoføringsprinsippet). Pensjonskassens pristariff for kapitalforvaltning inkluderer derfor ikke forvaltningskostnader i investerte fondsandeler.

Oslo, mars 2023

Gabler Pensjonstjenester AS

*Anne S. Magnussen*

Anne Sundby Magnussen

Aktuar



# Deloitte.

Deloitte AS  
Lars Hilles gate 30  
Postboks 6013 Postterminalen  
NO-5892 Bergen  
Norway

Tel: +47 55 21 81 00  
www.deloitte.no

Til styret i BKK Pensjonskasse

UAVHENGIG REVISORS BERETNING

## Konklusjon

Vi har revidert BKK Pensjonskasses årsregnskap som består av balanse per 31. desember 2022, resultatregnskap og kontantstrømpoppstilling for regnskapsåret avsluttet per denne datoen og noter til årsregnskapet, herunder et sammendrag av viktige regnskapsprinsipper.

Etter vår mening

- oppfyller årsregnskapet gjeldende lovkrav, og
- gir årsregnskapet et rettviseende bilde av selskapets finansielle stilling per 31. desember 2022, og av dets resultater og kontantstrømmer for regnskapsåret avsluttet per denne datoen i samsvar med regnskapslovens regler og god regnskapsskikk i Norge.

## Grunnlag for konklusjonen

Vi har gjennomført revisjonen i samsvar med de internasjonale revisjonsstandardene International Standards on Auditing (ISA-ene). Våre oppgaver og plikter i henhold til disse standardene er beskrevet nedenfor under *Revisors oppgaver og plikter ved revisjonen av årsregnskapet*. Vi er uavhengige av selskapet slik det kreves i lov, forskrift og International Code of Ethics for Professional Accountants utstedt av the International Ethics Standards Board for Accountants (IESBA-reglene), og vi har overholdt våre øvrige etiske forpliktelser i samsvar med disse kravene. Innhentet revisjonsbevis er etter vår vurdering tilstrekkelig og hensiktsmessig som grunnlag for vår konklusjon.

## Øvrig informasjon

Styret og daglig leder (ledelsen) er ansvarlige for informasjonen i årsberetningen. Øvrig informasjon omfatter informasjon i årsrapporten bortsett fra årsregnskapet og den tilhørende revisjonsberetningen. Vår konklusjon om årsregnskapet ovenfor dekker ikke informasjonen i årsberetningen.

I forbindelse med revisjonen av årsregnskapet er det vår oppgave å lese årsberetningen. Formålet er å vurdere hvorvidt det foreligger vesentlig inkonsistens mellom årsberetningen og årsregnskapet og den kunnskap vi har opparbeidet oss under revisjonen av årsregnskapet, eller hvorvidt informasjon i årsberetningen ellers fremstår som vesentlig feil. Vi har plikt til å rapportere dersom årsberetningen fremstår som vesentlig feil. Vi har ingenting å rapportere i så henseende.

Basert på kunnskapen vi har opparbeidet oss i revisjonen, mener vi at årsberetningen

- er konsistent med årsregnskapet og
- inneholder de opplysninger som skal gis i henhold til gjeldende lovkrav.

## Ledelsens ansvar for årsregnskapet

Ledelsen er ansvarlig for å utarbeide årsregnskapet og for at det gir et rettviseende bilde i samsvar med regnskapslovens regler og god regnskapsskikk i Norge. Ledelsen er også ansvarlig for slik internkontroll som den finner nødvendig for å kunne utarbeide et årsregnskap som ikke inneholder vesentlig feilinformasjon, verken som følge av misligheter eller utilsiktede feil.

Deloitte refers to one or more of Deloitte Touche Tohmatsu Limited ("DTTL"), its global network of member firms, and their related entities (collectively, the "Deloitte organization"). DTTL (also referred to as "Deloitte Global") and each of its member firms and related entities are legally separate and independent entities, which cannot obligate or bind each other in respect of third parties. DTTL and each DTTL member firm and related entity is liable only for its own acts and omissions, and not those of each other. DTTL does not provide services to clients. Please see [www.deloitte.no](http://www.deloitte.no) to learn more.

© Deloitte AS

Registrert i Foretaksregisteret Medlemmer av Den norske Revisorforening  
Organisasjonsnummer: 980 211 282

Penneo Dokumentnøkkel: 005WP-08MAF-H2MQ5-EYGZF-GDXKV-WPGLJ



## Deloitte.

side 2  
Uavhengig revisors beretning -  
BKK Pensjonskasse

Ved utarbeidelsen av årsregnskapet må ledelsen ta standpunkt til selskapets evne til fortsatt drift og opplyse om forhold av betydning for fortsatt drift. Forutsetningen om fortsatt drift skal legges til grunn for årsregnskapet så lenge det ikke er sannsynlig at virksomheten vil bli avviklet.

### *Revisors oppgaver og plikter ved revisjonen av årsregnskapet*

Vårt mål er å oppnå betryggende sikkerhet for at årsregnskapet som helhet ikke inneholder vesentlig feilinformasjon, verken som følge av misligheter eller utilsiktede feil, og å avgi en revisjonsberetning som inneholder vår konklusjon. Betryggende sikkerhet er en høy grad av sikkerhet, men ingen garanti for at en revisjon utført i samsvar med ISA-ene, alltid vil avdekke vesentlig feilinformasjon som eksisterer. Feilinformasjon kan oppstå som følge av misligheter eller utilsiktede feil. Feilinformasjon blir vurdert som vesentlig dersom den enkeltvis eller samlet med rimelighet kan forventes å påvirke økonomiske beslutninger som brukerne foretar basert på årsregnskapet.

Som del av en revisjon i samsvar med ISA-ene, utøver vi profesjonelt skjønn og utviser profesjonell skepsis gjennom hele revisjonen. I tillegg:

- identifiserer og vurderer vi risikoen for vesentlig feilinformasjon i regnskapet, enten det skyldes misligheter eller utilsiktede feil. Vi utformer og gjennomfører revisjonshandlinger for å håndtere slike risikoer, og innhenter revisjonsbevis som er tilstrekkelig og hensiktsmessig som grunnlag for vår konklusjon. Risikoen for at vesentlig feilinformasjon som følge av misligheter ikke blir avdekket, er høyere enn for feilinformasjon som skyldes utilsiktede feil, siden misligheter kan innebære samarbeid, forfalskning, bevisste utelatelser, uriktige fremstillinger eller overstyring av internkontroll.
- opparbeider vi oss en forståelse av den interne kontroll som er relevant for revisjonen, for å utforme revisjonshandlinger som er hensiktsmessige etter omstendighetene, men ikke for å gi uttrykk for en mening om effektiviteten av selskapets interne kontroll.
- evaluerer vi om de anvendte regnskapsprinsippene er hensiktsmessige og om regnskapestimatene og tilhørende noteopplysninger utarbeidet av ledelsen er rimelige.
- konkluderer vi på hensiktsmessigheten av ledelsens bruk av fortsatt drift-forutsetningen ved avleggelsen av årsregnskapet, basert på innhentede revisjonsbevis, og hvorvidt det foreligger vesentlig usikkerhet knyttet til hendelser eller forhold som kan skape tvil av betydning om selskapets evne til fortsatt drift. Dersom vi konkluderer med at det eksisterer vesentlig usikkerhet, kreves det at vi i revisjonsberetningen henleder oppmerksomheten på tilleggsopplysningene i årsregnskapet, eller, dersom slike tilleggsopplysninger ikke er tilstrekkelige, at vi modifierer vår konklusjon. Våre konklusjoner er basert på revisjonsbevis innhentet inntil datoen for revisjonsberetningen. Etterfølgende hendelser eller forhold kan imidlertid medføre at selskapet ikke fortsetter driften.
- evaluerer vi den samlede presentasjonen, strukturen og innholdet i årsregnskapet, inkludert tilleggsopplysningene, og hvorvidt årsregnskapet gir uttrykk for de underliggende transaksjonene og hendelsene på en måte som gir et rettviseende bilde.

Vi kommuniserer med styret blant annet om det planlagte omfanget av revisjonen og til hvilken tid revisjonsarbeidet skal utføres. Vi utveksler også informasjon om forhold av betydning som vi har avdekket i løpet av revisjonen, herunder om eventuelle svakheter av betydning i den interne kontrollen.

Bergen, 14. mars 2023  
Deloitte AS

Eivind Bollum Berge  
statsautorisert revisor

Penneo Dokumentnøkkel: 005WP-08MAF-H2MQ5-EYGZF-GDXXV-WPGLJ



# PENNEO

Signaturene i dette dokumentet er juridisk bindende. Dokument signert med "Penneo"™ - sikker digital signatur.  
De signerende parter sin identitet er registrert, og er listet nedenfor.

"Med min signatur bekrefter jeg alle datoer og innholdet i dette dokument."

## Eivind Bollum Berge

Statsautorisert revisor

Serienummer: 9578-5997-4-725802

IP: 217.173.xxx.xxx

2023-03-14 10:47:14 UTC



Penneo Dokumentnøkkel: 00SWP-08MAF-H2MQ5-EYGZF-GDXKV-WPGLJ

Dokumentet er signert digitalt, med **Penneo.com**. Alle digitale signatur-data i dokumentet er sikret og validert av den datamaskin-utregnede hash-verdien av det opprinnelige dokument. Dokumentet er låst og tids-stemplet med et sertifikat fra en betrodd tredjepart. All kryptografisk bevis er integrert i denne PDF, for fremtidig validering (hvis nødvendig).

### Hvordan bekrefter at dette dokumentet er originalen?

Dokumentet er beskyttet av ett Adobe CDS sertifikat. Når du åpner dokumentet i

Adobe Reader, skal du kunne se at dokumentet er sertifisert av **Penneo e-signature service <penneo@penneo.com>**. Dette garanterer at innholdet i dokumentet ikke har blitt endret.

Det er lett å kontrollere de kryptografiske beviser som er lokalisert inne i dokumentet, med Penneo validator - <https://penneo.com/validator>