



ÅRSREGNSKAPET FOR REGNSKAPSÅRET 2023 - GENERELL INFORMASJON

Enheten

Organisasjonsnummer: 925 140 635
Organisasjonsform: Aksjeselskap
Foretaksnavn: FINNSNES BYGGSERVICE AS
Forretningsadresse: Sandvikveien 115
9300 FINNSNES

Regnskapsår

Årsregnskapets periode: 01.01.2023 - 31.12.2023

Konsern

Morselskap i konsern: Nei

Regnskapsregler

Regler for små foretak benyttet: Ja
Benyttet ved utarbeidelsen av årsregnskapet til selskapet: Regnskapslovens alminnelige regler

Årsregnskapet fastsatt av kompetent organ

Bekreftet av representant for selskapet: Jøran Johnsen
Dato for fastsettelse av årsregnskapet: 20.08.2024

Grunnlag for avgivelse

År 2023: Årsregnskapet er elektronisk innlevert
År 2022: Tall er hentet fra elektronisk innlevert årsregnskap fra 2023

Det er ikke krav til at årsregnskapet m.v. som sendes til Regnskapsregisteret er undertegnet. Kontrollen på at dette er utført ligger hos revisor/enhetens øverste organ. Sikkerheten ivaretas ved at innsender har rolle/rettighet for innsending av årsregnskapet via Altinn, og ved at det bekreftes at årsregnskapet er fastsatt av kompetent organ.

Brønnøysundregistrene, 11.09.2025



Resultatregnskap

Beløp i: NOK	Note	2023	2022
RESULTATREGNSKAP			
Inntekter			
Salgsinntekt		11 247 982	14 214 636
Annen driftsinntekt		30 280	18 500
Sum inntekter		11 278 262	14 233 136
Kostnader			
Varekostnad		1 575 789	3 616 914
Lønnskostnad	1, 2	6 655 981	8 852 703
Avskrivning på varige driftsmidler og immaterielle eiendeler	3	82 183	53 004
Annen driftskostnad		2 332 834	2 183 939
Sum kostnader		10 646 787	14 706 559
Driftsresultat		631 475	-473 423
Finansinntekter og finanskostnader			
Annen renteinntekt		15 001	133
Sum finansinntekter		15 001	133
Annen rentekostnad		240 498	73 229
Sum finanskostnader		240 498	73 229
Netto finans		-225 497	-73 096
Resultat før skattekostnad		405 978	-546 519
Skattekostnad	4, 5	0	-5 006
Årsresultat		405 978	-541 513
Overføringer og disponeringer			
Udekket tap		357 381	-357 381
Annen egenkapital		48 597	-184 132
Sum overføringer og disponeringer		405 978	-541 513



Balanse

Beløp i: NOK	Note	2023	2022
BALANSE - EIENDELER			
Anleggsmidler			
Immaterielle eiendeler			
Sum immaterielle eiendeler		0	0
Varige driftsmidler			
Tomter, bygninger og annen fast eiendom		0	29 000
Maskiner og anlegg	3	173 973	72 725
Driftsløsøre, inventar, verktøy, kontormaskiner, ol.	3	447 620	591 135
Sum varige driftsmidler		621 593	692 860
Finansielle anleggsmidler			
Lån til foretak i samme konsern	6, 7	1 258 000	1 258 000
Sum finansielle anleggsmidler		1 258 000	1 258 000
Sum anleggsmidler		1 879 593	1 950 860
Omløpsmidler			
Varer			
Fordringer			
Kundefordringer		1 152 829	1 177 169
Andre kortsiktige fordringer		319 498	425 039
Sum fordringer		1 472 326	1 602 208
Investeringer			
Sum investeringer		0	0
Bankinnskudd, kontanter og lignende			
Bankinnskudd, kontanter og lignende		42 566	355 600
Sum bankinnskudd, kontanter og lignende		42 566	355 600
Sum omløpsmidler		1 514 893	1 957 808
SUM EIENDELER		3 394 486	3 908 668



Balanse

Beløp i: NOK	Note	2023	2022
BALANSE - EGENKAPITAL OG GJELD			
Egenkapital			
Innskutt egenkapital			
Aksjekapital		30 000	30 000
Sum innskutt egenkapital		30 000	30 000
Opptjent egenkapital			
Annen egenkapital		48 597	0
Udekket tap		0	357 381
Sum opptjent egenkapital		48 597	-357 381
Sum egenkapital	8	78 597	-327 381
Gjeld			
Langsiktig gjeld			
Utsatt skatt	4, 5	0	0
Sum avsetninger for forpliktelser		0	0
Annen langsiktig gjeld			
Sum annen langsiktig gjeld		0	0
Sum langsiktig gjeld		0	0
Kortsiktig gjeld			
Leverandørgjeld	7	654 313	1 442 338
Skyldige offentlige avgifter		1 714 387	1 454 249
Kortsiktig konserngjeld	7	30 000	0
Annen kortsiktig gjeld		917 189	1 339 462
Sum kortsiktig gjeld		3 315 889	4 236 049
Sum gjeld		3 315 889	4 236 049
SUM EGENKAPITAL OG GJELD		3 394 486	3 908 668



Brønnøysundregistrene

ÅRSREGNSKAP FOR REGNSKAPSÅRET 2023 - GENERELL INFORMASJON

Journalnummer: 2024 735292

Enheten

Organisasjonsnummer: 925 140 635
Organisasjonsform: Aksjeselskap
Foretaksnavn: FINNSNES BYGGSERVICE AS
Forretningsadresse: Sandvikveien 115
9300 FINNSNES

Regnskapsår

Årsregnskapets periode: 01.01.2023 - 31.12.2023

Konsern

Morselskap i konsern: Nei

Regnskapsregler

Regler for små foretak benyttet: Ja
Benyttet ved utarbeidelsen av
årsregnskapet til selskapet: Regnskapslovens alminnelige regler

Årsregnskapet fastsatt av kompetent organ

Bekreftet av representant for selskapet: Jøran Johnsen
Dato for fastsettelse av årsregnskapet: 20.08.2024

Revisjon

Årsregnskapet er utarbeidet av ekstern
autorisert regnskapsfører: Ja
Ekstern autorisert regnskapsfører har i
løpet av regnskapsåret bistått ved den
løpende regnskapsføringen eller utført
andre tjenester for selskapet enn å
utarbeide årsregnskapet: Ja

Grunnlag for avgivelse

År 2023: Årsregnskap er elektronisk innlevert.
År 2022: Tall er hentet fra elektronisk innlevert årsregnskap fra 2023.

Det er ikke krav til at årsregnskapet m.v. som sendes til Regnskapsregisteret er undertegnet. Kontrollen på at dette er utført ligger hos revisor/enhetens øverste organ. Sikkerheten ivaretas ved at innsender har rolle/rettighet for innsending av årsregnskapet via Altinn, og ved at det bekreftes at årsregnskapet er fastsatt av kompetent organ.

Brønnøysundregistrene, 28.08.2024

Brønnøysundregistrene
Postadresse: Postboks 900, 8910 Brønnøysund
Telefon: 75 00 75 00
E-post: firmapost@brreg.no Internett: www.brreg.no
Organisasjonsnummer: 974 760 673



Organisasjonsnr: 925 140 635
FINNSNES BYGGSERVICE AS

RESULTATREGNSKAP

Beløp i: NOK	Note	2023	2022
RESULTATREGNSKAP			
Inntekter			
Salgsinntekt		11 247 982	14 214 636
Annen driftsinntekt		30 280	18 500
Sum inntekter		11 278 262	14 233 136
Kostnader			
Varekostnad		1 575 789	3 616 914
Lønnskostnad	1, 2	6 655 981	8 852 703
Avskrivning på varige driftsmidler og immaterielle eiendeler	3	82 183	53 004
Annen driftskostnad		2 332 834	2 183 939
Sum kostnader		10 646 787	14 706 559
Driftsresultat		631 475	-473 423
Finansinntekter og finanskostnader			
Annen renteinntekt		15 001	133
Sum finansinntekter		15 001	133
Annen rentekostnad		240 498	73 229
Sum finanskostnader		240 498	73 229
Netto finans		-225 497	-73 096
Resultat før skattekostnad		405 978	-546 519
Skattekostnad	4, 5	0	-5 006
Årsresultat		405 978	-541 513
Overføringer og disponeringer			
Udekket tap		357 381	-357 381
Annen egenkapital		48 597	-184 132
Sum overføringer og disponeringer		405 978	-541 513



Organisasjonsnr: 925 140 635
FINNSNES BYGGSERVICE AS

BALANSE

Beløp i: NOK	Note	2023	2022
BALANSE - EIENDELER			
Anleggsmidler			
Immaterielle eiendeler			
Sum immaterielle eiendeler		0	0
Varige driftsmidler			
Tomter, bygninger og annen fast eiendom		0	29 000
Maskiner og anlegg	3	173 973	72 725
Driftsløsøre, inventar, verktøy, kontormaskiner, ol.	3	447 620	591 135
Sum varige driftsmidler		621 593	692 860
Finansielle anleggsmidler			
Lån til foretak i samme konsern	6, 7	1 258 000	1 258 000
Sum finansielle anleggsmidler		1 258 000	1 258 000
Sum anleggsmidler		1 879 593	1 950 860
Omløpsmidler			
Varer			
Fordringer			
Kundefordringer		1 152 829	1 177 169
Andre kortsiktige fordringer		319 498	425 039
Sum fordringer		1 472 326	1 602 208
Investeringer			
Sum investeringer		0	0
Bankinnskudd, kontanter og lignende			
Bankinnskudd, kontanter og lignende		42 566	355 600
Sum bankinnskudd, kontanter og lignende		42 566	355 600
Sum omløpsmidler		1 514 893	1 957 808
SUM EIENDELER		3 394 486	3 908 668
BALANSE - EGENKAPITAL OG GJELD			



Egenkapital			
Innskutt egenkapital			
Aksjekapital		30 000	30 000
Sum innskutt egenkapital		30 000	30 000
Opptjent egenkapital			
Annen egenkapital		48 597	0
Udekket tap		0	357 381
Sum opptjent egenkapital		48 597	-357 381
Sum egenkapital	8	78 597	-327 381
Gjeld			
Langsiktig gjeld			
Utsatt skatt	4, 5	0	0
Sum avsetninger for forpliktelse		0	0
Annen langsiktig gjeld		0	0
Sum annen langsiktig gjeld		0	0
Sum langsiktig gjeld		0	0
Kortsiktig gjeld			
Leverandørgjeld	7	654 313	1 442 338
Skyldige offentlige avgifter		1 714 387	1 454 249
Kortsiktig konserngjeld	7	30 000	0
Annen kortsiktig gjeld		917 189	1 339 462
Sum kortsiktig gjeld		3 315 889	4 236 049
Sum gjeld		3 315 889	4 236 049
SUM EGENKAPITAL OG GJELD		3 394 486	3 908 668



Organisasjonsnr: 925 140 635
FINNSNES BYGGSERVICE AS

NOTEOPPLYSNINGER - SELSKAP - alle poster oppgitt i hele tall

Note

Regnskapsprinsipper

Årsregnskapet er satt opp i samsvar med regnskapsloven og god regnskapsskikk for små foretak. Salgsinntekter Inntektsføring ved salg av varer skjer på leveringstidspunktet. Tjenester inntektsføres etter hvert som de leveres. Klassifisering og vurdering av balanseposter Anleggsmidler er eiendeler bestemt til varig eie eller bruk. Eiendeler som er knyttet til varekretsløpet er klassifisert som omløpsmidler. Fordringer klassifiseres som omløpsmidler hvis de forfaller til betaling innen ett år etter transaksjonsdagen. Tilsvarende klassifiseres gjeld som kortsiktig hvis gjelden forfaller til betaling innen ett år. Omløpsmidler vurderes til laveste av anskaffelseskost og virkelig verdi. Kortsiktig gjeld balanseføres til nominelt beløp på etableringstidspunktet. Anleggsmidler vurderes til anskaffelseskost. Varige anleggsmidler avskrives etter en fornuftig avskrivningsplan. Anleggsmidlene nedskrives til virkelig verdi ved verdifall som ikke forventes å være forbigående. Langsiktig gjeld med unntak av andre avsetninger balanseføres til nominelt beløp på etableringstidspunktet. Fordringer Kundefordringer og andre fordringer er oppført i balansen til pålydende etter fradrag for avsetning til forventet tap. Avsetning til tap gjøres på grunnlag av individuelle vurderinger av de enkelte fordringene. Varige driftsmidler Varige driftsmidler balanseføres og avskrives over driftsmidlenes levetid dersom de har antatt levetid over 3 år og har en kostpris som overstiger kr 15 000. Direkte vedlikehold av driftsmidler kostnadsføres løpende under driftskostnader, mens påkostninger eller forbedringer tillegges driftsmidlets kostpris og avskrives i takt med driftsmidlet. Forøvrig er følgende regnskapsprinsipper anvendt: Forsikret pensjonsforpliktelse er ikke balanseført - kostnaden er lik premien. Leieavtaler er ikke balanseført. Selskapet har ikke endret regnskapsprinsipp fra 2022 til 2023.

Note

8

Er det usikkerhet om fortsatt drift?: Ja

Resultatet for 2023 viser et overskudd på kr 405 978 etter skatt, selskapet egenkapital er dermed intakt. Selskapet aktivitet er tilfredsstillende med en ordresreserve som strekker seg over årsskifte. Selskapet sliter med dårlig likviditet grunnet konserninternt lån gitt til selskapet mor og har derfor akkumulert seg en offentlig gjeld som en nå jobber med å finne en løsning på. Lånet som er gitt mor for å dekke opp manglende likviditet er ikke renteberegnet og det foreligger ikke noen nedbetalingsplan eller sikkerhetsstillelse. Styre følger likviditetssituasjonen tett og jobber med flere løsninger for å imøtekomme disse krav. Ledelsen mener der er forsvarlig å legge forutsetning om fortsatt drift til grunn, men bakgrunn av redegjørelsen gitt ovenfor.

Note

2

Antall årsverk i regnskapsåret



12.00

Note

1

Spesifisering av resultatregnskapet

Lønnskostnader

<u>Lønn</u>	<u>Årets</u>	<u>Fjorårets</u>
	6089713.00	8205305.00
<u>Folketrygdavgift</u>	<u>Årets</u>	<u>Fjorårets</u>
	327972.00	398986.00
<u>Pensjonskostnader</u>	<u>Årets</u>	<u>Fjorårets</u>
	157284.00	138440.00
<u>Andre ytelser</u>	<u>Årets</u>	<u>Fjorårets</u>
	81013.00	109971.00
<u>Sum lønnskostnader</u>	<u>Årets</u>	<u>Fjorårets</u>
	6655981.00	8852703.00

Note

Ekstraordinære inntekter og kostnader

<u>Sum</u>	<u>Beløp</u>
------------	--------------

Note

3

Varige driftsmidler og immaterielle eiendeler

<u>Anskaffelseskost 01.01.</u>	<u>Varige driftsmidler</u>	<u>Immaterielle eiend.</u>
	746422.00	0.00
<u>Tilgang i året</u>	<u>Varige driftsmidler</u>	<u>Immaterielle eiend.</u>
	84000.00	0.00
<u>Avgang i året</u>	<u>Varige driftsmidler</u>	<u>Immaterielle eiend.</u>
	80000.00	0.00
<u>Anskaffelseskost 31.12.</u>	<u>Varige driftsmidler</u>	<u>Immaterielle eiend.</u>
	750422.00	0.00
<u>Samlede av-/nedskrivn.</u>	<u>Varige driftsmidler</u>	<u>Immaterielle eiend.</u>
	128828.00	0.00
<u>Balanseført verdi 31.12.</u>	<u>Varige driftsmidler</u>	<u>Immaterielle eiend.</u>
	621594.00	0.00
<u>Årets av-/nedskrivn.</u>	<u>Varige driftsmidler</u>	<u>Immaterielle eiend.</u>
	82183.00	0.00



Anskaffelseskost - balanseførte lånekostnader, egentilvirkede anleggsmidler

Goodwill spesifisert for hvert enkelt virksomhetskjøp

Avskrivningsplan for goodwill som er lenger enn fem år - begrunnelse

Mer om varige driftsmidler/immaterielle eiendeler

Note

7

Konsern, tilknyttet selskap m.v.

Investering som regnskapsføres etter egenkapitalmetoden

Konsernregnskap

Virksomheten inngår i konsolideringen til morselskapets konsernregnsk.: Nei

Morselskapet sitt navn

Forretningskontor for morselskapet

Datterselskap er utelatt fra konsolideringen: Nei

Begrunnelse for at datterselskap er utelatt fra konsolideringen

Konsern, tilknyttet selskap m.v. - fordringer og gjeld

Fordringer

<u>Samlet beløp - foretak i samme konsern</u>	<u>Årets</u>	<u>Fjorårets</u>
	1258000.00	1258000.00

<u>Samlet beløp - tilknyttet selskap</u>	<u>Årets</u>	<u>Fjorårets</u>
------------------------------------------	--------------	------------------

<u>Samlet beløp - foretak i samme konsern</u>	<u>Årets</u>	<u>Fjorårets</u>
-----------------------------------------------	--------------	------------------

Kortsiktig gjeld

<u>Samlet beløp - foretak i samme konsern</u>	<u>Årets</u>	<u>Fjorårets</u>
	390648.00	585287.00

<u>Samlet beløp - felles kontrollert virksomhet</u>	<u>Årets</u>	<u>Fjorårets</u>
-----------------------------------------------------	--------------	------------------

Samlet forpliktelse til fordel for foretak i samme konsern

<u>Pantstillelse</u>	<u>Beløp</u>
----------------------	--------------

<u>Garantier</u>	<u>Beløp</u>
------------------	--------------



Mer om tilknyttet selskap/datterselskap

kr 360 648 av den kortsiktige konserngjelden 31.12.2023 er inkludert i totalt leverandørgjeld. Andre leverandører utgjør kr 293 655. Tilsvarende i 2022 hhv kr 585 287 og kr 857 051.

Note

6

Fordringer

Fordringer som forfaller senere enn ett år etter regnskapsårets slutt

1258000.00

Mer om fordringer

Note

Virkelig verdi og resultatført verdiendr. i perioden, finansielle instrumenter

Mer om finansielle instrumenter

Beskrivelse av finansielle derivater

<u>Beholdning av egne aksjer</u>	<u>Antall</u>	<u>Pålydende</u>	<u>Andel av aksjek.</u>
----------------------------------	---------------	------------------	-------------------------



Årsregnskap for
FINNSNES BYGGSERVICE AS
925140635
Regnskapsår
01.01.2023 - 31.12.2023



FINNSNES BYGGSERVICE AS
925 140 635

Resultatregnskap

	Note	2023	2022
Driftsinntekter			
Salgsinntekt		11 247 982	14 214 636
Annen driftsinntekt		30 280	18 500
Sum driftsinntekter		11 278 262	14 233 136
Driftskostnader			
Varekostnad		-1 575 789	-3 616 914
Lønnskostnad	1, 2	-6 655 981	-8 852 703
Avskrivning på varige driftsmidler og immaterielle eiendeler	3	-82 183	-53 004
Annen driftskostnad		-2 332 834	-2 183 939
Sum driftskostnader		-10 646 787	-14 706 559
Driftsresultat		631 475	-473 423
Finansinntekter			
Annen renteinntekt		15 001	133
Sum finansinntekter		15 001	133
Finanskostnader			
Annen rentekostnad		-240 498	-73 229
Sum finanskostnader		-240 498	-73 229
Netto finans		-225 497	-73 096
Resultat før skattekostnad		405 978	-546 519
Skattekostnad	4, 5	0	5 006
Årsresultat		405 978	-541 513
Overføringer			
Annen egenkapital		48 597	-184 132
Udekket tap		357 381	-357 381
Sum overføringer		405 978	-541 513



FINNSNES BYGGSERVICE AS
925 140 635

Balanse

	Note	31.12.2023	31.12.2022
EIENDELER			
Anleggsmidler			
Varige driftsmidler			
Tomter, bygninger og annen fast eiendom		0	29 000
Maskiner og anlegg	3	173 973	72 725
Driftsløsøre, inventar, verktøy, kontormaskiner, ol.	3	447 620	591 135
Sum varige driftsmidler		621 593	692 860
Finansielle anleggsmidler			
Lån til foretak i samme konsern	6, 7	1 258 000	1 258 000
Sum finansielle anleggsmidler		1 258 000	1 258 000
Sum anleggsmidler		1 879 593	1 950 860
Omløpsmidler			
Fordringer			
Kundefordringer		1 152 829	1 177 169
Andre kortsiktige fordringer		319 498	425 039
Sum fordringer		1 472 326	1 602 208
Bankinnskudd, kontanter og lignende			
Bankinnskudd, kontanter og lignende		42 566	355 600
Sum bankinnskudd, kontanter og lignende		42 566	355 600
Sum omløpsmidler		1 514 893	1 957 808
SUM EIENDELER		3 394 486	3 908 668



FINNSNES BYGGSERVICE AS
925 140 635

Balanse

	Note	31.12.2023	31.12.2022
EGENKAPITAL OG GJELD			
Egenkapital			
Innskutt egenkapital			
Aksjekapital		30 000	30 000
Sum innskutt egenkapital		30 000	30 000
Opptjent egenkapital			
Annen egenkapital		48 597	0
Udekket tap		0	-357 381
Sum opptjent egenkapital		48 597	-357 381
Sum egenkapital	8	78 597	-327 381
Gjeld			
Kortsiktig gjeld			
Leverandørgjeld	7	654 313	1 442 338
Skyldige offentlige avgifter		1 714 387	1 454 249
Kortsiktig konserngjeld	7	30 000	0
Annen kortsiktig gjeld		917 189	1 339 462
Sum kortsiktig gjeld		3 315 889	4 236 049
Sum gjeld		3 315 889	4 236 049
SUM EGENKAPITAL OG GJELD		3 394 486	3 908 668

Senja, 20.08.2024

Jøran Johnsen
styrets leder / daglig leder



FINNSNES BYGGSERVICE AS
925 140 635

Noter

Regnskapsprinsipper

Årsregnskapet er satt opp i samsvar med regnskapsloven og god regnskapsskikk for små foretak.

Salgsinntekter

Inntektsføring ved salg av varer skjer på leveringstidspunktet. Tjenester inntektsføres etter hvert som de leveres.

Klassifisering og vurdering av balanseposter

Anleggsmidler er eiendeler bestemt til varig eie eller bruk. Eiendeler som er knyttet til varekretsløpet er klassifisert som omløpsmidler. Fordringer klassifiseres som omløpsmidler hvis de forfaller til betaling innen ett år etter transaksjonsdagen. Tilsvarende klassifiseres gjeld som kortsiktig hvis gjelden forfaller til betaling innen ett år.

Omløpsmidler vurderes til laveste av anskaffelseskost og virkelig verdi. Kortsiktig gjeld balanseføres til nominelt beløp på etableringstidspunktet. Anleggsmidler vurderes til anskaffelseskost. Varige anleggsmidler avskrives etter en fornuftig avskrivningsplan. Anleggsmidlene nedskrives til virkelig verdi ved verdifall som ikke forventes å være forbigående. Langsiktig gjeld med unntak av andre avsetninger balanseføres til nominelt beløp på etableringstidspunktet.

Fordringer

Kundefordringer og andre fordringer er oppført i balansen til pålydende etter fradrag for avsetning til forventet tap. Avsetning til tap gjøres på grunnlag av individuelle vurderinger av de enkelte fordringene.

Varige driftsmidler

Varige driftsmidler balanseføres og avskrives over driftsmidlenes levetid dersom de har antatt levetid over 3 år og har en kostpris som overstiger kr 15 000. Direkte vedlikehold av driftsmidler kostnadsføres løpende under driftskostnader, mens påkostninger eller forbedringer tillegges driftsmidlets kostpris og avskrives i takt med driftsmidlet.

Forøvrig er følgende regnskapsprinsipper anvendt:

Forsikret pensjonsforpliktelse er ikke balanseført - kostnaden er lik premien. Leieavtaler er ikke balanseført.

Selskapet har ikke endret regnskapsprinsipp fra 2022 til 2023.



FINNSNES BYGGSERVICE AS
925 140 635

Note 1 - Lønnskostnader

Spesifikasjon av lønnskostnader	2023	2022
Lønn	6 089 713	8 205 305
Arbeidsgiveravgift	327 972	398 986
Pensjonskostnader	157 284	138 440
Andre relaterte ytelser	81 013	109 971
Sum	6 655 981	8 852 703

Note 2 - Antall årsverk

Antall årsverk sysselsatt i regnskapsåret: 12

Note 3 - Varige driftsmidler og immaterielle eiendeler

	Varige driftsmidler
Anskaffelseskost 01.01.	746 422
Tilgang i året	84 000
Avgang i året	-80 000
Anskaffelseskost 31.12.	750 422
Samlede avskrivninger, nedskrivninger og reverseringer av nedskrivninger	-128 828
Balansført verdi per 31.12.	621 594
Avskrivninger, nedskrivninger og reverseringer av nedskrivninger i regnskapsåret	82 183

Note 4 - Spesifisering av skatt

Skattekostnad	2023	2022
+/- Endringer i utsatt skatt/utsatt skattefordel	0	-5 006
Skattekostnad	0	-5 006
Skattepliktig inntekt		
Resultat før skatt	405 978	-546 519
Permanente forskjeller	6 169	26
+/- Endring i midlertidige forskjeller	107 781	-125 568
- Anvendelse av fremførbart underskudd	-519 928	0
Skattepliktig inntekt	0	-672 061

Note 5 - Midlertidige forskjeller - utsatt skatt/skattefordel

Utsatt skatt/utsatt skattefordel i balansen avsettes på grunnlag av forskjeller mellom regnskapsmessige og skattemessige verdier i henhold til norsk regnskapsstandard for skatt.

Midlertidige skatteøkende og skattereduserende forskjeller som kan utlignes er nettoført.



FINNSNES BYGGSERVICE AS

925 140 635

Midlertidige forskjeller knyttet til:	01.01.2023	31.12.2023	Endring
Anleggsmidler	124 783	24 065	100 718
Omløpsmidler	23 543	0	23 543
Gevinst- og tapskonto	0	16 480	-16 480
Fremførbart underskudd	-672 061	-152 133	-519 928
Andel skattepliktig avsatt utbytte	0	29 891	-29 891
Netto forskjeller	-523 735	-81 698	-442 038
Skattereduserende forskjeller som ikke kan utlignes	523 735	81 698	442 038
Sum midlertidige forskjeller som påvirker betalbar skatt	0	0	0
Utsatt skatt 31.12.2023 basert på 22 %	0	0	0

Note 6 - Fordringer

Fordringer som forfaller senere enn ett år etter regnskapsårets slutt	1 258 000
-----------------------------------------------------------------------	-----------

Note 7 - Konsern, tilknyttet selskap m.v.

Fordringer

	2023	2022
Samlet beløp som gjelder foretak i samme konsern	1 258 000	1 258 000

Kortsiktig gjeld

	2023	2022
Samlet beløp som gjelder foretak i samme konsern	390 648	585 287

Mer om tilknyttet selskap/datterselskap

kr 360 648 av den kortsiktige konserngjelden 31.12.2023 er inkludert i totalt leverandørgjeld. Andre leverandører utgjør kr 293 655. Tilsvarende i 2022 hhv kr 585 287 og kr 857 051.

Note 8 - Usikkerhet om fortsatt drift

Det er knyttet usikkerhet til fortsatt drift.

Resultatet for 2023 viser et overskudd på kr 405 978 etter skatt, selskapet egenkapital er dermed intakt. Selskapet aktivitet er tilfredsstillende med en ordresreserve som strekker seg over årsskifte. Selskapet sliter med dårlig likviditet grunnet konserninternt lån gitt til selskapet mor og har derfor akkumulert seg en offentlig gjeld som en nå jobber med å finne en løsning på. Lånet som er gitt mor for å dekke opp manglende likviditet er ikke renteberegnet og det foreligger ikke noen nedbetalingsplan eller sikkerhetsstillelse. Styre følger likviditetssituasjonen tett og jobber med flere løsninger for å imøtekomme disse krav. Ledelsen mener der er forsvarlig å legge forutsetning om fortsatt drift til grunn, men bakgrunn av redegjørelsen gitt ovenfor.



Årsregnskap for
FINNSNES BYGGSERVICE AS
925140635
Regnskapsår
01.01.2023 - 31.12.2023



FINNSNES BYGGSERVICE AS
925 140 635



Resultatregnskap

	Note	2023	2022
Driftsinntekter			
Salgsinntekt		11 247 982	14 214 636
Annen driftsinntekt		30 280	18 500
Sum driftsinntekter		11 278 262	14 233 136
Driftskostnader			
Varekostnad		-1 575 789	-3 616 914
Lønnskostnad	1, 2	-6 655 981	-8 852 703
Avskrivning på varige driftsmidler og immaterielle eiendeler	3	-82 183	-53 004
Annen driftskostnad		-2 332 834	-2 183 939
Sum driftskostnader		-10 646 787	-14 706 559
Driftsresultat		631 475	-473 423
Finansinntekter			
Annen renteinntekt		15 001	133
Sum finansinntekter		15 001	133
Finanskostnader			
Annen rentekostnad		-240 498	-73 229
Sum finanskostnader		-240 498	-73 229
Netto finans		-225 497	-73 096
Resultat før skattekostnad		405 978	-546 519
Skattekostnad	4, 5	0	5 006
Årsresultat		405 978	-541 513
Overføringer			
Annen egenkapital		48 597	-184 132
Udekket tap		357 381	-357 381
Sum overføringer		405 978	-541 513



FINNSNES BYGGSERVICE AS
925 140 635



Balanse

	Note	31.12.2023	31.12.2022
EIENDELER			
Anleggsmidler			
Varige driftsmidler			
Tomter, bygninger og annen fast eiendom		0	29 000
Maskiner og anlegg	3	173 973	72 725
Driftsløsøre, inventar, verktøy, kontormaskiner, ol.	3	447 620	591 135
Sum varige driftsmidler		621 593	692 860
Finansielle anleggsmidler			
Lån til foretak i samme konsern	6, 7	1 258 000	1 258 000
Sum finansielle anleggsmidler		1 258 000	1 258 000
Sum anleggsmidler		1 879 593	1 950 860
Omløpsmidler			
Fordringer			
Kundefordringer		1 152 829	1 177 169
Andre kortsiktige fordringer		319 498	425 039
Sum fordringer		1 472 327	1 602 208
Bankinnskudd, kontanter og lignende			
Bankinnskudd, kontanter og lignende		42 566	355 600
Sum bankinnskudd, kontanter og lignende		42 566	355 600
Sum omløpsmidler		1 514 893	1 957 808
SUM EIENDELER		3 394 486	3 908 668



FINNSNES BYGGSERVICE AS
925 140 635



Balanse

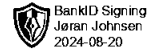
	Note	31.12.2023	31.12.2022
EGENKAPITAL OG GJELD			
Egenkapital			
Innskutt egenkapital			
Aksjekapital		30 000	30 000
Sum innskutt egenkapital		30 000	30 000
Opptjent egenkapital			
Annen egenkapital		48 597	0
Udekket tap		0	-357 381
Sum opptjent egenkapital		48 597	-357 381
Sum egenkapital	8	78 597	-327 381
Gjeld			
Kortsiktig gjeld			
Leverandørgjeld	7	654 313	1 442 338
Skyldige offentlige avgifter		1 714 387	1 454 249
Kortsiktig konserngjeld	7	30 000	0
Annen kortsiktig gjeld		917 189	1 339 462
Sum kortsiktig gjeld		3 315 889	4 236 049
Sum gjeld		3 315 889	4 236 049
SUM EGENKAPITAL OG GJELD		3 394 486	3 908 668

Senja, 20.08.2024

Jøran Johnsen
styrets leder / daglig leder



FINNSNES BYGGSERVICE AS
925 140 635



Noter

Regnskapsprinsipper

Årsregnskapet er satt opp i samsvar med regnskapsloven og god regnskapsskikk for små foretak.

Salgsinntekter

Inntektsføring ved salg av varer skjer på leveringstidspunktet. Tjenester inntektsføres etter hvert som de leveres.

Klassifisering og vurdering av balanseposter

Anleggsmidler er eiendeler bestemt til varig eie eller bruk. Eiendeler som er knyttet til varekretsløpet er klassifisert som omløpsmidler. Fordringer klassifiseres som omløpsmidler hvis de forfaller til betaling innen ett år etter transaksjonsdagen. Tilsvarende klassifiseres gjeld som kortsiktig hvis gjelden forfaller til betaling innen ett år.

Omløpsmidler vurderes til laveste av anskaffelseskost og virkelig verdi. Kortsiktig gjeld balanseføres til nominelt beløp på etableringstidspunktet. Anleggsmidler vurderes til anskaffelseskost. Varige anleggsmidler avskrives etter en fornuftig avskrivningsplan. Anleggsmidlene nedskrives til virkelig verdi ved verdifall som ikke forventes å være forbigående. Langsiktig gjeld med unntak av andre avsetninger balanseføres til nominelt beløp på etableringstidspunktet.

Fordringer

Kundefordringer og andre fordringer er oppført i balansen til pålydende etter fradrag for avsetning til forventet tap. Avsetning til tap gjøres på grunnlag av individuelle vurderinger av de enkelte fordringene.

Varige driftsmidler

Varige driftsmidler balanseføres og avskrives over driftsmidlenes levetid dersom de har antatt levetid over 3 år og har en kostpris som overstiger kr 15 000. Direkte vedlikehold av driftsmidler kostnadsføres løpende under driftskostnader, mens påkostninger eller forbedringer tillegges driftsmidlets kostpris og avskrives i takt med driftsmidlet.

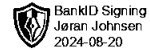
Forøvrig er følgende regnskapsprinsipper anvendt:

Forsikret pensjonsforpliktelse er ikke balanseført - kostnaden er lik premien. Leieavtaler er ikke balanseført.

Selskapet har ikke endret regnskapsprinsipp fra 2022 til 2023.



FINNSNES BYGGSERVICE AS
925 140 635



Note 1 - Lønnskostnader

Spesifikasjon av lønnskostnader	2023	2022
Lønn	6 089 713	8 205 305
Arbeidsgiveravgift	327 972	398 986
Pensjonskostnader	157 284	138 440
Andre relaterte ytelser	81 013	109 971
Sum	6 655 981	8 852 703

Note 2 - Antall årsverk

Antall årsverk sysselsatt i regnskapsåret: 12

Note 3 - Varige driftsmidler og immaterielle eiendeler

	Varige driftsmidler
Anskaffelseskost 01.01.	746 422
Tilgang i året	84 000
Avgang i året	-80 000
Anskaffelseskost 31.12.	750 422
Samlede avskrivninger, nedskrivninger og reverseringer av nedskrivninger	-128 828
Balansført verdi per 31.12.	621 594
Avskrivninger, nedskrivninger og reverseringer av nedskrivninger i regnskapsåret	82 183

Note 4 - Spesifisering av skatt

Skattekostnad	2023	2022
+/- Endringer i utsatt skatt/utsatt skattefordel	0	-5 006
Skattekostnad	0	-5 006
Skattepliktig inntekt		
Resultat før skatt	405 978	-546 519
Permanente forskjeller	6 169	26
+/- Endring i midlertidige forskjeller	107 781	-125 568
- Anvendelse av fremførbart underskudd	-519 928	0
Skattepliktig inntekt	0	-672 061

Note 5 - Midlertidige forskjeller - utsatt skatt/skattefordel

Utsatt skatt/utsatt skattefordel i balansen avsettes på grunnlag av forskjeller mellom regnskapsmessige og skattemessige verdier i henhold til norsk regnskapsstandard for skatt.

Midlertidige skatteøkende og skattereduserende forskjeller som kan utlignes er nettoført.



FINNSNES BYGGSERVICE AS 925 140 635



Midlertidige forskjeller knyttet til:	01.01.2023	31.12.2023	Endring
Anleggsmidler	124 783	24 065	100 718
Omløpsmidler	23 543	0	23 543
Gevinst- og tapskonto	0	16 480	-16 480
Fremførbart underskudd	-672 061	-152 133	-519 928
Andel skattepliktig avsatt utbytte	0	29 891	-29 891
Netto forskjeller	-523 735	-81 698	-442 038
Skattereduserende forskjeller som ikke kan utlignes	523 735	81 698	442 038
Sum midlertidige forskjeller som påvirker betalbar skatt	0	0	0
Utsatt skatt 31.12.2023 basert på 22 %	0	0	0

Note 6 - Fordringer

Fordringer som forfaller senere enn ett år etter regnskapsårets slutt	1 258 000
-----------------------------------------------------------------------	-----------

Note 7 - Konsern, tilknyttet selskap m.v.

Fordringer

	2023	2022
Samlet beløp som gjelder foretak i samme konsern	1 258 000	1 258 000

Kortsiktig gjeld

	2023	2022
Samlet beløp som gjelder foretak i samme konsern	390 648	585 287

Mer om tilknyttet selskap/datterselskap

kr 360 648 av den kortsiktige konserngjelden 31.12.2023 er inkludert i totalt leverandørgjeld. Andre leverandører utgjør kr 293 655. Tilsvarende i 2022 hhv kr 585 287 og kr 857 051.

Note 8 - Usikkerhet om fortsatt drift

Det er knyttet usikkerhet til fortsatt drift.

Resultatet for 2023 viser et overskudd på kr 405 978 etter skatt, selskapet egenkapital er dermed intakt. Selskapet aktivitet er tilfredsstillende med en ordresreserve som strekker seg over årsskifte. Selskapet sliter med dårlig likviditet grunnet konserninternt lån gitt til selskapet mor og har derfor akkumulert seg en offentlig gjeld som en nå jobber med å finne en løsning på. Lånet som er gitt mor for å dekke opp manglende likviditet er ikke renteberegnet og det foreligger ikke noen nedbetalingsplan eller sikkerhetsstillelse. Styre følger likviditetssituasjonen tett og jobber med flere løsninger for å imøtekomme disse krav. Ledelsen mener der er forsvarlig å legge forutsetning om fortsatt drift til grunn, men bakgrunn av redegjørelsen gitt ovenfor.



Til generalforsamlingen i

Finnsnes Byggservice AS

UAVHENGIG REVISORS BERETNING **Uttalelse om revisjonen av årsregnskapet**

Konklusjon

Vi har revidert årsregnskapet for Finnsnes Byggservice AS som viser et overskudd på kr 405 978. Årsregnskapet består av balanse per 31. desember 2023, resultatregnskap for regnskapsåret avsluttet per denne datoen og noter til årsregnskapet, herunder et sammendrag av viktige regnskapsprinsipper. Etter vår mening

- oppfyller årsregnskapet gjeldende lovkrav, og
- gir årsregnskapet et rettviseende bilde av selskapets finansielle stilling per 31. desember 2023 og av dets resultater for regnskapsåret avsluttet per denne datoen i samsvar med regnskapslovens regler og god regnskapsskikk i Norge.

Grunnlag for konklusjonen

Vi har gjennomført revisjonen i samsvar med International Standards on Auditing (ISA-ene). Våre oppgaver og plikter i henhold til disse standardene er beskrevet nedenfor under Revisors oppgaver og plikter ved revisjonen av årsregnskapet. Vi er uavhengige av selskapet i samsvar med kravene i relevante lover og forskrifter i Norge og International Code of Ethics for Professional Accountants (inkludert internasjonale uavhengighetsstandarder) utstedt av International Ethics Standards Board for Accountants (IESBA-reglene), og vi har overholdt våre øvrige etiske forpliktelser i samsvar med disse kravene. Innhentet revisjonsbevis er etter vår vurdering tilstrekkelig og hensiktsmessig som grunnlag for vår konklusjon.

Vesentlig usikkerhet knyttet til fortsatt drift

Vi gjør oppmerksom på note 8 som angir at selskapet likviditetsmessig situasjon er anstrengt. Som angitt i note 8, indikerer disse hendelsene eller forholdene og andre omstendigheter som er beskrevet i note 8, at det foreligger en vesentlig usikkerhet som kan skape tvil av betydning om selskapets evne til fortsatt drift. Dette forholdet har ingen betydning for vår konklusjon om årsregnskapet.

Styret og daglig leders ansvar for årsregnskapet

Styret og daglig leder (ledelsen) er ansvarlig for å utarbeide årsregnskapet og for at det gir et rettviseende bilde i samsvar med [rammeverk selskap]. Ledelsen er også ansvarlig for slik intern kontroll som den finner nødvendig for å kunne utarbeide et årsregnskap som ikke inneholder vesentlig feilinformasjon, verken som følge av misligheter eller utilsiktede feil.

Ved utarbeidelsen av årsregnskapet må ledelsen ta standpunkt til selskapets evne til fortsatt drift og opplyse om forhold av betydning for fortsatt drift. Forutsetningen om fortsatt drift skal legges til grunn for årsregnskapet så lenge det ikke er sannsynlig at virksomheten vil bli avvirket.

Revisors oppgaver og plikter ved revisjonen av årsregnskapet

Vårt mål er å oppnå betryggende sikkerhet for at årsregnskapet som helhet ikke inneholder vesentlig feilinformasjon, verken som følge av misligheter eller utilsiktede feil, og å avgi en revisjonsberetning som inneholder vår konklusjon. Betryggende sikkerhet er en høy grad av sikkerhet, men ingen garanti for at en revisjon utført i samsvar med ISA-ene, alltid vil avdekke vesentlig feilinformasjon.

REVIGO AS

www.revigo.no
NO 972 415 790

Telefon: 77 00 64 00
Mølnholtet 42, 9414 Harstad
post@revigo.no
Autorisert regnskapsførerselskap
Medlem av Den norske Revisorforening



Feilinformasjon kan oppstå som følge av misligheter eller utilsiktede feil. Feilinformasjon er å anse som vesentlig dersom den enkeltvis eller samlet med rimelighet kan forventes å påvirke de økonomiske beslutningene som brukerne foretar på grunnlag av årsregnskapet.


For revisors oppgaver og plikter se: <https://revisorforeningen.no/om-revisjon/revisjonsberetning-revisors-oppgaver-og-plikter/>

Andre forhold

Selskapet har ikke behandlet skattetrekksmidler i samsvar med bestemmelsene i skattebetalingsloven § 5-12. (Dette forholdet kan etter vår mening medføre erstatningsansvar for styret/daglig leder.)

Harstad, 20. august 2024

Revigo AS


Paal Risnes
Statsautorisert revisor

REVIGO AS

www.revigo.no
NO 972 415 790



Telefon: 77 00 64 00
Mølnholtet 42, 9414 Harstad
post@revigo.no
Autorisert regnskapsførerselskap
Medlem av Den norske Revisorforening