



ÅRSREGNSKAPET FOR REGNSKAPSÅRET 2020 - GENERELL INFORMASJON

Enheten

Organisasjonsnummer: 913 022 394
Organisasjonsform: Aksjeselskap
Foretaksnavn: BROHAUG HOLDING AS
Forretningsadresse: Elstadberget 18A
2080 EIDSVOLL

Regnskapsår

Årsregnskapets periode: 01.01.2020 - 31.12.2020

Konsern

Morselskap i konsern: Ja
Konsernregnskap lagt ved: Nei

Regnskapsregler

Regler for små foretak benyttet: Ja
Benyttet ved utarbeidelsen av årsregnskapet til selskapet: Regnskapslovens alminnelige regler

Årsregnskapet fastsatt av kompetent organ

Bekreftet av representant for selskapet: Chriss Andre Brohaug
Dato for fastsettelse av årsregnskapet: 21.09.2021

Grunnlag for avgivelse

År 2020: Årsregnskapet er elektronisk innlevert
År 2019: Tall er hentet fra elektronisk innlevert årsregnskap fra 2020

Det er ikke krav til at årsregnskapet m.v. som sendes til Regnskapsregisteret er undertegnet. Kontrollen på at dette er utført ligger hos revisor/enhetens øverste organ. Sikkerheten ivaretas ved at innsender har rolle/rettighet for innsending av årsregnskapet via Altinn, og ved at det bekreftes at årsregnskapet er fastsatt av kompetent organ.

Brønnøysundregistrene, 22.07.2022



Resultatregnskap

Beløp i: NOK	Note	2020	2019
RESULTATREGNSKAP			
Inntekter			
Salgsinntekt			45 000
Sum inntekter			45 000
Kostnader			
Lønnskostnad	1, 2, 3	2 000	
Annen driftskostnad	5	7 339	6 647
Sum kostnader		9 339	6 647
Driftsresultat		-9 339	38 353
Finansinntekter og finanskostnader			
Annen renteinntekt		7	10 483
Sum finansinntekter		7	10 483
Annen rentekostnad		33 872	34
Annen finanskostnad		41 500	
Sum finanskostnader		75 372	34
Netto finans		-75 365	10 449
Ordinært resultat før skattekostnad		-84 703	48 802
Skattekostnad på ordinært resultat			10 744
Ordinært resultat etter skattekostnad		-84 703	38 058
Årsresultat		-84 703	38 058
Overføringer og disponeringer			
Udekket tap		-5 398	
Annen egenkapital		-79 305	38 058
Sum overføringer og disponeringer		-84 703	38 058



Balanse

Beløp i: NOK	Note	2020	2019
BALANSE - EIENDELER			
Anleggsmidler			
Immaterielle eiendeler			
Finansielle anleggsmidler			
Investering i datterselskap	14	30 000	30 000
Investeringer i tilknyttet selskap	6	460 000	480 000
Lån til tilknyttet selskap og felles kontrollert virksomhet	7	284 595	246 638
Sum finansielle anleggsmidler		774 595	756 638
Sum anleggsmidler		774 595	756 638
Omløpsmidler			
Varer			
Fordringer			
Kundefordringer	11	52 641	52 641
Sum fordringer		52 641	52 641
Bankinnskudd, kontanter og lignende			
Bankinnskudd, kontanter og lignende	12	14 520	12 925
Sum bankinnskudd, kontanter og lignende		14 520	12 925
Sum omløpsmidler		67 162	65 566
SUM EIENDELER		841 757	822 204
BALANSE - EGENKAPITAL OG GJELD			
Egenkapital			
Innskutt egenkapital			
Aksjekapital (300 aksjer à kr 834,00)	8, 13	250 200	250 200
Overkurs	13	41 605	41 605
Annen innskutt egenkapital	13	-12 000	-12 000
Sum innskutt egenkapital		279 805	279 805



Balanse

Beløp i: NOK	Note	2020	2019
Opptjent egenkapital			
Annen egenkapital	13		79 305
Udekket tap		5 398	
Sum opptjent egenkapital		-5 398	79 305
Sum egenkapital	13	274 407	359 110
Sum langsiktig gjeld		0	0
Kortsiktig gjeld			
Betalbar skatt			10 744
Kortsiktig konserngjeld		560 000	445 000
Annen kortsiktig gjeld		7 350	7 350
Sum kortsiktig gjeld		567 350	463 094
Sum gjeld		567 350	463 094
SUM EGENKAPITAL OG GJELD		841 757	822 204



Brønnøysundregistrene

ÅRSREGNSKAP FOR REGNSKAPSÅRET 2020 - GENERELL INFORMASJON

Journalnummer: 2021 814329

Enheten

Organisasjonsnummer: 913 022 394
Organisasjonsform: Aksjeselskap
Foretaksnavn: BROHAUG HOLDING AS
Forretningsadresse: Elstadberget 18A
2080 EIDSVOLL

Regnskapsår

Årsregnskapets periode: 01.01.2020 - 31.12.2020

Konsern

Morselskap i konsern: Ja
Konsernregnskap lagt ved: Nei

Regnskapsregler

Regler for små foretak benyttet: Ja
Benyttet ved utarbeidelsen av
årsregnskapet til selskapet: Regnskapslovens alminnelige regler

Årsregnskapet fastsatt av kompetent organ

Bekreftet av representant for selskapet: Chriss Andre Brohaug
Dato for fastsettelse av årsregnskapet: 21.09.2021

Revisjon

Selskapet har besluttet at årsregnskapet
ikke skal revideres: Ja
Årsregnskapet er utarbeidet av ekstern
autorisert regnskapsfører: Ja
Ekstern autorisert regnskapsfører har i
løpet av regnskapsåret bistått ved den
løpende regnskapsføringen eller utført
andre tjenester for selskapet enn å
utarbeide årsregnskapet: Ja

Grunnlag for avgivelse

År 2020: Årsregnskap er elektronisk innlevert.
År 2019: Tall er hentet fra elektronisk innlevert årsregnskap fra 2020.

Det er ikke krav til at årsregnskapet m.v. som sendes til Regnskapsregisteret er undertegnet. Kontrollen på at dette er utført ligger hos revisor/enhetens øverste organ. Sikkerheten ivaretas ved at innsender har rolle/rettighet for innsending av årsregnskapet via Altinn, og ved at det bekreftes at årsregnskapet er fastsatt av kompetent organ.

Brønnøysundregistrene, 27.09.2021

Brønnøysundregistrene
Postadresse: Postboks 900, 8910 Brønnøysund
Telefon: 75 00 75 00
E-post: firmapost@brreg.no Internett: www.brreg.no
Organisasjonsnummer: 974 760 673



Organisasjonsnr: 913 022 394
BROHAUG HOLDING AS

RESULTATREGNSKAP

Beløp i: NOK	Note	2020	2019
RESULTATREGNSKAP			
Inntekter			
Salgsinntekt			45 000
Sum inntekter			45 000
Kostnader			
Lønnskostnad	1, 2, 3	2 000	
Annen driftskostnad	5	7 339	6 647
Sum kostnader		9 339	6 647
Driftsresultat		-9 339	38 353
Finansinntekter og finanskostnader			
Annen renteinntekt		7	10 483
Sum finansinntekter		7	10 483
Annen rentekostnad		33 872	34
Annen finanskostnad		41 500	
Sum finanskostnader		75 372	34
Netto finans		-75 365	10 449
Ordinært resultat før skattekostnad		-84 703	48 802
Skattekostnad på ordinært resultat			10 744
Ordinært resultat etter skattekostnad		-84 703	38 058
Årsresultat		-84 703	38 058
Overføringer og disponeringer			
Udekket tap		-5 398	
Annen egenkapital		-79 305	38 058
Sum overføringer og disponeringer		-84 703	38 058



Organisasjonsnr: 913 022 394
BROHAUG HOLDING AS

BALANSE

Beløp i: NOK **Note** **2020** **2019**

BALANSE - EIENDELER

Anleggsmidler Immaterielle eiendeler

Finansielle anleggsmidler

Investering i datterselskap	14	30 000	30 000
Investeringer i tilknyttet selskap	6	460 000	480 000
Lån til tilknyttet selskap og felles kontrollert virksomhet	7	284 595	246 638
Sum finansielle anleggsmidler		774 595	756 638
Sum anleggsmidler		774 595	756 638

Omløpsmidler Varer

Fordringer

Kundefordringer	11	52 641	52 641
Sum fordringer		52 641	52 641

Bankinnskudd, kontanter og lignende

Bankinnskudd, kontanter og lignende	12	14 520	12 925
Sum bankinnskudd, kontanter og lignende		14 520	12 925

Sum omløpsmidler

67 162 65 566

SUM EIENDELER

841 757 822 204

BALANSE - EGENKAPITAL OG GJELD

Egenkapital

Innskutt egenkapital

Aksjekapital (300 aksjer à kr 834,00)	8, 13	250 200	250 200
Overkurs	13	41 605	41 605
Annen innskutt egenkapital	13	-12 000	-12 000
Sum innskutt egenkapital		279 805	279 805

Opptjent egenkapital

Annen egenkapital	13		79 305
Udekket tap		5 398	



Sum opptjent egenkapital		-5 398	79 305
Sum egenkapital	13	274 407	359 110
Sum langsiktig gjeld		0	0
Kortsiktig gjeld			
Betalbar skatt			10 744
Kortsiktig konserngjeld		560 000	445 000
Annen kortsiktig gjeld		7 350	7 350
Sum kortsiktig gjeld		567 350	463 094
Sum gjeld		567 350	463 094
SUM EGENKAPITAL OG GJELD		841 757	822 204



Organisasjonsnr: 913 022 394
BROHAUG HOLDING AS

NOTEOPPLYSNINGER - SELSKAP - alle poster oppgitt i hele tall

Note

Regnskapsprinsipper
Se filvedlegg.

Note
Er det usikkerhet om fortsatt drift?: Nei

Note
8

Antall aksjer og aksjeeiere

<u>Aksjeklasse</u>	<u>Ant. aksjer</u>	<u>Pålydende</u>	<u>Bokført verdi</u>
Ordinære aksjer	300.00	834.00	250200.00
<u>Aksjeeiere - fritekst</u>	<u>Antall</u>	<u>Eierandel</u>	<u>Aksjeklasse</u>
Brohaug, Chriss Andre (Daglig leder, Styreleder)	300.00	100.00%	Ordinære aksjer
<u>Sum</u>	<u>Sum antall</u>	<u>Sum eierandel</u>	
	300.00	100.00%	

Note
1

Lønn og ytelser

<u>Pensjonskostnader</u>	<u>Årets</u>	<u>Fjorårets</u>
	2000.00	
<u>Sum lønnskostnader</u>	<u>Årets</u>	<u>Fjorårets</u>
	2000.00	

Note
3

Ytelser til ledende personer
Er det gitt ytelser til ledende person: Nei

Ytelser til daglig leder

<u>Ytelser</u>	<u>Lønn</u>	<u>Pensj.forpl. Andre godtgj.</u>
----------------	-------------	-----------------------------------

**Note**

3

Ytelser til andre ledende personer**Note**

5

Ytelser til revisjon**Note**

1

Antall årsverk i regnskapsåret**Virksomheten har hatt følgende antall årsverk:**

0.00

Note

2

Obligatorisk tjenstepensjon

Er virksomheten pliktig til å ha tjenstepensjonsordning etter lov:

Nei

Oppfyller pensjonsordning lovkravene: Nei

Note

4

Lån og sikkerhetsstillelse til ledende personer og aksjeeiere

Er det gitt lån eller sikkerhetsstillelse til ledende personer: Nei

Note**Konsern, tilknyttet selskap og datterselskap****Tilknyttet selskap/datterselskap**

<u>Navn og adresse</u>	<u>Eierandel</u>	<u>Stemmeandel</u>	<u>Egenkapital</u>	<u>Resultat</u>
Brohaug Eiendom AS	100.00%	100.00%	3272062.00	-104292.00
Crescat Eiendom AS	50.00%	50.00%	218283.00	161710.00
Vorma Eiendom AS	50.00%	50.00%	-299758.00	-222723.00
Artifex Bygg AS	75.00%	75.00%	1271915.00	1196356.00

Konsernregnskapet inngår i konsolideringen til morselskap: Nei

Datterselskap er utelatt fra konsolideringen: Nei



Årsregnskap for 2020

**BROHAUG HOLDING AS
2080 EIDSVOLL**

Innhold

Resultatregnskap

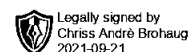
Balanse

Noter

Årsberetning

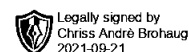
Utarbeidet av:
Aconte Økonomi
Nedre Vilberg veg 8
2080 EIDSVOLL
Org.nr. 986998055

Utarbeidet med:
Total Årsoppgjør



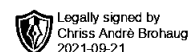
Resultatregnskap for 2020 BROHAUG HOLDING AS

	Note	2020	2019
Salgsinntekt		0	45 000
Sum driftsinntekter		0	45 000
Lønnskostnad	1, 2, 3	(2 000)	0
Annen driftskostnad	5	(7 339)	(6 647)
Sum driftskostnader		(9 339)	(6 647)
Driftsresultat		(9 339)	38 353
Annen renteinntekt		7	10 483
Sum finansinntekter		7	10 483
Annen rentekostnad		(33 872)	(34)
Annen finanskostnad		(41 500)	0
Sum finanskostnader		(75 372)	(34)
Netto finans		(75 365)	10 449
Ordinært resultat før skattekostnad		(84 703)	48 802
Skattekostnad på ordinært resultat		0	(10 744)
Ordinært resultat		(84 703)	38 058
Årsresultat		(84 703)	38 058
Overføringer			
Udekket tap		(5 398)	0
Annen egenkapital		(79 305)	38 058
Sum		(84 703)	38 058



Balanse pr. 31. desember 2020 BROHAUG HOLDING AS

	Note	2020	2019
EIENDELER			
Anleggsmidler			
Finansielle anleggsmidler			
Investering i datterselskap	14	30 000	30 000
Investeringer i tilknyttet selskap	6	460 000	480 000
Lån til tilknyttet selskap og felles kontrollert virksomhet	7	284 595	246 638
Sum finansielle anleggsmidler		774 595	756 638
Sum anleggsmidler		774 595	756 638
Omløpsmidler			
Fordringer			
Kundefordringer	11	52 641	52 641
Sum fordringer		52 641	52 641
Bankinnskudd, kontanter og lignende	12	14 520	12 925
Sum bankinnskudd, kontanter og lignende		14 520	12 925
Sum omløpsmidler		67 162	65 566
Sum eiendeler		841 757	822 204

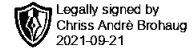


Balanse pr. 31. desember 2020 BROHAUG HOLDING AS

	Note	2020	2019
EGENKAPITAL OG GJELD			
Egenkapital			
Innskutt egenkapital			
Aksjekapital (300 aksjer à kr 834,00)	8, 13	250 200	250 200
Overkurs	13	41 605	41 605
Annen innskutt egenkapital	13	(12 000)	(12 000)
Sum innskutt egenkapital		279 805	279 805
Opptjent egenkapital			
Annen egenkapital	13	0	79 305
Udekket tap		(5 398)	0
Sum opptjent egenkapital		(5 398)	79 305
Sum egenkapital	13	274 407	359 110
Gjeld			
Kortsiktig gjeld			
Betalbar skatt		0	10 744
Kortsiktig konserngjeld		560 000	445 000
Annen kortsiktig gjeld		7 350	7 350
Sum kortsiktig gjeld		567 350	463 094
Sum gjeld		567 350	463 094
Sum egenkapital og gjeld		841 757	822 204

Eidsvoll, 21.09.2021

Chriss André Brohaug
Styrets leder



Noter 2020 BROHAUG HOLDING AS

Regnskapsprinsipper

Årsregnskapet er satt opp i samsvar med regnskapsloven og god regnskapsskikk for små foretak.

Salgsinntekter

Inntektsføring ved salg av varer skjer på leveringstidspunktet. Tjenester inntektsføres etter hvert som de leveres.

Klassifisering og vurdering av balanseposter

Omløpsmidler og kortsiktig gjeld omfatter poster som knytter seg til varekretsløpet. For andre poster enn kundefordringer omfattes poster som forfaller til betaling innen ett år etter transaksjonsdagen. Anleggsmidler er eiendeler bestemt til varig eie og bruk. Langsiktig gjeld er gjeld som forfaller senere enn ett år etter transaksjonsdagen.

Omløpsmidler vurderes til laveste av anskaffelseskost og virkelig verdi. Kortsiktig gjeld balanseføres til nominelt beløp på etableringstidspunktet.

Anleggsmidler vurderes til anskaffelseskost. Varige anleggsmidler avskrives etter en fornuftig avskrivningsplan. Anleggsmidlene nedskrives til virkelig verdi ved verdifall som ikke forventes å være forbigående. Langsiktig gjeld med unntak av andre avsetninger balanseføres til nominelt beløp på etableringstidspunktet.

Fordringer

Kundefordringer og andre fordringer er oppført i balansen til pålydende etter fradrag for avsetning til forventet tap. Avsetning til tap gjøres på grunnlag av individuelle vurderinger av de enkelte fordringene. I tillegg gjøres det for øvrige kundefordringer en uspesifisert avsetning for å dekke antatt tap.

Varebeholdninger

Lager av innkjøpte varer er verdsatt til laveste av anskaffelseskost etter FIFO- prinsippet og virkelig verdi. Egentilvirkede ferdigvarer og varer under tilvirkning er vurdert til variabel tilvirkningskost. Det foretas nedskrivning for påregnelig ukurans.

Varige driftsmidler

Varige driftsmidler balanseføres og avskrives over driftsmidlenes levetid dersom de har antatt levetid over 3 år og har en kostpris som overstiger kr 15.000. Direkte vedlikehold av driftsmidler kostnadsføres løpende under driftskostnader, mens påkostninger eller forbedringer tillegges driftsmidlets kostpris og avskrives i takt med driftsmidlet.

Forøvrig er følgende regnskapsprinsipper anvendt:

FIFO-metoden for tilordning av anskaffelseskost for ombyttbare finansielle eiendeler, laveste verdis prinsipp for markedsbaserte finansielle omløpsmidler, forsikret pensjonsforpliktelse er ikke balanseført - kostnaden er lik premien, pensjonsforpliktelser knyttet til AFP-ordningen er ikke balanseført, leieavtaler er ikke balanseført, langsiktige tilvirkningskontrakter er inntektsført etter fullført kontrakt metoden, pengeposter i utenlandsk valuta er verdsatt til kursen ved regnskapsårets slutt og kostmetoden er benyttet for investeringer i datterselskap/tilknyttet selskap. Egne utgifter til forskning og utvikling og til utvikling av rettigheter er kostnadsført.

Utbytte er inntektsført samme år som det er avsatt i datterselskap/tilknyttet selskap, dersom det er sannsynlig at beløpet vil mottas. Ved utbytte som overstiger andel av tilbakeholdt resultat etter kjøpet representerer den overskytende del tilbakebetaling av investert kapital, og er fratrukket investeringens verdi i balansen.

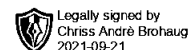
Skatt

Skattekostnaden i resultatregnskapet omfatter både periodens betalbare skatt og endring i utsatt skatt. Utsatt skatt er beregnet med 22% på grunnlag av de midlertidige forskjeller som eksisterer mellom regnskapsmessige og skattemessige verdier, samt skattemessig underskudd til fremføring ved utgangen av regnskapsåret. Skatteøkende og skattereduserende midlertidige forskjeller som reverserer eller kan reversere i samme periode er utlignet og skattevirkningen er beregnet på nettogrunnlaget.

Selskapet har ikke endret regnskapsprinsipp fra 2019 til 2020.

Note 1 - Lønnskostnader etc

	2020	2019
Pensjonskostnader	2 000	



Sum	2 000
------------	--------------

Foretaket har ikke ansatte

Note 2 - Obligatorisk tjenestepensjon

Virksomheten er ikke pliktig til å ha tjenestepensjonsordning etter lov om obligatorisk tjenestepensjon.

Note 3 - Ytelser til ledende personer

Det er ikke gitt ytelser til ledende personer.

Note 4 - Lån og sikkerhetsstillelse til ledende personer

Det er ikke gitt lån eller sikkerhetsstillelse til ledende personer.

Note 5 - Revisjon

Selskapet oppfylder kravene til fravalg revisor, og dette er valgt. Årsregnskapet er utarbeidet av autorisert regnskapsførerselskap.

Note 6 - Investeringer i tilknyttet selskap

Foretaksnavn	Foretakssted	Eierandel/ stemmeandel	Selskapets egenkapital "31. desember 2020"	Selskapets resultat for 2020
Crescat Eiendom AS	Eidsvoll	50%	kr 218 283	kr 161 710
Vorma Eiendom AS	Eidsvoll	50%	kr -299 758	kr -222 723
Artifex Bygg AS	Eidsvoll	75%	kr 1 271 915	kr 1 196 356

Note 7 - Konsern lån annet foretak

Type	2020	2019
Foretak i samme konsern		
Tilknyttet selskap	161 095	201 638
Felles kontrollert virksomhet		

Note 8 - Aksjekapital og aksjonærer

Aksjeklasse	Antall aksjer	Pålydende	Bokført verdi
Ordinære aksjer	300	834,00	250 200,00
Sum	300		250 200,00

Aksjeeier	Antall aksjer	Eierandel	Aksjeklasse
Brohaug, Chris André (Daglig leder, Styreleder)	300	100,00%	Ordinære aksjer
Totalt antall aksjer	300	100,00%	

Note 9 - Skatt

	2020	2019
Ordinært resultat før skattekostnad	(84 703)	48 802
+/- Permanente forskjeller	41 500	34
Årets skattegrunnlag	(43 203)	48 836
Betalbar inntektsskatt for selskapet basert på 22%		10 744
Sum		10 744



Legally signed by
Chris André Brohaug
2021-09-21

Skattekostnad i resultatregnskapet	0	10 744
Betalbar skatt i skattekostnad		10 744
Betalbar skatt i balansen	0	10 744

Note 10 - Midl. forskjeller - Utsatt skatt/skattefordel

Utsatt skatt/utsatt skattefordel i balansen avsettes på grunnlag av forskjeller mellom regnskapsmessige og skattemessige verdier i henhold til norsk regnskapsstandard for skatt. Midlertidige skatteøkende og skattereduserende forskjeller som kan utlignes er nettoført.

Midlertidige forskjeller knyttet til:	01.01.2020	31.12.2020	Endring
Skattemessig fremførbart underskudd	0	(43 203)	43 203
Netto forskjeller	0	(43 203)	43 203
Skattereduserende forskjeller som ikke kan utlignes	0	43 203	(43 203)
Sum midlertidige forskjeller	0	0	0
Utsatt skattefordel 31.12.20. basert på 22%	0	0	0

Ut fra forsiktighetshensyn balanseføres ikke utsatt skattefordel på kr 9 505

Note 11 - Kundefordringer

Kundefordringer er vurdert til pålydende, nedskrevet med forventet tap på fordringer. Det er ikke tapsført kundefordringer i løpet av 2020.

	2020	2019
Kundefordringer til pålydende	52 641	52 641
Avsatt til dekning av usikre fordringer		
Netto oppførte kundefordringer	52 641	52 641

Note 12 - Bankinnskudd

Posten inneholder kun frie midler.

Note 13 - Egenkapital

	Aksjekapital	Overkurs	Annen innsk. EK	Annen EK	Udekket tap	Sum
Egenkapital 01.01.2020	250 200	41 605	(12 000)	79 305		359 110
Årets resultat				(79 305)	(5 398)	(84 703)
Egenkapital 31.12.2020	250 200	41 605	(12 000)	0	(5 398)	274 407

Note 14 - Investering i Datterselskap

Foretaksnavn	Foretakssted	Eierandel/ stemmeandel	Selskapets egenkapital 31. desember 2020	Selskapets resultat for 2020
Brohaug Eiendom AS	Eidsvoll	100%	kr 3 272 062	kr -104 292

Følgende interne transaksjoner har funnet sted med og mellom datterselskaper 2020:

Spesifikasjon interne transaksjoner	Beløp	Intern gevinst



Noter 2020

BROHAUG HOLDING AS

Regnskapsprinsipper

Årsregnskapet er satt opp i samsvar med regnskapsloven og god regnskapsskikk for små foretak.

Salgsinntekter

Inntektsføring ved salg av varer skjer på leveringstidspunktet. Tjenester inntektsføres etter hvert som de leveres.

Klassifisering og vurdering av balanseposter

Omløpsmidler og kortsiktig gjeld omfatter poster som knytter seg til varekretsløpet. For andre poster enn kundefordringer omfattes poster som forfaller til betaling innen ett år etter transaksjonsdagen. Anleggsmidler er eiendeler bestemt til varig eie og bruk. Langsiktig gjeld er gjeld som forfaller senere enn ett år etter transaksjonsdagen.

Omløpsmidler vurderes til laveste av anskaffelseskost og virkelig verdi. Kortsiktig gjeld balanseføres til nominelt beløp på etableringstidspunktet.

Anleggsmidler vurderes til anskaffelseskost. Varige anleggsmidler avskrives etter en fornuftig avskrivningsplan. Anleggsmidlene nedskrives til virkelig verdi ved verdifall som ikke forventes å være forbigående. Langsiktig gjeld med unntak av andre avsetninger balanseføres til nominelt beløp på etableringstidspunktet.

Fordringer

Kundefordringer og andre fordringer er oppført i balansen til pålydende etter fradrag for avsetning til forventet tap. Avsetning til tap gjøres på grunnlag av individuelle vurderinger av de enkelte fordringene. I tillegg gjøres det for øvrige kundefordringer en uspesifisert avsetning for å dekke antatt tap.

Varebeholdninger

Lager av innkjøpte varer er verdsatt til laveste av anskaffelseskost etter FIFO- prinsippet og virkelig verdi. Egentilvirkede ferdigvarer og varer under tilvirkning er vurdert til variabel tilvirkningskost. Det foretas nedskrivning for påregnelig ukurans.

Varige driftsmidler

Varige driftsmidler balanseføres og avskrives over driftsmidlenes levetid dersom de har antatt levetid over 3 år og har en kostpris som overstiger kr 15.000. Direkte vedlikehold av driftsmidler kostnadsføres løpende under driftskostnader, mens påkostninger eller forbedringer tillegges driftsmidlets kostpris og avskrives i takt med driftsmidlet.

Forøvrig er følgende regnskapsprinsipper anvendt:

FIFO-metoden for tilordning av anskaffelseskost for ombyttbare finansielle eiendeler, laveste verdis prinsipp for markedsbaserte finansielle omløpsmidler, forsikret pensjonsforpliktelse er ikke balanseført - kostnaden er lik premien, pensjonsforpliktelser knyttet til AFP-ordningen er ikke balanseført, leieavtaler er ikke balanseført, langsiktige tilvirkningskontrakter er inntektsført etter fullført kontrakt metoden, pengeposter i utenlandsk valuta er verdsatt til kursen ved regnskapsårets slutt og kostmetoden er benyttet for investeringer i datterselskap/tilknyttet selskap. Egne utgifter til forskning og utvikling og til utvikling av rettigheter er kostnadsført.

Utbytte er inntektsført samme år som det er avsatt i datterselskap/tilknyttet selskap, dersom det er sannsynlig at beløpet vil mottas. Ved utbytte som overstiger andel av tilbakeholdt resultat etter kjøpet representerer den overskytende del tilbakebetaling av investert kapital, og er fratrukket investeringens verdi i balansen.

Skatt

Skattekostnaden i resultatregnskapet omfatter både periodens betalbare skatt og endring i utsatt skatt. Utsatt skatt er beregnet med 22% på grunnlag av de midlertidige forskjeller som eksisterer mellom regnskapsmessige og skattemessige verdier, samt skattemessig underskudd til fremføring ved utgangen av regnskapsåret. Skatteøkende og skattereduserende midlertidige forskjeller som reverserer eller kan reversere i samme periode er utlignet og skattevirkningen er beregnet på netto grunnlaget.

Selskapet har ikke endret regnskapsprinsipp fra 2019 til 2020.

Note 1 - Lønnskostnader etc

	2020	2019
Pensjonskostnader	2 000	



Sum	2 000
------------	--------------

Foretaket har ikke ansatte

Note 2 - Obligatorisk tjenestepensjon

Virksomheten er ikke pliktig til å ha tjenestepensjonsordning etter lov om obligatorisk tjenestepensjon.

Note 3 - Ytelser til ledende personer

Det er ikke gitt ytelser til ledende personer.

Note 4 - Lån og sikkerhetsstillelse til ledende personer

Det er ikke gitt lån eller sikkerhetsstillelse til ledende personer.

Note 5 - Revisjon

Selskapet oppfyller kravene til fravalg revisor, og dette er valgt. Årsregnskapet er utarbeidet av autorisert regnskapsførerselskap.

Note 6 - Investeringer i tilknyttet selskap

Foretaksnavn	Foretakssted	Eierandel/ stemmeandel	Selskapets egenkapital "31. desember 2020"	Selskapets resultat for 2020
Crescat Eiendom AS	Eidsvoll	50%	kr 218 283	kr 161 710
Vorma Eiendom AS	Eidsvoll	50%	kr -299 758	kr -222 723
Artifex Bygg AS	Eidsvoll	75%	kr 1 271 915	kr 1 196 356

Note 7 - Konsern lån annet foretak

Type	2020	2019
Foretak i samme konsern		
Tilknyttet selskap	161 095	201 638
Felles kontrollert virksomhet		

Note 8 - Aksjekapital og aksjonærer

Aksjeklasse	Antall aksjer	Pålydende	Bokført verdi
Ordinære aksjer	300	834,00	250 200,00
Sum	300		250 200,00

Aksejeier	Antall aksjer	Eierandel	Aksjeklasse
Brohaug, Chriss Andre (Daglig leder, Styreleder)	300	100,00%	Ordinære aksjer
Totalt antall aksjer	300	100,00%	

Note 9 - Skatt

	2020	2019
Ordinært resultat før skattekostnad	(84 703)	48 802
+/- Permanente forskjeller	41 500	34
Årets skattegrunnlag	(43 203)	48 836
Betalbar inntektsskatt for selskapet basert på 22%		10 744
Sum		10 744



Skattekostnad i resultatregnskapet	0	10 744
Betalbar skatt i skattekostnad		10 744
Betalbar skatt i balansen	0	10 744

Note 10 - Midl. forskjeller - Utsatt skatt/skattefordel

Utsatt skatt/utsatt skattefordel i balansen avsettes på grunnlag av forskjeller mellom regnskapsmessige og skattemessige verdier i henhold til norsk regnskapsstandard for skatt. Midlertidige skatteøkende og skattereduserende forskjeller som kan utlignes er nettoført.

Midlertidige forskjeller knyttet til:	01.01.2020	31.12.2020	Endring
Skattemessig fremførbart underskudd	0	(43 203)	43 203
Netto forskjeller	0	(43 203)	43 203
Skattereduserende forskjeller som ikke kan utlignes	0	43 203	(43 203)
Sum midlertidige forskjeller	0	0	0
Utsatt skattefordel 31.12.20. basert på 22%	0	0	0

Ut fra forsiktighetshensyn balanseføres ikke utsatt skattefordel på kr 9 505

Note 11 - Kundefordringer

Kundefordringer er vurdert til pålydende, nedskrevet med forventet tap på fordringer. Det er ikke tapsført kundefordringer i løpet av 2020.

	2020	2019
Kundefordringer til pålydende	52 641	52 641
Avsatt til dekning av usikre fordringer		
Netto oppførte kundefordringer	52 641	52 641

Note 12 - Bankinnskudd

Posten inneholder kun frie midler.

Note 13 - Egenkapital

	Aksjekapital	Overkurs	Annen innsk. EK	Annen EK	Udekket tap	Sum
Egenkapital 01.01.2020	250 200	41 605	(12 000)	79 305		359 110
Årets resultat				(79 305)	(5 398)	(84 703)
Egenkapital 31.12.2020	250 200	41 605	(12 000)	0	(5 398)	274 407

Note 14 - Investering i Datterselskap

Foretaksnavn	Foretakssted	Eierandel/ stemmeandel	Selskapets egenkapital 31. desember 2020	Selskapets resultat for 2020
Brohaug Eiendom AS	Eidsvoll	100%	kr 3 272 062	kr -104 292

Følgende interne transaksjoner har funnet sted med og mellom datterselskaper 2020:

Spesifikasjon interne transaksjoner	Beløp	Intern gevinst
-------------------------------------	-------	----------------