



## ÅRSREGNSKAPET FOR REGNSKAPSÅRET 2022 - GENERELL INFORMASJON

### Enheten

Organisasjonsnummer: 931 961 209  
Organisasjonsform: Aksjeselskap  
Foretaksnavn: AS J STEENSLID  
Forretningsadresse: Gate 1 70  
6700 MÅLØY

### Regnskapsår

Årsregnskapets periode: 01.01.2022 - 31.12.2022

### Konsern

Morselskap i konsern: Nei

### Regnskapsregler

Regler for små foretak benyttet: Ja  
Benyttet ved utarbeidelsen av årsregnskapet til selskapet: Regnskapslovens alminnelige regler

### Årsregnskapet fastsatt av kompetent organ

Bekreftet av representant for selskapet: Renate Blålid  
Dato for fastsettelse av årsregnskapet: 21.03.2023

### Grunnlag for avgivelse

År 2022: Årsregnskapet er elektronisk innlevert  
År 2021: Tall er hentet fra elektronisk innlevert årsregnskap fra 2022

*Det er ikke krav til at årsregnskapet m.v. som sendes til Regnskapsregisteret er undertegnet. Kontrollen på at dette er utført ligger hos revisor/enhetens øverste organ. Sikkerheten ivaretas ved at innsender har rolle/rettighet for innsending av årsregnskapet via Altinn, og ved at det bekreftes at årsregnskapet er fastsatt av kompetent organ.*

Brønnøysundregistrene, 26.05.2024



## Resultatregnskap

| Beløp i: NOK  | Note | 2022             | 2021             |
|---|------|------------------|------------------|
| <b>RESULTATREGNSKAP</b>                                       |      |                  |                  |
| <b>Inntekter</b>  |      |                  |                  |
| Leieinntekter   |      | 1 015 025        | 1 299 925        |
| Andre driftsinntekter   |      | 3 469 179        |                  |
| <b>Sum inntekter</b>  |      | <b>4 484 204</b> | <b>1 299 925</b> |
| <b>Kostnader</b>  |      |                  |                  |
| Lønnskostnad  | 2    | 165 900          | 165 900          |
| Ordinær avskrivning   | 3    |                  |                  |
| Nedskrivning av varige driftsmidler og immaterielle eiendeler | 3    |                  |                  |
| Annen driftskostnad   |      | 207 245          | 670 794          |
| <b>Sum kostnader</b>  |      | <b>373 145</b>   | <b>836 694</b>   |
| <b>Driftsresultat</b>   |      | <b>4 111 059</b> | <b>463 231</b>   |
| <b>Finansinntekter og finanskostnader</b>                     |      |                  |                  |
| Annen renteinntekt  | 4    | 57 522           | 26 610           |
| Annen finansinntekt   | 4    | 2 000            | 8 344            |
| <b>Sum finansinntekter</b>                                    |      | <b>59 522</b>    | <b>34 954</b>    |
| Annen rentekostnad  | 4    | 298              | 2 750            |
| Annen finanskostnad   | 4    |                  |                  |
| <b>Sum finanskostnader</b>                                    |      | <b>298</b>       | <b>2 750</b>     |
| <b>Netto finans</b>   |      | <b>59 224</b>    | <b>32 204</b>    |
| <b>Ordinært resultat før skattekostnad</b>                    |      | <b>4 170 283</b> | <b>495 435</b>   |
| Skattekostnad på resultat                                     | 5    | 915 211          | 105 765          |
| <b>Ordinært resultat etter skattekostnad</b>                  |      | <b>3 255 072</b> | <b>389 670</b>   |
| <b>Årsresultat</b>  | 6    | <b>3 255 072</b> | <b>389 670</b>   |
| <b>Årsresultat etter minoritetsinteresser</b>                 |      | <b>3 255 072</b> | <b>389 670</b>   |
| <b>Totalresultat</b>  |      | <b>3 255 072</b> | <b>389 670</b>   |



## Resultatregnskap

| <b>Beløp i: NOK</b>                      | <b>Note</b> | <b>2022</b>      | <b>2021</b>    |
|--|-------------|------------------|----------------|
| <b>Overføringer og disponeringer</b>     |             |                  |                |
| Konsernbidrag                            |             | -2 944 928       | -110 330       |
| <b>Sum overføringer og disponeringer</b> |             | <b>9 455 072</b> | <b>889 670</b> |



### Balanse

| Beløp i: NOK   | Note | 2022             | 2021             |
|--|------|------------------|------------------|
| <b>BALANSE - EIENDELER</b>                           |      |                  |                  |
| <b>Anleggsmidler</b>                                 |      |                  |                  |
| <b>Immaterielle eiendeler</b>                        |      |                  |                  |
| Utvikling  | 3    |                  |                  |
| Konsesjoner, patenter, lisenser, varemerker o.l.     | 3    |                  |                  |
| Utsatt skattefordel                                  | 3, 5 |                  |                  |
| Goodwill   | 3    |                  |                  |
| <b>Varige driftsmidler</b>                           |      |                  |                  |
| Tomter, bygninger og annen fast eiendom              | 3    | 1 253 000        | 1 373 000        |
| Maskiner, utstyr og anlegg                           | 3    |                  |                  |
| Anlegg under utførelse                               | 3    |                  |                  |
| Driftsløsøre, inventar, verktøy, kontormaskiner o.l. | 3    |                  |                  |
| <b>Sum varige driftsmidler</b>                       |      | <b>1 253 000</b> | <b>1 373 000</b> |
| <b>Finansielle anleggsmidler</b>                     |      |                  |                  |
| Investeringer i aksjer og andeler                    | 7    | 5 000            | 5 000            |
| <b>Sum finansielle anleggsmidler</b>                 |      | <b>5 000</b>     | <b>5 000</b>     |
| <b>Sum anleggsmidler</b>                             |      | <b>1 258 000</b> | <b>1 378 000</b> |
| <b>Omløpsmidler</b>                                  |      |                  |                  |
| <b>Varer</b>   |      |                  |                  |
| <b>Fordringer</b>                                    |      |                  |                  |
| Andre kortsiktige fordringer                         |      | 262 209          | 96 050           |
| <b>Sum fordringer</b>                                |      | <b>262 209</b>   | <b>96 050</b>    |
| <b>Investeringer</b>                                 |      |                  |                  |
| Aksjer og andeler i foretak i samme konsern          | 7    |                  |                  |
| Markedsbaserte aksjer                                | 7    |                  |                  |
| Andre markedsbaserte finansielle instrumenter        | 7    |                  |                  |
| Andre markedsbaserte finansielle instrumenter        | 7    |                  |                  |
| <b>Bankinnskudd, kontanter og lignende</b>           |      |                  |                  |
| Bankinnskudd, kontanter o.l.                         | 8    | 8 287 365        | 4 831 416        |





## Balanse

| <b>Beløp i: NOK</b>             | <b>Note</b> | <b>2022</b>      | <b>2021</b>      |
|---------------------------------|-------------|------------------|------------------|
| <b>SUM EGENKAPITAL OG GJELD</b> |             | <b>9 807 574</b> | <b>6 305 466</b> |



## Brønnøysundregistrene

### ÅRSREGNSKAP FOR REGNSKAPSÅRET 2022 - GENERELL INFORMASJON

Journalnummer: 2023 348340

#### Enheten

Organisasjonsnummer: 931 961 209  
Organisasjonsform: Aksjeselskap  
Foretaksnavn: AS J STEENSLID  
Forretningsadresse: Gate 1 70  
6700 MÅLØY

#### Regnskapsår

Årsregnskapets periode: 01.01.2022 - 31.12.2022

#### Konsern

Morselskap i konsern: Nei

#### Regnskapsregler

Regler for små foretak benyttet: Ja  
Benyttet ved utarbeidelsen av  
årsregnskapet til selskapet: Regnskapslovens alminnelige regler

#### Årsregnskapet fastsatt av kompetent organ

Bekreftet av representant for selskapet: Renate Blålid  
Dato for fastsettelse av årsregnskapet: 21.03.2023

#### Revisjon

Selskapet har besluttet at årsregnskapet  
ikke skal revideres: Ja  
Årsregnskapet er utarbeidet av ekstern  
autorisert regnskapsfører: Ja

#### Grunnlag for avgivelse

År 2022: Årsregnskap er elektronisk innlevert.  
År 2021: Tall er hentet fra elektronisk innlevert årsregnskap fra 2022.

*Det er ikke krav til at årsregnskapet m.v. som sendes til Regnskapsregisteret er undertegnet. Kontrollen på at dette er utført ligger hos revisor/enhetens øverste organ. Sikkerheten ivaretas ved at innsender har rolle/rettighet for innsending av årsregnskapet via Altinn, og ved at det bekreftes at årsregnskapet er fastsatt av kompetent organ.*

Brønnøysundregistrene, 11.04.2023



Organisasjonsnr: 931 961 209  
AS J STEENSLID

## RESULTATREGNSKAP

| <b>Beløp i: NOK</b>   | <b>Note</b> | <b>2022</b>      | <b>2021</b>      |
|---|-------------|------------------|------------------|
| <b>RESULTATREGNSKAP</b>                                       |             |                  |                  |
| <b>Inntekter</b>  |             |                  |                  |
| Leieinntekter   |             | 1 015 025        | 1 299 925        |
| Andre driftsinntekter   |             | 3 469 179        |                  |
| <b>Sum inntekter</b>  |             | <b>4 484 204</b> | <b>1 299 925</b> |
| <b>Kostnader</b>  |             |                  |                  |
| Lønnskostnad  | 2           | 165 900          | 165 900          |
| Ordinær avskrivning   | 3           |                  |                  |
| Nedskrivning av varige driftsmidler og immaterielle eiendeler | 3           |                  |                  |
| Annen driftskostnad   |             | 207 245          | 670 794          |
| <b>Sum kostnader</b>  |             | <b>373 145</b>   | <b>836 694</b>   |
| <b>Driftsresultat</b>   |             | <b>4 111 059</b> | <b>463 231</b>   |
| <b>Finansinntekter og finanskostnader</b>                     |             |                  |                  |
| Annen renteinntekt  | 4           | 57 522           | 26 610           |
| Annen finansinntekt   | 4           | 2 000            | 8 344            |
| <b>Sum finansinntekter</b>                                    |             | <b>59 522</b>    | <b>34 954</b>    |
| Annen rentekostnad  | 4           | 298              | 2 750            |
| Annen finanskostnad   | 4           |                  |                  |
| <b>Sum finanskostnader</b>                                    |             | <b>298</b>       | <b>2 750</b>     |
| <b>Netto finans</b>   |             | <b>59 224</b>    | <b>32 204</b>    |
| <b>Ordinært resultat før skattekostnad</b>                    |             |                  |                  |
| Skattekostnad på resultat                                     | 5           | 915 211          | 105 765          |
| <b>Ordinært resultat etter skattekostnad</b>                  |             | <b>3 255 072</b> | <b>389 670</b>   |
| <b>Årsresultat</b>  | 6           | <b>3 255 072</b> | <b>389 670</b>   |
| <b>Årsresultat etter minoritetsinteresser</b>                 |             | <b>3 255 072</b> | <b>389 670</b>   |
| <b>Totalresultat</b>  |             | <b>3 255 072</b> | <b>389 670</b>   |
| <b>Overføringer og disponeringer</b>                          |             |                  |                  |
| Konsernbidrag   |             | -2 944 928       | -110 330         |
| <b>Sum overføringer og disponeringer</b>                      |             | <b>9 455 072</b> | <b>889 670</b>   |



Organisasjonsnr: 931 961 209  
AS J STEENSLID

## BALANSE

| Beløp i: NOK  | Note | 2022             | 2021             |
|---|------|------------------|------------------|
| <b>BALANSE - EIENDELER</b>                                  |      |                  |                  |
| <b>Anleggsmidler</b>  |      |                  |                  |
| <b>Immaterielle eiendeler</b>                               |      |                  |                  |
| Utvikling   | 3    |                  |                  |
| Konsesjoner, patenter,<br>lisenser, varemerker o.l.         | 3    |                  |                  |
| Utsatt skattefordel   | 3, 5 |                  |                  |
| Goodwill  | 3    |                  |                  |
| <b>Varige driftsmidler</b>                                  |      |                  |                  |
| Tomter, bygninger og<br>annen fast eiendom                  | 3    | 1 253 000        | 1 373 000        |
| Maskiner, utstyr og anlegg                                  | 3    |                  |                  |
| Anlegg under utførelse                                      | 3    |                  |                  |
| Driftsløsøre, inventar,<br>verktøy, kontormaskiner o.<br>l. | 3    |                  |                  |
| <b>Sum varige driftsmidler</b>                              |      | <b>1 253 000</b> | <b>1 373 000</b> |
| <b>Finansielle anleggsmidler</b>                            |      |                  |                  |
| Investeringer i aksjer og<br>andeler                        | 7    | 5 000            | 5 000            |
| <b>Sum finansielle<br/>anleggsmidler</b>                    |      | <b>5 000</b>     | <b>5 000</b>     |
| <b>Sum anleggsmidler</b>                                    |      | <b>1 258 000</b> | <b>1 378 000</b> |
| <b>Omløpsmidler</b>   |      |                  |                  |
| <b>Varer</b>  |      |                  |                  |
| <b>Fordringer</b>   |      |                  |                  |
| Andre kortsiktige<br>fordringer                             |      | 262 209          | 96 050           |
| <b>Sum fordringer</b>                                       |      | <b>262 209</b>   | <b>96 050</b>    |
| <b>Investeringer</b>  |      |                  |                  |
| Aksjer og andeler i<br>foretak i samme konsern              | 7    |                  |                  |
| Markedsbaserte aksjer                                       | 7    |                  |                  |
| Andre markedsbaserte<br>finansielle instrumenter            | 7    |                  |                  |
| Andre markedsbaserte<br>finansielle instrumenter            | 7    |                  |                  |
| <b>Bankinnskudd, kontanter<br/>og lignende</b>              |      |                  |                  |
| Bankinnskudd, kontanter o.<br>l.                            | 8    | 8 287 365        | 4 831 416        |
| <b>Sum bankinnskudd,<br/>kontanter og lignende</b>          |      | <b>8 287 365</b> | <b>4 831 416</b> |



|  |   |                  |                  |
|--|---|------------------|------------------|
| Sum omløpsmidler                         |   | 8 549 574        | 4 927 466        |
| <b>SUM EIENDELER</b>                     |   | <b>9 807 574</b> | <b>6 305 466</b> |
| <b>BALANSE - EGENKAPITAL OG GJELD</b>    |   |                  |                  |
| <b>Egenkapital</b>                       |   |                  |                  |
| <b>Innskutt egenkapital</b>              |   |                  |                  |
| Aksjekapital                             | 9 | 544 000          | 544 000          |
| Overkurs                                 |   | 2 105 000        | 2 105 000        |
| <b>Sum innskutt egenkapital</b>          |   | <b>2 649 000</b> | <b>2 649 000</b> |
| <b>Opptjent egenkapital</b>              |   |                  |                  |
| Fond for vurderingsforskjeller           | 6 |                  |                  |
| Annen egenkapital                        | 6 | 43 363           | 2 988 291        |
| <b>Sum opptjent egenkapital</b>          |   | <b>43 363</b>    | <b>2 988 291</b> |
| <b>Sum egenkapital</b>                   |   | <b>2 692 363</b> | <b>5 637 291</b> |
| <b>Gjeld</b>                             |   |                  |                  |
| <b>Langsiktig gjeld</b>                  |   |                  |                  |
| Utsatt skatt                             | 5 | 639 296          |                  |
| <b>Sum avsetninger for forpliktelses</b> |   | <b>639 296</b>   |                  |
| Annen langsiktig gjeld                   |   |                  |                  |
| <b>Sum langsiktig gjeld</b>              |   | <b>639 296</b>   | <b>0</b>         |
| <b>Kortsiktig gjeld</b>                  |   |                  |                  |
| Leverandørgjeld                          |   |                  | 62 410           |
| Betalbar skatt                           | 5 | 275 915          | 105 765          |
| Avsatt utbytte                           |   | 6 200 000        | 500 000          |
| <b>Sum kortsiktig gjeld</b>              |   | <b>6 475 915</b> | <b>668 175</b>   |
| <b>Sum gjeld</b>                         |   | <b>7 115 211</b> | <b>668 175</b>   |
| <b>SUM EGENKAPITAL OG GJELD</b>          |   | <b>9 807 574</b> | <b>6 305 466</b> |



Organisasjonsnr: 931 961 209  
AS J STEENSLID

NOTEOPPLYSNINGER - SELSKAP - alle poster oppgitt i hele tall

**Note**

1

Antall årsverk i regnskapsåret  
0.00

Sum Beløp

Balanseført verdi 31.12. Varige driftsmidler Immaterielle eiend.

**Konsernregnskap**

Morselskapet sitt navn

Forretningskontor for morselskapet

**Begrunnelse for at datterselskap er utelatt fra konsolideringen**

Samlet beløp - tilknyttet selskap Årets Fjorårets

Samlet beløp - foretak i samme konsern Årets Fjorårets

Samlet beløp - foretak i samme konsern Årets Fjorårets

Samlet beløp - felles kontrollert virksomhet Årets Fjorårets

Pantstillelse Beløp

Beholdning av egne aksjer Antall Pålydende Andel av aksjek.



## Regnskapsåret 2022

### AS J Steenslid

Org.nr: 931 961 209

### Årsregnskap

- resultatregnskap
- balanse
- noter



## Resultatregnskap

AS J Steenslid

| DRIFTSINNEKTER OG DRIFTSKOSTNADER          | Noter    | 2022             | 2021             |
|--|----------|------------------|------------------|
| Leieinntekter                              |          | 1 015 025        | 1 299 925        |
| Andre driftsinntekter                      |          | 3 469 179        | 0                |
| <b>Sum driftsinntekter</b>                 |          | <b>4 484 204</b> | <b>1 299 925</b> |
| Lønnskostnad                               | 2        | 165 900          | 165 900          |
| Annen driftskostnad                        |          | 207 245          | 670 794          |
| <b>Sum driftskostnader</b>                 |          | <b>373 145</b>   | <b>836 694</b>   |
| <b>Driftsresultat</b>                      |          | <b>4 111 059</b> | <b>463 231</b>   |
| <b>FINANSINNEKTER OG FINANSKOSTNADER</b>   |          |                  |                  |
| Annen renteinntekt                         | 4        | 57 522           | 26 610           |
| Annen finansinntekt                        | 4        | 2 000            | 8 344            |
| Annen rentekostnad                         | 4        | 298              | 2 750            |
| <b>Netto finansresultat</b>                |          | <b>59 224</b>    | <b>32 204</b>    |
| <b>Ordinært resultat før skattekostnad</b> |          | <b>4 170 283</b> | <b>495 435</b>   |
| Skattekostnad på resultat                  | 5        | 915 211          | 105 765          |
| <b>Resultat</b>                            |          | <b>3 255 072</b> | <b>389 670</b>   |
| <b>ÅRSRESULTAT</b>                         | <b>6</b> | <b>3 255 072</b> | <b>389 670</b>   |
| <b>OVERFØRINGER</b>                        |          |                  |                  |
| Avsatt til/overført fra annen egenkapital  |          | -2 944 928       | -110 330         |
| Avsatt utbytte                             |          | 6 200 000        | 500 000          |
| <b>Sum overføringer</b>                    |          | <b>3 255 072</b> | <b>389 670</b>   |



### Balanse

#### AS J Steenslid

| EIENDELER                               | Noter | 2022             | 2021             |
|---|-------|------------------|------------------|
| <b>Anleggsmidler</b>                    |       |                  |                  |
| <b>Varige driftsmidler</b>              |       |                  |                  |
| Tomter, bygninger og annen fast eiendom | 3     | <u>1 253 000</u> | <u>1 373 000</u> |
| <b>Sum varige driftsmidler</b>          |       | <b>1 253 000</b> | <b>1 373 000</b> |
| Investeringer i aksjer og andeler       | 7     | <u>5 000</u>     | <u>5 000</u>     |
| <b>Sum finansielle anleggsmidler</b>    |       | <b>5 000</b>     | <b>5 000</b>     |
| <b>Sum anleggsmidler</b>                |       | <b>1 258 000</b> | <b>1 378 000</b> |
| <b>Omløpsmidler</b>                     |       |                  |                  |
| Andre kortsiktige fordringer            |       | <u>262 209</u>   | <u>96 050</u>    |
| <b>Sum fordringer</b>                   |       | <b>262 209</b>   | <b>96 050</b>    |
| Bankinnskudd, kontanter o.l.            | 8     | <u>8 287 365</u> | <u>4 831 416</u> |
| <b>Sum omløpsmidler</b>                 |       | <b>8 549 574</b> | <b>4 927 466</b> |
| <b>SUM EIENDELER</b>                    |       | <b>9 807 574</b> | <b>6 305 466</b> |


Balanse

AS J Steenslid

| EGENKAPITAL OG GJELD              | Noter | 2022             | 2021             |
|-----------------------------------|-------|------------------|------------------|
| <b>Egenkapital</b>                |       |                  |                  |
| Innskutt egenkapital              |       |                  |                  |
| Aksjekapital                      | 9     | 544 000          | 544 000          |
| Overkurs                          |       | 2 105 000        | 2 105 000        |
| Sum innskutt egenkapital          |       | 2 649 000        | 2 649 000        |
| Opptjent egenkapital              |       |                  |                  |
| Annen egenkapital                 | 6     | 43 363           | 2 988 291        |
| Sum opptjent egenkapital          |       | 43 363           | 2 988 291        |
| Sum egenkapital                   |       | 2 692 363        | 5 637 291        |
| <b>Gjeld</b>                      |       |                  |                  |
| Utsatt skatt                      | 5     | 639 296          | 0                |
| Sum avsetninger for forpliktelser |       | 639 296          | 0                |
| Kortsiktig gjeld                  |       |                  |                  |
| Leverandørgjeld                   |       | 0                | 62 410           |
| Betalbar skatt                    | 5     | 275 915          | 105 765          |
| Avsatt utbytte                    |       | 6 200 000        | 500 000          |
| Sum kortsiktig gjeld              |       | 6 475 915        | 668 175          |
| Sum gjeld                         |       | 7 115 211        | 668 175          |
| <b>SUM EGENKAPITAL OG GJELD</b>   |       | <b>9 807 574</b> | <b>6 305 466</b> |

Måløy, 21.03.2023


Styret i AS J Steenslid




Per-Kristian Steenslid  
Styreleder



Renate Blålid  
Styremedlem



Elin Hammersvik  
Styremedlem



Hanne M. Steenslid  
Styremedlem



## Regnskapsprinsipper

Årsregnskapet er satt opp i samsvar med regnskapsloven og NRS 8 - God regnskapsskikk for små foretak.

### Leieinntekter

Inntektsføring av leieinntekter skjer på opptjeningstidspunktet.

### Skatt

Skattekostnaden i resultatregnskapet omfatter både periodens betalbare skatt og endring i utsatt skatt. Utsatt skatt er beregnet med 22% på grunnlag av de midlertidige forskjeller som eksisterer mellom regnskapsmessige og skattemessige verdier, samt ligningsmessig underskudd til fremføring ved utgangen av regnskapsåret. Skatteøkende og skattereduserende midlertidige forskjeller som reverserer eller kan reverseres i samme periode er utlignet og nettoført.

### Klassifisering og vurdering av balanseposter

Eiendeler bestemt til varig eie eller bruk er klassifisert som anleggsmidler. Eiendeler som er knyttet til varekretsløpet er klassifisert som omløpsmidler. Fordringer klassifiseres som omløpsmidler hvis de skal tilbakebetales i løpet av ett år. For gjeld er analoge kriterier lagt til grunn. Første års avdrag på langsiktige fordringer og langsiktig gjeld klassifiseres likevel ikke som omløpsmiddel og kortsiktig gjeld.

### Varige driftsmidler

Tomter avskrives ikke. Varige driftsmidler balanseføres og avskrives lineært over driftsmidlenes forventede levetid dersom de har antatt levetid over 3 år og har en kostpris som overstiger kr 15 000. Vedlikehold av driftsmidler kostnadsføres løpende. Påkostninger eller forbedringer tillegges driftsmidlets kostpris og avskrives i takt med driftsmidlet. Skillet mellom vedlikehold og påkostning/forbedring regnes i forhold til driftsmidlets stand ved kjøp av driftsmidlet. Utgifter til leie av driftsmidler kostnadsføres. Forskuddsbetalinger balanseføres som forskuddsbetalt kostnad, og fordeles over leieperioden.

Kundefordringer og andre fordringer oppføres til pålydende etter fradrag for avsetning til forventet tap. Avsetning til tap gjøres på grunnlag av en individuell vurdering av de enkelte fordringene.

## Note 2 Lønnskostnader, antall ansatte, godtgjørelser, lån til ansatte mm.

| Lønnskostnader      | 2022           | 2021           |
|---------------------|----------------|----------------|
| Lønninger           | 150 000        | 150 000        |
| Arbeidsgiveravgift  | 15 900         | 15 900         |
| <b>Sum</b>          | <b>165 900</b> | <b>165 900</b> |
| Sysselsatte årsverk | 0              | 0              |

Selskapet har ingen ansatte utover ledelse og regnskapsfører i redusert stilling, og har derfor ikke forpliktelse etter kravene i lov om obligatorisk tjenestepensjon.

Det er ikke gitt lån/sikkerhetsstillelse til daglig leder, styrets leder eller andre nærstående parter.





|  |                |                |
|--|----------------|----------------|
| <b>Skattekostnad ordinært resultat</b> | <b>915 211</b> | <b>105 765</b> |
| Betalbar skatt i balansen:             |                |                |
| Betalbar skatt på årets resultat       | 275 915        | 105 765        |
| <b>Sum betalbar skatt i balansen</b>   | <b>275 915</b> | <b>105 765</b> |

### Note 6 Egenkapital

|                               | <b>Aksjekapital</b> | <b>Overkurs</b>  | <b>Annen egenkapital</b> | <b>Sum egenkapital</b> |
|-------------------------------|---------------------|------------------|--------------------------|------------------------|
| Egenkapital 01.01.2022        | 544 000             | 2 105 000        | 2 988 291                | 5 637 291              |
| Årets resultat                | 0                   | 0                | 3 255 072                | 3 255 072              |
| Avsatt utbytte                | 0                   | 0                | -6 200 000               | -6 200 000             |
| <b>Egenkapital 31.12.2022</b> | <b>544 000</b>      | <b>2 105 000</b> | <b>43 363</b>            | <b>2 692 363</b>       |

### Note 7 Andre langsiktige aksjer og andeler

|                                     | <b>Eierandel</b> | <b>Balanseført verdi</b> |
|-------------------------------------|------------------|--------------------------|
| Sætren Eiendom AS                   | 1%               | 0                        |
| Måløy Brygge AS                     | 3%               | 0                        |
| Ukjent                              | ukjent           | 5 000                    |
| <b>Balanseført verdi 31.12.2022</b> |                  | <b>5 000</b>             |

Aksjene i Sætren Eiendom AS og Måløy Brygge AS er overført ved arv. Det er ingen kjent markedsverdi for investeringene.

### Note 8 Bundne midler

|                           | <b>2022</b> | <b>2021</b> |
|---------------------------|-------------|-------------|
| Herav bundne bankinnskudd | 0           | 0           |



## Note 9 Aksjekapital og aksjonærinformasjon

Aksjekapitalen på kr. 544 000 består av 2 176 aksjer à kr. 250.

### Oversikt over de største aksjonærene 31.12.2022

|                              |               |              |                |
|------------------------------|---------------|--------------|----------------|
| Benelin AS v/Elin Hammersvik | styremedlem   | 420          | 19,3 %         |
| Inger Anne Lågeide Steenslid |               | 322          | 14,8%          |
| Per-Kristian Steenslid       | Styrets leder | 426          | 19,6%          |
| Solveig Lesto                |               | 242          | 11,1%          |
| Hanne Johansen               | styremedlem   | 242          | 11,1 %         |
| Renate Blålid                | styremedlem   | 105          | 4,8%           |
| Fride Oksholen               | varamedlem    | 105          | 4,8 %          |
| Bianca Kristin Hjelle        |               | 105          | 4,8 %          |
| Jannicke Kvalheim Myrestrand |               | 105          | 4,8 %          |
| Børre Steenslid              |               | 26           | 1,2%           |
| Jim Steenslid                |               | 26           | 1,2%           |
| Henriette Steenslid          |               | 26           | 1,2%           |
| Petter Lågeide Steenslid     |               | 26           | 1,2%           |
| <b>Totalt</b>                |               | <b>2 176</b> | <b>100,0 %</b> |