



## ÅRSREGNSKAPET FOR REGNSKAPSÅRET 2021 - GENERELL INFORMASJON

### Enheten

Organisasjonsnummer: 993 491 780  
Organisasjonsform: Aksjeselskap  
Foretaksnavn: SEAWEED SOLUTIONS AS  
Forretningsadresse: Bynesveien 50C  
7018 TRONDHEIM

### Regnskapsår

Årsregnskapets periode: 01.01.2021 - 31.12.2021

### Konsern

Morselskap i konsern: Nei

### Regnskapsregler

Regler for små foretak benyttet: Ja  
Benyttet ved utarbeidelsen av årsregnskapet til selskapet: Regnskapslovens alminnelige regler

### Årsregnskapet fastsatt av kompetent organ

Bekreftet av representant for selskapet: Jon Funderud  
Dato for fastsettelse av årsregnskapet: 30.06.2022

### Grunnlag for avgivelse

År 2021: Årsregnskapet er elektronisk innlevert  
År 2020: Tall er hentet fra elektronisk innlevert årsregnskap fra 2021

*Det er ikke krav til at årsregnskapet m.v. som sendes til Regnskapsregisteret er undertegnet. Kontrollen på at dette er utført ligger hos revisor/enhetens øverste organ. Sikkerheten ivaretas ved at innsender har rolle/rettighet for innsending av årsregnskapet via Altinn, og ved at det bekreftes at årsregnskapet er fastsatt av kompetent organ.*

Brønnøysundregistrene, 01.07.2023



## Resultatregnskap

Beløp i: NOK	Note	2021	2020
<b>RESULTATREGNSKAP</b>			
<b>Inntekter</b>			
Salgsinntekt		2 720 739	2 200 488
Annen driftsinntekt	1	4 357 626	10 642 372
<b>Sum inntekter</b>		<b>7 078 365</b>	<b>12 842 860</b>
<b>Kostnader</b>			
Varekostnad		-280 762	105 213
Lønnskostnad	1, 2	4 780 262	1 848 074
Avskrivning av driftsmidler og immaterielle eiendeler	3	3 234 779	1 331 835
Nedskrivning av varige driftsmidler og immaterielle eiendeler	3		
Annen driftskostnad	1, 2	10 396 882	2 290 509
<b>Sum kostnader</b>		<b>18 131 161</b>	<b>5 575 631</b>
<b>Driftsresultat</b>		<b>-11 052 796</b>	<b>7 267 229</b>
<b>Finansinntekter og finanskostnader</b>			
Annen renteinntekt			11 601
Annen finansinntekt		88 132	180 836
<b>Sum finansinntekter</b>		<b>88 132</b>	<b>192 437</b>
Annen rentekostnad		31 980	121 216
Annen finanskostnad		104 818	323 730
<b>Sum finanskostnader</b>		<b>136 799</b>	<b>444 946</b>
<b>Netto finans</b>		<b>-48 666</b>	<b>-252 509</b>
<b>Ordinært resultat før skattekostnad</b>		<b>-11 101 462</b>	<b>7 014 720</b>
Skattekostnad på ordinært resultat	4		
<b>Ordinært resultat etter skattekostnad</b>		<b>-11 101 462</b>	<b>7 014 720</b>
<b>Årsresultat</b>	4, 5	<b>-11 101 462</b>	<b>7 014 720</b>
<b>Årsresultat etter minoritetsinteresser</b>		<b>-11 101 462</b>	<b>7 014 720</b>
<b>Totalresultat</b>		<b>-11 101 462</b>	<b>7 014 720</b>



## Resultatregnskap

<b>Beløp i: NOK</b>	<b>Note</b>	<b>2021</b>	<b>2020</b>
<b>Overføringer og disponeringer</b>			
Udekket tap			4 225 970
Avsatt til annen egenkapital		-11 101 462	2 788 751
<b>Sum overføringer og disponeringer</b>		<b>-11 101 462</b>	<b>7 014 720</b>



## Balanse

Beløp i: NOK	Note	2021	2020
<b>BALANSE - EIENDELER</b>			
<b>Anleggsmidler</b>			
<b>Immaterielle eiendeler</b>			
Utvikling	3	13 741 039	15 921 608
Utsatt skattefordel	4		
<b>Sum immaterielle eiendeler</b>		<b>13 741 039</b>	<b>15 921 608</b>
<b>Varige driftsmidler</b>			
Driftsløsøre, inventar o.a. utstyr	3	2 534 943	3 493 153
<b>Sum varige driftsmidler</b>		<b>2 534 943</b>	<b>3 493 153</b>
<b>Finansielle anleggsmidler</b>			
Investeringer i tilknyttet selskap	6	711 569	
Investeringer i aksjer og andeler		10 000	
Andre langsiktige fordringer		21 000	21 000
<b>Sum finansielle anleggsmidler</b>		<b>742 569</b>	<b>21 000</b>
<b>Sum anleggsmidler</b>		<b>17 018 550</b>	<b>19 435 760</b>
<b>Omløpsmidler</b>			
<b>Varer</b>			
<b>Sum varer</b>		<b>1 489 761</b>	<b>850 475</b>
<b>Fordringer</b>			
Kundefordringer		285 668	664 293
Opptjent, ikke fakturert inntekt		761 000	1 248 818
Andre kortsiktige fordringer	1	968 682	623 369
<b>Sum fordringer</b>		<b>2 015 351</b>	<b>2 536 480</b>
<b>Investeringer</b>			
Andre finansielle instrumenter			15 587
<b>Sum investeringer</b>			<b>15 587</b>
<b>Bankinnskudd, kontanter og lignende</b>			
Bankinnskudd, kontanter o.l.	7	1 757 039	8 374 425
<b>Sum bankinnskudd, kontanter og lignende</b>		<b>1 757 039</b>	<b>8 374 425</b>



## Balanse

Beløp i: NOK	Note	2021	2020
Sum omløpsmidler		5 262 151	11 776 966
<b>SUM EIENDELER</b>		<b>22 280 701</b>	<b>31 212 727</b>
<b>BALANSE - EGENKAPITAL OG GJELD</b>			
<b>Egenkapital</b>			
<b>Innskutt egenkapital</b>			
Aksjekapital	5, 8	10 844 139	10 300 021
Overkurs	5	5 974 627	11 131 457
Annen innskutt egenkapital	5		3 700 000
<b>Sum innskutt egenkapital</b>		<b>16 818 766</b>	<b>25 131 477</b>
<b>Opptjent egenkapital</b>			
Fond for vurderingsforskjeller	5		
Annen egenkapital	5		2 788 751
Udekket tap	5		
<b>Sum opptjent egenkapital</b>			<b>2 788 751</b>
<b>Sum egenkapital</b>		<b>16 818 766</b>	<b>27 920 228</b>
<b>Gjeld</b>			
<b>Langsiktig gjeld</b>			
Utsatt skatt	4		
<b>Annen langsiktig gjeld</b>			
Langsiktig konserngjeld		130 000	
<b>Sum annen langsiktig gjeld</b>		<b>130 000</b>	
<b>Sum langsiktig gjeld</b>		<b>130 000</b>	<b>0</b>
<b>Kortsiktig gjeld</b>			
Leverandørgjeld		3 378 643	1 682 867
Betalbar skatt	1, 4		
Skyldig offentlige avgifter		454 954	316 586
Annen kortsiktig gjeld		1 498 339	1 293 046
<b>Sum kortsiktig gjeld</b>		<b>5 331 935</b>	<b>3 292 499</b>



## Balanse

<b>Beløp i: NOK</b>	<b>Note</b>	<b>2021</b>	<b>2020</b>
Sum gjeld		5 461 935	3 292 499
<b>SUM EGENKAPITAL OG GJELD</b>		<b>22 280 701</b>	<b>31 212 727</b>



## Brønnøysundregistrene

### ÅRSREGNSKAP FOR REGNSKAPSÅRET 2021 - GENERELL INFORMASJON

Journalnummer: 2022 607846

#### Enheten

Organisasjonsnummer: 993 491 780  
Organisasjonsform: Aksjeselskap  
Foretaksnavn: SEAWEED SOLUTIONS AS  
Forretningsadresse: Bynesveien 50C  
7018 TRONDHEIM

#### Regnskapsår

Årsregnskapets periode: 01.01.2021 - 31.12.2021

#### Konsern

Morselskap i konsern: Nei

#### Regnskapsregler

Regler for små foretak benyttet: Ja  
Benyttet ved utarbeidelsen av  
årsregnskapet til selskapet: Regnskapslovens alminnelige regler

#### Årsregnskapet fastsatt av kompetent organ

Bekreftet av representant for selskapet: Jon Funderud  
Dato for fastsettelse av årsregnskapet: 30.06.2022

#### Revisjon

Ekstern autorisert regnskapsfører har i løpet av regnskapsåret bistått ved den løpende regnskapsføringen eller utført andre tjenester for selskapet enn å utarbeide årsregnskapet: Ja

#### Grunnlag for avgivelse

År 2021: Årsregnskap er elektronisk innlevert.  
År 2020: Tall er hentet fra elektronisk innlevert årsregnskap fra 2021.

*Det er ikke krav til at årsregnskapet m.v. som sendes til Regnskapsregisteret er undertegnet. Kontrollen på at dette er utført ligger hos revisor/enhetens øverste organ. Sikkerheten ivaretas ved at innsender har rolle/rettighet for innsending av årsregnskapet via Altinn, og ved at det bekreftes at årsregnskapet er fastsatt av kompetent organ.*

Brønnøysundregistrene, 09.07.2022



Organisasjonsnr: 993 491 780  
SEAWEED SOLUTIONS AS

## RESULTATREGNSKAP

Beløp i: NOK	Note	2021	2020
<b>RESULTATREGNSKAP</b>			
<b>Inntekter</b>			
Salgsinntekt		2 720 739	2 200 488
Annen driftsinntekt	1	4 357 626	10 642 372
<b>Sum inntekter</b>		<b>7 078 365</b>	<b>12 842 860</b>
<b>Kostnader</b>			
Varekostnad		-280 762	105 213
Lønnskostnad	1, 2	4 780 262	1 848 074
Avskrivning av driftsmidler og immaterielle eiendeler	3	3 234 779	1 331 835
Nedskrivning av varige driftsmidler og immaterielle eiendeler	3		
Annen driftskostnad	1, 2	10 396 882	2 290 509
<b>Sum kostnader</b>		<b>18 131 161</b>	<b>5 575 631</b>
<b>Driftsresultat</b>		<b>-11 052 796</b>	<b>7 267 229</b>
<b>Finansinntekter og finanskostnader</b>			
Annen renteinntekt			11 601
Annen finansinntekt		88 132	180 836
<b>Sum finansinntekter</b>		<b>88 132</b>	<b>192 437</b>
Annen rentekostnad		31 980	121 216
Annen finanskostnad		104 818	323 730
<b>Sum finanskostnader</b>		<b>136 799</b>	<b>444 946</b>
<b>Netto finans</b>		<b>-48 666</b>	<b>-252 509</b>
<b>Ordinært resultat før skattekostnad</b>		<b>-11 101 462</b>	<b>7 014 720</b>
Skattekostnad på ordinært resultat	4		
<b>Ordinært resultat etter skattekostnad</b>		<b>-11 101 462</b>	<b>7 014 720</b>
<b>Årsresultat</b>	4, 5	<b>-11 101 462</b>	<b>7 014 720</b>
<b>Årsresultat etter minoritetsinteresser</b>		<b>-11 101 462</b>	<b>7 014 720</b>
<b>Totalresultat</b>		<b>-11 101 462</b>	<b>7 014 720</b>
<b>Overføringer og disponeringer</b>			
Udekket tap			4 225 970



Avsatt til annen egenkapital	-11 101 462	2 788 751
<b>Sum overføringer og disponeringer</b>	<b>-11 101 462</b>	<b>7 014 720</b>



Organisasjonsnr: 993 491 780  
SEAWEED SOLUTIONS AS

## BALANSE

<u>Beløp i: NOK</u>	<u>Note</u>	<u>2021</u>	<u>2020</u>
<b>BALANSE - EIENDELER</b>			
<b>Anleggsmidler</b>			
<b>Immaterielle eiendeler</b>			
Utvikling	3	13 741 039	15 921 608
Utsatt skattefordel	4		
<b>Sum immaterielle eiendeler</b>		<b>13 741 039</b>	<b>15 921 608</b>
<b>Varige driftsmidler</b>			
Driftsløsøre, inventar o. a. utstyr	3	2 534 943	3 493 153
<b>Sum varige driftsmidler</b>		<b>2 534 943</b>	<b>3 493 153</b>
<b>Finansielle anleggsmidler</b>			
Investeringer i tilknyttet selskap	6	711 569	
Investeringer i aksjer og andeler		10 000	
Andre langsiktige fordringer		21 000	21 000
<b>Sum finansielle anleggsmidler</b>		<b>742 569</b>	<b>21 000</b>
<b>Sum anleggsmidler</b>		<b>17 018 550</b>	<b>19 435 760</b>
<b>Omløpsmidler</b>			
<b>Varer</b>			
<b>Sum varer</b>		<b>1 489 761</b>	<b>850 475</b>
<b>Fordringer</b>			
Kundefordringer		285 668	664 293
Opptjent, ikke fakturert inntekt		761 000	1 248 818
Andre kortsiktige fordringer	1	968 682	623 369
<b>Sum fordringer</b>		<b>2 015 351</b>	<b>2 536 480</b>
<b>Investeringer</b>			
Andre finansielle instrumenter			15 587
<b>Sum investeringer</b>			<b>15 587</b>
<b>Bankinnskudd, kontanter og lignende</b>			
Bankinnskudd, kontanter o. l.	7	1 757 039	8 374 425
<b>Sum bankinnskudd, kontanter og lignende</b>		<b>1 757 039</b>	<b>8 374 425</b>
<b>Sum omløpsmidler</b>		<b>5 262 151</b>	<b>11 776 966</b>



<b>SUM EIENDELER</b>		<b>22 280 701</b>	<b>31 212 727</b>
<b>BALANSE - EGENKAPITAL OG GJELD</b>			
<b>Egenkapital</b>			
<b>Innskutt egenkapital</b>			
Aksjekapital	5, 8	10 844 139	10 300 021
Overkurs	5	5 974 627	11 131 457
Annen innskutt egenkapital	5		3 700 000
<b>Sum innskutt egenkapital</b>		<b>16 818 766</b>	<b>25 131 477</b>
<b>Opptjent egenkapital</b>			
Fond for vurderingsforskjeller	5		
Annen egenkapital	5		2 788 751
Udekket tap	5		
<b>Sum opptjent egenkapital</b>			<b>2 788 751</b>
<b>Sum egenkapital</b>		<b>16 818 766</b>	<b>27 920 228</b>
<b>Gjeld</b>			
<b>Langsiktig gjeld</b>			
Utsatt skatt	4		
<b>Annen langsiktig gjeld</b>			
Langsiktig konserngjeld		130 000	
<b>Sum annen langsiktig gjeld</b>		<b>130 000</b>	
<b>Sum langsiktig gjeld</b>		<b>130 000</b>	<b>0</b>
<b>Kortsiktig gjeld</b>			
Leverandørgjeld		3 378 643	1 682 867
Betalbar skatt	1, 4		
Skyldig offentlige avgifter		454 954	316 586
Annen kortsiktig gjeld		1 498 339	1 293 046
<b>Sum kortsiktig gjeld</b>		<b>5 331 935</b>	<b>3 292 499</b>
<b>Sum gjeld</b>		<b>5 461 935</b>	<b>3 292 499</b>
<b>SUM EGENKAPITAL OG GJELD</b>		<b>22 280 701</b>	<b>31 212 727</b>



Organisasjonsnr: 993 491 780  
SEAWEED SOLUTIONS AS

NOTEOPPLYSNINGER - SELSKAP - alle poster oppgitt i hele tall

Note

Antall aksjer og aksjeeiere

Note

Antall årsverk i regnskapsåret

Virksomheten har hatt følgende antall årsverk:  
9.00

Omløpsmidler                      Startdato      Sluttdato      Endring

Skattemessig fremf.undersk. Startdato      Sluttdato      Endring

Kortsiktig gjeld                      Startdato      Sluttdato      Endring



Til generalforsamlingen i Seaweed Solutions AS

## Uavhengig revisors beretning

### Konklusjon

Vi har revidert Seaweed Solutions AS' årsregnskap som består av balanse per 31. desember 2021, resultatregnskap for regnskapsåret avsluttet per denne datoen og noter til årsregnskapet, herunder et sammendrag av viktige regnskapsprinsipper.

Etter vår mening

- oppfyller årsregnskapet gjeldende lovkrav, og
- gir årsregnskapet et rettviseende bilde av selskapets finansielle stilling per 31. desember 2021, og av dets resultater for regnskapsåret avsluttet per denne datoen i samsvar med regnskapslovens regler og god regnskapsskikk i Norge.

### Grunnlag for konklusjonen

Vi har gjennomført revisjonen i samsvar med de internasjonale revisjonsstandardene International Standards on Auditing (ISA-ene). Våre oppgaver og plikter i henhold til disse standardene er beskrevet nedenfor under *Revisors oppgaver og plikter ved revisjonen av årsregnskapet*. Vi er uavhengige av selskapet slik det kreves i lov, forskrift og International Code of Ethics for Professional Accountants (inkludert internasjonale uavhengighetsstandarder) utstedt av the International Ethics Standards Board for Accountants (IESBA-reglene), og vi har overholdt våre øvrige etiske forpliktelser i samsvar med disse kravene. Innhentet revisjonsbevis er etter vår vurdering tilstrekkelig og hensiktsmessig som grunnlag for vår konklusjon.

### Styrets og daglig leders ansvar for årsregnskapet

Styret og daglig leder (ledelsen) er ansvarlige for å utarbeide årsregnskapet og for at det gir et rettviseende bilde i samsvar med regnskapslovens regler og god regnskapsskikk i Norge. Ledelsen er også ansvarlig for slik internkontroll som den finner nødvendig for å kunne utarbeide et årsregnskap som ikke inneholder vesentlig feilinformasjon, verken som følge av misligheter eller utilsiktede feil.

Ved utarbeidelsen av årsregnskapet må ledelsen ta standpunkt til selskapets evne til fortsatt drift og opplyse om forhold av betydning for fortsatt drift. Forutsetningen om fortsatt drift skal legges til grunn for årsregnskapet så lenge det ikke er sannsynlig at virksomheten vil bli avviklet.

### Revisors oppgaver og plikter ved revisjonen av årsregnskapet

Vårt mål er å oppnå betryggende sikkerhet for at årsregnskapet som helhet ikke inneholder vesentlig feilinformasjon, verken som følge av misligheter eller utilsiktede feil, og å avgi en revisjonsberetning som inneholder vår konklusjon. Betryggende sikkerhet er en høy grad av sikkerhet, men ingen garanti for at en revisjon utført i samsvar med ISA-ene, alltid vil avdekke vesentlig feilinformasjon som eksisterer. Feilinformasjon kan oppstå som følge av misligheter eller utilsiktede feil. Feilinformasjon

PricewaterhouseCoopers AS, Brattørkaia 17B, Postboks 6365 Torgard, NO-7492 Trondheim  
T: 02316, org. no.: 987 009 713 MVA, [www.pwc.no](http://www.pwc.no)  
Statsautoriserte revisorer, medlemmer av Den norske Revisorforening og autorisert regnskapsførerelskap



Uavhengig revisors beretning - Seaweed Solutions AS



blir vurdert som vesentlig dersom den enkeltvis eller samlet med rimelighet kan forventes å påvirke økonomiske beslutninger som brukerne foretar basert på årsregnskapet.

For videre beskrivelse av revisors oppgaver og plikter vises det til:  
<https://revisorforeningen.no/revisjonsberetninger>

Trondheim, 30. juni 2022  
**PricewaterhouseCoopers AS**

Kristin By Farstad  
Statsautorisert revisor  
(elektronisk signert)



 Securely signed with Brevio

Revisjonsberetning

**Signers:**

<b>Name</b>	<b>Method</b>	<b>Date</b>
Farstad, Kristin By	BANKID	2022-06-30 09:04

**This document package contains:**

- Closing page (this page)
- The original document(s)
- The electronic signatures. These are not visible in the document, but are electronically integrated.



This file is sealed with a digital signature.  
The seal is a guarantee for the authenticity  
of the document.



DocuSign Envelope ID: EA0BF445-F85D-4669-BFB3-551CF34D0A3E

Årsregnskap 2021

Seaweed  
Solutions AS

Org.nr.:993 491 780



DocuSign Envelope ID: EA0BF445-F85D-4669-BFB3-551CF34D0A3E

## Resultatregnskap Seaweed Solutions AS

Driftsinntekter og driftskostnader	Note	2021	2020
Salgsinntekt		2 720 739	2 200 488
Annen driftsinntekt	1	4 357 626	10 642 372
<b>Sum driftsinntekter</b>		<b>7 078 365</b>	<b>12 842 860</b>
Varekostnad		-280 762	105 213
Lønnskostnad	1, 2	4 780 262	1 848 074
Avskrivning av driftsmidler og immaterielle eiendeler	3	3 234 779	1 331 835
Annen driftskostnad	1, 2	10 396 882	2 290 509
<b>Sum driftskostnader</b>		<b>18 131 161</b>	<b>5 575 631</b>
<b>Driftsresultat</b>		<b>-11 052 796</b>	<b>7 267 229</b>
<b>Finansinntekter og finanskostnader</b>			
Annen renteinntekt		0	11 601
Annen finansinntekt		88 132	180 836
Annen rentekostnad		31 980	121 216
Annen finanskostnad		104 818	323 730
<b>Resultat av finansposter</b>		<b>-48 666</b>	<b>-252 509</b>
Ordinært resultat før skattekostnad		-11 101 462	7 014 720
<b>Ordinært resultat</b>		<b>-11 101 462</b>	<b>7 014 720</b>
<b>Årsresultat</b>	4, 5	<b>-11 101 462</b>	<b>7 014 720</b>
<b>Overføringer</b>			
Avsatt til dekning av tidligere udekket tap		0	4 225 970
Avsatt til annen egenkapital		-11 101 462	2 788 751
<b>Sum overføringer</b>		<b>-11 101 462</b>	<b>7 014 720</b>



DocuSign Envelope ID: EA0BF445-F85D-4669-BFB3-551CF34D0A3E

## Balanse Seaweed Solutions AS

Eiendeler	Note	31.12.2021	31.12.2020
<b>Anleggsmidler</b>			
<b>Immaterielle eiendeler</b>			
Utvikling	3	13 741 039	15 921 608
<b>Sum immaterielle eiendeler</b>		<b>13 741 039</b>	<b>15 921 608</b>
<b>Varige driftsmidler</b>			
Driftsløsøre, inventar o.a. utstyr	3	2 534 943	3 493 153
<b>Sum varige driftsmidler</b>		<b>2 534 943</b>	<b>3 493 153</b>
<b>Finansielle anleggsmidler</b>			
Investeringer i tilknyttet selskap	6	711 569	0
Investeringer i aksjer og andeler		10 000	0
Andre langsiktige fordringer		21 000	21 000
<b>Sum finansielle anleggsmidler</b>		<b>742 569</b>	<b>21 000</b>
<b>Sum anleggsmidler</b>		<b>17 018 550</b>	<b>19 435 760</b>
<b>Omløpsmidler</b>			
Lager av varer og annen beholdning		1 489 761	850 475
<b>Fordringer</b>			
Kundefordringer		285 668	664 293
Opptjent, ikke fakturert inntekt		761 000	1 248 818
Andre kortsiktige fordringer	1	968 682	623 369
<b>Sum fordringer</b>		<b>2 015 351</b>	<b>2 536 480</b>
<b>Investeringer</b>			
Andre finansielle instrumenter		0	15 587
<b>Sum investeringer</b>		<b>0</b>	<b>15 587</b>
Bankinnskudd, kontanter o.l.	7	1 757 039	8 374 425
<b>Sum omløpsmidler</b>		<b>5 262 151</b>	<b>11 776 966</b>
<b>Sum eiendeler</b>		<b>22 280 701</b>	<b>31 212 727</b>



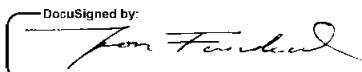
DocuSign Envelope ID: EA0BF445-F85D-4669-BFB3-551CF34D0A3E

## Balanse Seaweed Solutions AS


Egenkapital og gjeld	Note	31.12.2021	31.12.2020
<b>Egenkapital</b>			
<b>Innskutt egenkapital</b>			
Aksjekapital	5, 8	10 844 139	10 300 021
Overkurs	5	5 974 627	11 131 457
Annen innskutt egenkapital	5	0	3 700 000
<b>Sum innskutt egenkapital</b>		<b>16 818 766</b>	<b>25 131 477</b>
<b>Opptjent egenkapital</b>			
Annen egenkapital	5	0	2 788 751
<b>Sum opptjent egenkapital</b>		<b>0</b>	<b>2 788 751</b>
<b>Sum egenkapital</b>		<b>16 818 766</b>	<b>27 920 228</b>
<b>Gjeld</b>			
Annen langsiktig gjeld		130 000	0
<b>Sum annen langsiktig gjeld</b>		<b>130 000</b>	<b>0</b>
<b>Kortsiktig gjeld</b>			
Leverandørgjeld		3 378 643	1 682 867
Skyldig offentlige avgifter		454 954	316 586
Annen kortsiktig gjeld		1 498 339	1 293 046
<b>Sum kortsiktig gjeld</b>		<b>5 331 935</b>	<b>3 292 499</b>
<b>Sum gjeld</b>		<b>5 461 935</b>	<b>3 292 499</b>
<b>Sum egenkapital og gjeld</b>		<b>22 280 701</b>	<b>31 212 727</b>


30.06.2022


Styret i Seaweed Solutions AS


DocuSigned by:  
  
308BC10D5E4CA43  
Jon Funderud  
daglig leder

DocuSigned by:  
  
4BB3D41937A5436  
Hallvard Peter Bogh Muri  
styreleder

DocuSigned by:  
  
5E976B55D1D1425  
Pål Andreas Bakken  
styremedlem

DocuSigned by:  
  
E39AAC9C2F9048E  
Alejandro Felix Mayer Wolf  
styremedlem

DocuSigned by:  
  
8AA3B760B57E402  
David James Buckridge  
styremedlem

DocuSigned by:  
  
047CAE7096D84B8  
Kamel Gabriel El Khaloui  
styremedlem



DocuSign Envelope ID: EA0BF445-F85D-4669-BFB3-551CF34D0A3E

## Regnskapsprinsipper

Årsregnskapet er satt opp i samsvar med regnskapsloven og NRS 8 - God regnskapsskikk for små foretak.

### Valuta

Pengeposter i utenlandsk valuta vurderes iht. kursen ved regnskapsårets slutt.

### Driftsinntekter

Inntektsføring ved salg av varer skjer på leveringstidspunktet. Tjenester inntektsføres etter hvert som de leveres. Offentlige tilskudd inntektsføres i samme periode som tilhørende prosjektkostnader.

### Skatt

Skattekostnaden i resultatregnskapet omfatter både periodens betalbare skatt og endring i utsatt skatt / utsatt skattefordel. Utsatt skatt / utsatt skattefordel er beregnet med 22% på grunnlag av de midlertidige forskjeller som eksisterer mellom regnskapsmessige og skattemessige verdier, samt ligningsmessig underskudd til fremføring ved utgangen av regnskapsåret. Skatteøkende og skattereduserende midlertidige forskjeller som reverserer eller kan reverseres i samme periode er utlignet og nettoført. Utsatt skattefordel balanseføres i den grad denne er vurdert å være realiserbar.

### Klassifisering og vurdering av balanseposter

Eiendeler bestemt til varig eie eller bruk er klassifisert som anleggsmidler. Eiendeler som er knyttet til varekretsløpet er klassifisert som omløpsmidler. Fordringer klassifiseres som omløpsmidler hvis de skal tilbakebetales i løpet av ett år. For gjeld er analoge kriterier lagt til grunn. Første års avdrag på langsiktige fordringer og langsiktig gjeld klassifiseres likevel ikke som omløpsmiddel og kortsiktig gjeld.

#### Immaterielle eiendeler

Utgifter til utvikling balanseføres i den grad det kan identifiseres en fremtidig økonomisk fordel knyttet til utvikling av identifiserbare immaterielle eiendeler. I motsatt fall kostnadsføres slike utgifter løpende. Balanseført utvikling avskrives lineært over den økonomiske levetiden. Utgifter til forskning kostnadsføres løpende. Andre immaterielle eiendeler som forventes å gi fremtidige inntekter balanseføres og avskrives over økonomisk levetid.

#### Varige driftsmidler

Varige driftsmidler balanseføres og avskrives lineært over driftsmidlenes forventede levetid dersom de har antatt levetid over 3 år og har en kostpris som overstiger kr 15 000. Vedlikehold av driftsmidler kostnadsføres løpende. Påkostninger eller forbedringer tillegges driftsmidlets kostpris og avskrives i takt med driftsmidlet. Skillet mellom vedlikehold og påkostning/forbedring regnes i forhold til driftsmidlets stand ved kjøp av driftsmidlet. Utgifter til leie av driftsmidler kostnadsføres. Forskuddsbetalinger balanseføres som forskuddsbetalt kostnad, og fordeles over leieperioden.

Anleggsmidler nedskrives til gjenvinnbart beløp ved verdifall som forventes ikke å være forbigående.

Gjenvinnbart beløp er det høyeste av netto salgsverdi og verdi i bruk.

Verdi i bruk er nåverdi av fremtidige kontantstrømmer knyttet til eiendelen. Nedskrivningen reverseres når grunnlaget for nedskrivningen ikke lenger er til stede.

Omløpsmidler vurderes til laveste verdi av anskaffelseskost og virkelig verdi.

### Aksjer i tilknyttet selskap

Aksjer med eierandel / stemmeandel mellom 20 og 50% klassifiseres som investeringer i tilknyttet selskap. Investeringer i tilknyttet selskap er vurdert etter kostmetoden. Kostprisen økes når midler tilføres ved kapitalutvidelse. Mottatte utdelinger resultatføres i utgangspunktet som inntekt.

### Varer

Varer er vurdert til det laveste av anskaffelseskost og netto salgsverdi.



DocuSign Envelope ID: EA0BF445-F85D-4669-BFB3-551CF34D0A3E

## **Fordringer**

Kundefordringer og andre fordringer oppføres til pålydende etter fradrag for avsetning til forventet tap. Avsetning til tap gjøres på grunnlag av en individuell vurdering av de enkelte fordringene.

## **Note 1 Offentlige tilskudd**

Seaweed Solutions AS mottar forskningstilskudd fra Norsk Forskningsråd og via SkatteFUNN-ordningen.

I tillegg har Seaweed Solutions AS mottatt støtte fra EU via 2 flerårige Horizon 2020 prosjekter, hvor begge prosjektene er avsluttet i 2021. Videre, har selskapet ett prosjekt som finansieres av SUSFOOD2 ERA-NET CO-FUND og 2 prosjekter som finansieres via ERA-BlueBio Co-fund med delfinansiering fra Europakommisjonen.

For 2021 er det inntektsført kr. 3 680 840,- i tilskudd totalt sett fra disse ordningene. Tilsvarende inntekt var på kr 10 444 632,- i 2020. Tilskuddene er presentert som annen driftsinntekt i regnskapet.

Selskapet hadde i 2021 2 flerårige SkatteFUNN prosjekter, hvor det ene var godkjent i 2020 og det andre i 2021. I 2021 er det inntektsført tilskudd til forsknings- og utviklingsprosjekter via SkatteFUNN ordningen på kr. 506 753,-. Beløpet er i sin helhet ført som reduksjon av bokførte kostnader tilknyttet prosjektet. Tilsvarende tilskudd via SkatteFunn ordningen var på kr 214 461,- i 2020. I 2021 er størrelsen på kostnadene tilknyttet SkatteFUNN prosjektene på kr. 2 667 119,-.

Forventet samlet inntjening av pågående FoU motsvarer medgåtte samlede utgifter.



DocuSign Envelope ID: EA0BF445-F85D-4669-BFB3-551CF34D0A3E

## Note 2 Lønnskostnader, antall ansatte, godtgjørelser, lån til ansatte mm.

Lønnskostnader	2021	2020
Lønninger	3 933 809	1 098 211
Arbeidsgiveravgift	638 228	612 731
Pensjonskostnader	77 974	63 468
Andre ytelser	130 251	73 664
<b>Sum</b>	<b>4 780 262</b>	<b>1 848 074</b>

Sysselsatte årsverk	9	9
---------------------	---	---

Ytelser til ledende personer	Daglig leder	Styret
Lønn/styrehonorar	893 436	50 000
Pensjonsutgifter	83 148	0
Annen godtgjørelse	165 445	0
<b>Sum</b>	<b>1 142 029</b>	<b>50 000</b>

Selskapets pensjonsordninger tilfredsstiller kravene i lov om obligatorisk tjenestepensjon.

Det er ikke gitt lån/sikkerhetsstillelse til daglig leder, styrets leder eller andre nærstående parter.

Kostnadsført godtgjørelse til revisor	2021	2020
Lovpålagt revisjon (inkl. teknisk bistand med årsregnskap)	81 903	132 815
Andre attestasjonstjenester	429 991	0
Skatterådgivning (inkl. teknisk bistand med ligningspapirer)	0	0
<b>Sum</b>	<b>511 894</b>	<b>132 815</b>

Revisjonshonoraret er oppgitt ekskl. MVA.

### Andre kostnader

Det er kostnadsført kr. 575 495,- i konsulenthonorar til Casulo AS, som er 100% eid av styremedlem Pål Andreas Bakken.



DocuSign Envelope ID: EA0BF445-F85D-4669-BFB3-551CF34D0A3E

## Note 3 Varige driftsmidler og immaterielle eiendeler

	Driftsløsøre, inventar ol.	Utvikling	Totalt
Anskaffelseskost 01.01.2021	5 536 665	17 346 824	22 883 489
Tilgang	96 000	0	96 000
Avgang	0	0	0
<b>Anskaffelseskost 31.12.2021</b>	<b>5 632 665</b>	<b>17 346 824</b>	<b>22 979 489</b>
Akkumulerte avskrivninger 31.12	2 960 338	3 605 785	6 566 123
Akkumulerte nedskrivninger 31.12	137 384	0	137 384
Totalt av- og nedskrivninger 31.12	3 097 722	3 605 785	6 703 507
<b>Bokført verdi 31.12.2021</b>	<b>2 534 943</b>	<b>13 741 039</b>	<b>16 275 982</b>
Årets avskrivninger	1 054 210	2 180 569	3 234 779
Forventet økonomisk levetid	3-5 år	3-8 år	
Avskrivningsplan	Lineær	Lineær	

Balanseført utvikling avskrives over 8 år. Selskapet forventer god inntjening på prosjektene.



DocuSign Envelope ID: EA0BF445-F85D-4669-BFB3-551CF34D0A3E

## Note 4 Skatt

Skatteeffekten av midlertidige forskjeller og underskudd til fremføring som har gitt opphav til utsatt skatt og utsatte skattefordeler, spesifisert på typer av midlertidige forskjeller:

	2021	2020	Endring
Varige driftsmidler	4 297 926	3 250 056	-1 047 870
Varebeholdning	-271 487	-71 601	199 887
Fordringer	-40 330	498 142	538 472
Gevinst – og tapskonto	-20 914	-26 142	-5 228
<b>Sum</b>	<b>3 965 195</b>	<b>3 650 456</b>	<b>-314 739</b>
Akkumulert fremførbart underskudd	-45 442 363	-33 609 151	11 833 212
Inngår ikke i beregningen av utsatt skatt	41 477 168	29 958 695	-11 518 473

<b>Utsatt skattefordel (22 %)</b>	<b>0</b>	<b>0</b>	<b>0</b>
-----------------------------------	----------	----------	----------

I henhold til God regnskapsskikk for små foretak balanseføres ikke utsatt skattefordel.

Årets skattekostnad	2021	2020
Skattepliktig inntekt:		
Ordinært resultat før skatt	-11 101 462	7 014 720
Permanente forskjeller	-417 010	198 185
Endring i midlertidige forskjeller	-314 739	-3 122 770
Anvendelse av fremførbart underskudd	11 833 212	-4 090 135
<b>Skattepliktig inntekt</b>	<b>0</b>	<b>0</b>
Resultatført skatt på ordinært resultat:		
Betalbar skatt	0	0
Endring i utsatt skattefordel	0	0
<b>Skattekostnad ordinært resultat</b>	<b>0</b>	<b>0</b>
Betalbar skatt i balansen:		
Betalbar skatt på årets resultat	0	0
<b>Sum betalbar skatt i balansen</b>	<b>0</b>	<b>0</b>

## Note 5 Egenkapital

	Aksjekapital	Overkurs	Annen innskutt egenkapital	Annen egenkapital	Sum egenkapital
Egenkapital 01.01.2021	10 300 021	11 131 457	3 700 000	2 788 751	27 920 228
Registrert kapitalforhøyelse	544 118	3 155 882	-3 700 000	0	0
Årets resultat	0	0	0	-11 101 462	-11 101 462
Dekning av udekket tap	0	-8 312 711	0	8 312 711	0
<b>Egenkapital 31.12.2021</b>	<b>10 844 139</b>	<b>5 974 628</b>	<b>0</b>	<b>0</b>	<b>16 818 766</b>

Selskapet gjennomførte i februar 2022 en emisjon som styrket egenkapital med totalt kr. 39 704 000. Kapitalforhøyelsen er registrert i Foretaksregisteret 25.03.2022.



DocuSign Envelope ID: EA0BF445-F85D-4669-BFB3-551CF34D0A3E

## Note 6 Tilknyttet selskap

Investeringene i tilknyttet selskap regnskapsføres etter kostmetoden.

	Forretnings- kontor	Eier-/ stemme andel	Egenkapital siste år (100%)	Resultat siste år (100 %)	Balansført verdi
<b>Tilknyttet selskapet</b>					
Aloba Foods AB	Sverige, Göteborg	26%	3 023 970	-3 929 724	711 569
<b>Balansført verdi 31.12.2021</b>					<b>711 569</b>

## Note 7 Bundne midler

	2021	2020
Herav bundne bankinnskudd	585 851	473 535

## Note 8 Aksjekapital og aksjonærinformasjon

Aksjekapitalen på kr. 10 844 139 består av 1 084 413 840 aksjer à kr. 0,01.

### Oversikt over de største aksjonærene 31.12.2021

Navn	Verv	Antall aksjer	Eierandel / Stemmeandel
Casulo AS		536 931 125	49,51%
Nutrimar Holding AS		191 284 313	17,64%
Tarada AS		187 701 397	17,31%
BNP Paribas Securities Services		54 411 764	5,02%
GH HOLDING AS		36 764 720	3,39%
PÅL ANDREAS BAKKEN		22 570 341	2,08%
ACCA AS		18 518 519	1,71%
STOLT SEA FARM INVEST. B.V.		15 327 505	1,41%
BREMNESGRUPPEN AS		14 100 355	1,30%
AURSØYA HOLDING AS		6 203 801	0,57%
HORN SVEIN JARLE		600 000	0,06%
<b>Sum</b>		<b>1 084 413 840</b>	<b>100%</b>

Styremedlem Pål Andreas Bakken eier 2,08% av aksjene direkte og 49,51% via Casulo AS.

Daglig leder Jon Funderud eier 17,31 % av aksjene via Tarada AS.

Styrets leder Hallvard Peter BoghMuri eier 1,71 % av aksjene via Acca AS.



DocuSign Envelope ID: EA0BF445-F85D-4669-BFB3-551CF34D0A3E

## **Note 9 Effekter av COVID-19 på selskapets drift og fremtidsutsikter**

Covid-19 har hatt liten direkte innvirkning på selskapet, men indirekte kan de ha hatt effekter som er vanskelig å knytte konkret mot Covid-19.

Direkte effekter har primært vært økte priser og leveringstider på komponenter og utstyr til klekkeri, sjøanlegg og prosessering, noe som har gitt økte produksjonskostnader og mer krevende planlegging. Det var også vanskeligere å få tilgang på sesongarbeidskraft, men dette løste seg i 2021, og ledelsens vurdering tilsier at det skal løse seg fint også i 2022.

Indirekte kan Covid-19 ha påvirket markedet, spesielt forsinket prosesser rundt produktutvikling og nylansering hos potensielle kunder.

Langsiktig er det vanskelig å vurdere hvilken effekt Covid-19 vil ha og det kan virke både i positiv og negativ retning. Det er indikasjoner fra markedet og investorer at pandemien har forsterket en del underliggende drivere knyttet til helse, bærekraft og bevissthet rundt hvor maten kommer fra som kan styrke tarens muligheter innen matindustrien.