



## ÅRSREGNSKAPET FOR REGNSKAPSÅRET 2020 - GENERELL INFORMASJON

### Enheten

Organisasjonsnummer: 958 565 356  
Organisasjonsform: Aksjeselskap  
Foretaksnavn: OFFSHORE & TRAWL SUPPLY AS  
Forretningsadresse: Ytterlandshamna 11  
6050 VALDERØYA

### Regnskapsår

Årsregnskapets periode: 01.01.2020 - 31.12.2020

### Konsern

Morselskap i konsern: Nei

### Regnskapsregler

Regler for små foretak benyttet: Nei  
Benyttet ved utarbeidelsen av årsregnskapet til selskapet: Regnskapslovens alminnelige regler

### Årsregnskapet fastsatt av kompetent organ

Bekreftet av representant for selskapet: Stein Frode Bulling-Ness  
Dato for fastsettelse av årsregnskapet: 18.02.2021

### Grunnlag for avgivelse

År 2020: Årsregnskapet er elektronisk innlevert  
År 2019: Tall er hentet fra elektronisk innlevert årsregnskap fra 2020

*Det er ikke krav til at årsregnskapet m.v. som sendes til Regnskapsregisteret er undertegnet. Kontrollen på at dette er utført ligger hos revisor/enhetens øverste organ. Sikkerheten ivaretas ved at innsender har rolle/rettighet for innsending av årsregnskapet via Altinn, og ved at det bekreftes at årsregnskapet er fastsatt av kompetent organ.*

Brønnøysundregistrene, 15.07.2022



### Resultatregnskap

Beløp i: NOK	Note	2020	2019
<b>RESULTATREGNSKAP</b>			
<b>Inntekter</b>			
Salgsinntekt	7	75 931 821	68 745 091
Annen driftsinntekt	8	660 772	114 000
<b>Sum inntekter</b>		<b>76 592 593</b>	<b>68 859 091</b>
<b>Kostnader</b>			
Endring i beholdning av varer under tilvirkning og ferdig tilvirkede varer		-525 991	-645 870
Varekostnad		41 018 304	37 222 126
Lønnskostnad	6	17 884 535	17 542 709
Avskrivning av driftsmidler	1	5 031 805	4 864 485
Nedskrivning av varige driftsmidler og immaterielle eiendeler	1		
Annen driftskostnad	6	5 256 534	5 571 187
<b>Sum kostnader</b>		<b>68 665 186</b>	<b>64 554 636</b>
<b>Driftsresultat</b>		<b>7 927 407</b>	<b>4 304 454</b>
<b>Finansinntekter og finanskostnader</b>			
Annen finansinntekt	9	465 128	283 075
<b>Sum finansinntekter</b>		<b>465 128</b>	<b>283 075</b>
Annen finanskostnad	9	2 809 234	1 663 334
<b>Sum finanskostnader</b>		<b>2 809 234</b>	<b>1 663 334</b>
<b>Netto finans</b>		<b>-2 344 106</b>	<b>-1 380 259</b>
<b>Ordinært resultat før skattekostnad</b>		<b>5 583 300</b>	<b>2 924 195</b>
Skattekostnad på ordinært resultat	10	1 230 603	647 712
<b>Ordinært resultat etter skattekostnad</b>		<b>4 352 697</b>	<b>2 276 484</b>
<b>Årsresultat</b>	11	<b>4 352 697</b>	<b>2 276 484</b>
<b>Årsresultat etter minoritetsinteresser</b>		<b>4 352 697</b>	<b>2 276 484</b>
<b>Totalresultat</b>		<b>4 352 697</b>	<b>2 276 484</b>



## Resultatregnskap

<b>Beløp i: NOK</b>	<b>Note</b>	<b>2020</b>	<b>2019</b>
<b>Overføringer og disponeringer</b>			
Avsatt til annen egenkapital	11	4 352 697	2 276 484
<b>Sum overføringer og disponeringer</b>		<b>4 352 697</b>	<b>2 276 484</b>



## Balanse

Beløp i: NOK	Note	2020	2019
<b>BALANSE - EIENDELER</b>			
<b>Anleggsmidler</b>			
<b>Immaterielle eiendeler</b>			
Utsatt skattefordel	10		
<b>Varige driftsmidler</b>			
Tomter, bygninger o.a. fast eiendom	1, 4	39 509 119	41 926 792
Maskiner og anlegg	1, 4	23 682 018	25 662 133
Skip og flytende installasjoner	4		
Driftsløsøre, inventar o.a. utstyr	1, 4	1 177 131	1 420 592
<b>Sum varige driftsmidler</b>		<b>64 368 268</b>	<b>69 009 517</b>
<b>Finansielle anleggsmidler</b>			
Lån til foretak i samme konsern	3		
Lån til tilknyttet selskap og felles kontrollert virksomhet	3		
Andre langsiktige fordringer		527	55 962
<b>Sum finansielle anleggsmidler</b>		<b>527</b>	<b>55 962</b>
<b>Sum anleggsmidler</b>		<b>64 368 795</b>	<b>69 065 479</b>
<b>Omløpsmidler</b>			
<b>Varer</b>			
Lager av varer og annen beholdning	2, 4	22 457 093	22 305 625
<b>Sum varer</b>		<b>22 457 093</b>	<b>22 305 625</b>
<b>Fordringer</b>			
Kundefordringer	4	10 608 006	11 617 040
Andre kortsiktige fordringer	3	1 314 891	1 731 218
Konsernfordringer	3		
<b>Sum fordringer</b>		<b>11 922 897</b>	<b>13 348 258</b>
<b>Bankinnskudd, kontanter og lignende</b>			
Bankinnskudd, kontanter o.l.	5	8 037 387	3 760 630
<b>Sum bankinnskudd, kontanter og lignende</b>		<b>8 037 387</b>	<b>3 760 630</b>
<b>Sum omløpsmidler</b>		<b>42 417 378</b>	<b>39 414 513</b>



### Balanse

Beløp i: NOK	Note	2020	2019
<b>SUM EIENDELER</b>		<b>106 786 173</b>	<b>108 479 992</b>
<b>BALANSE - EGENKAPITAL OG GJELD</b>			
<b>Egenkapital</b>			
<b>Innskutt egenkapital</b>			
Aksjekapital	11, 12	2 160 000	2 160 000
Beholdning av egne aksjer	12		
<b>Sum innskutt egenkapital</b>		<b>2 160 000</b>	<b>2 160 000</b>
<b>Opptjent egenkapital</b>			
Annen egenkapital	11	54 553 773	53 422 747
<b>Sum opptjent egenkapital</b>		<b>54 553 773</b>	<b>53 422 747</b>
<b>Sum egenkapital</b>		<b>56 713 773</b>	<b>55 582 747</b>
<b>Gjeld</b>			
<b>Langsiktig gjeld</b>			
Utsatt skatt	10	6 879 645	6 642 286
<b>Sum avsetninger for forpliktelser</b>		<b>6 879 645</b>	<b>6 642 286</b>
<b>Annen langsiktig gjeld</b>			
Gjeld til kredittinstitusjoner	4	27 500 000	30 000 000
Langsiktig konserngjeld	3		
Øvrig langsiktig gjeld			518 400
<b>Sum annen langsiktig gjeld</b>		<b>27 500 000</b>	<b>30 518 400</b>
<b>Sum langsiktig gjeld</b>		<b>34 379 645</b>	<b>37 160 687</b>
<b>Kortsiktig gjeld</b>			
Gjeld til kredittinstitusjoner	4		
Leverandørgjeld		6 369 122	6 668 831
Betalbar skatt	10	714 916	571 975
Skyldig offentlige avgifter		3 024 820	2 542 841
Kortsiktig konserngjeld	3		
Annen kortsiktig gjeld	3	5 583 898	5 952 910
<b>Sum kortsiktig gjeld</b>		<b>15 692 755</b>	<b>15 736 558</b>



## Balanse

<b>Beløp i: NOK</b>	<b>Note</b>	<b>2020</b>	<b>2019</b>
Sum gjeld		50 072 400	52 897 244
<b>SUM EGENKAPITAL OG GJELD</b>		<b>106 786 173</b>	<b>108 479 992</b>



# Årsregnskap 2020 Offshore & Trawl Supply AS

Resultatregnskap  
Balanse  
Kontantstrøm  
Noter til regnskapet

Org.nr.: 958 565 356



## Årsberetning 2020 - Offshore & Trawl Supply AS

### Virksomhetens art og tilholdssted

Offshore & Trawl Supply AS (OTS) er en ledende produsent av syntetiske fibertau til bruk innen offshore, havbruk, fiskeri, slep, løft og andre marked. Vi fokuserer på design, utvikling og spesialproduksjon av høyteknologiske fibertau, samt arrangement basert på kombinasjoner med kjetting, sjakler, kauser, bøyer o.l.

Lokalisert på Valderøy like utenfor Ålesund har vi i dag en av de mest moderne produksjonsfasiliteter for fibertau i Europa. Utstyrt med det siste av produksjonsutstyr lager vi produktløsninger av topp kvalitet med tau opptil 350 mm diameter, basert på det beste av høyteknologiske fibre.

OTS består i dag av 25 motiverte medarbeidere og satser på å utvikle oss videre som en foretrukket partner innen utvikling og spesialproduksjon av fibertau.

OTS er et datterselskap av Isabell AS.

### Redegjørelse for årsregnskapet

Omsetningen økte fra NOK 68,7 mill i fjor til NOK 75,9 i 2020. Årsresultatet etter skatt økte samtidig med 2,1 mill, fra 2,3 mill i 2019 til 4,4 mill i 2020. Omsetningsendringen er et resultat av flere forhold. I korte trekk har det vært en vesentlig forbedring på fiskerisegmentet, noe økning innen olje & gass, samtidig som vi har hatt en nedgang innen seismikksegmentet. Resultatforbedringen kan tilskrives en kombinasjon av forbedret dekningsgrad på produktsalg samt reduserte driftskostnader grunnet redusert markedsaktivitet som følge av Covid-19.

Selskapet har pr 31. desember 2020 et pågående langsiktig utviklingsprosjekt. Det aktuelle prosjektet er imidlertid ikke gjenstand for noen støtteordninger per årsskiftet.

Samlet kontantstrøm fra driften i selskapet var på NOK 8 mill, mens driftsresultatet for utgjorde NOK 7,9 mill.

Selskapets likviditetsbeholdning var NOK 8mill per 31.12.2020. Selskapets evne til egenfinansiering av mindre investeringer er god.

Selskapets kortsiktige gjeld utgjorde pr. 31.12.2020 31,34 % av samlet gjeld i selskapet, sammenlignet med 29,75 % pr. 31.12.2019. Denne økningen skyldes til dels nedbetaling av langsiktig gjeld i selskapet. Selskapets finansielle stilling er god, og pr. 31.12.2020 kan selskapet nedbetale 51,1 % av den kortsiktige gjelden ved hjelp av de mest likvide midlene.

Totalkapitalen var ved utgangen av året NOK 106,8 mill, sammenlignet med NOK 108,5 året før. Egenkapitalandelen pr. 31.12.2020 var på 53,1% mot 51,24% pr 31.12.2019.

Selskapet er godt fornøyd med omsetning og resultat i 2020. Som på så mange andre områder i samfunnet har effektene av Covid-19 naturligvis hatt sterk påvirkning på aktivitetene for OTS, for



våre kunder og for våre leverandører. Det har vært nødvendig å løse en god del nye spørsmålsstillinger og utvikle noen nye arbeidsmetoder. Likevel står vi igjen med en omsetning og et resultat som er bedre enn det vi planla da året startet.

## Fremtidig utvikling

OTS går inn i 2021 med positive forventninger til markedsmulighetene i årene som kommer. Det er etablert en strategi for en treårs periode for hvordan vi skal utvikle selskapet med en sunn vekst i omsetning og resultat.

Olje- og gass-relaterte marked vil fortsatt være viktige for selskapet. Etter et meget utfordrende 2020 ser vi nå igjen oljepriser som er i nærheten av pre-Covid-19-nivå. I tillegg vil imidlertid fiskeri, havbruk og offshore vind-markedene representere områder hvor selskapet kan vokse. OTS vil jobbe mot alle marked hvor det er behov for de beste løsningene for fibertau i havet.

Generelt er det stadig flere områder hvor vi kommer i posisjon for å tilby fibertauløsninger i konkurranse med kjetting og stålwire. OTS fokuserer kontinuerlig på å finne flere mulige applikasjoner.

Når det gjelder innsatsfaktorer ser vi at det stadig dukker opp nye fibertyper som konkurrerer med Dyneema-fiber. Frem til i dag har imidlertid ingen klart å nå det kvalitetsnivået man får på Dyneema-fiber. OTS som har som mål å levere de beste løsningene for bruk av fibertau i havet vil fortsatt basere våre kvalitetsprodukt på Dyneema.

For øvrige råvarer forventer vi prissvingninger og usikker tilgang i hele 2021. På grunn av forskjellige Covid-19 restriksjoner er mange etablerte forsyningskjeder blitt forstyrret i løpet av 2020, noe som har medført endringer i transporttid, transportkostnader og tilgang på enkelte varer. OTS som selskap bør imidlertid være godt rustet til å håndtere slike utfordringer på grunn av god evne til rask omstilling, både i produksjon og støtteprosesser.

Valutasvingningene opplevd i 2020 har vært ekstreme. Hvorvidt lignende fluktuasjoner kan skje i 2021 er umulig å si, men ikke sannsynlig. OTS har imidlertid etablert bedre rutiner som vil sikre selskapet bedre mot effekter av større svingninger.

Med en litt lav eksportandel vil selskapet satse bevisst på eksportmarkeder med mål om å øke andelen av konsernets salg utenfor Norge.

## Finansiell risiko

### Overordnet om målsetting og strategi

Offshore & Trawl Supply AS er eksponert for finansiell risiko på ulike områder, spesielt valutarisiko. Målsettingen er å avdempe den finansielle risikoen i størst mulig grad. Selskapets nåværende strategi innbefatter ikke bruk av finansielle instrumenter, men dette er gjenstand for løpende vurdering av ledelsen. Selskapet er også eksponert for endringer i rentenivået, da selskapets gjeld har flytende rente.



## Renterisiko

Selskapet er eksponert for endringer i rentenivået, da selskapets gjeld har flytende rente på langsiktig gjeld.

## Kredittrisiko

Risikoen for tap på fordringer er vurdert som lav, selv om en økning kan skje på grunn av endring i markedsforholdene. Selskapet har hittil ikke hatt vesentlige tap på fordringer. Det er ikke inngått avtaler om motregning eller andre finansielle instrumenter som reduserer kredittrisikoen i Offshore & Trawl Supply AS, men markedsforholdene og kundene vurderes løpende i forhold til salg.

## Likviditetsrisiko

Offshore & Trawl Supply AS er eksponert for endringer i valutakurser. Den største enkeltfaktoren er knyttet til valutakursendringer i Euro, da en vesentlig del av selskapets varekjøp er i Euro. Selskapet har ikke inngått terminkontrakter eller andre avtaler for å redusere selskapets valutarisiko og derigjennom den driftstilknnyttede markedsrisikoen.

## Fortsatt drift

I samsvar med regnskapsloven § 3-3a bekreftes det at forutsetningene om fortsatt drift er til stede. Til grunn for antagelsen ligger resultatprognoser for 2021 og konsernets langsiktige strategiske mål og prognoser for årene fremover. Konsernet er i en sunn økonomisk og finansiell stilling.

## Resultatdisponering

Styret foreslår følgende disponering av årsresultatet i Offshore & Trawl Supply AS:

Annen egenkapital	1.131.025
Konsernbidrag	3.221.672
<b>Totalt disponert</b>	<b>4.352.697</b>

## Arbeidsmiljø

Sykefraværet i selskapet var på totalt 333 dager i 2020 (6,3 % av totale arbeidstimer i selskapet), sammenlignet med 236 dager 2019 (4,7 %). Årsaken til denne økningen har i stor grad vært fravær som følge av Covid-19, både ved omsorgsdager og sykemeldinger. OTS har fulgt en restriktiv linje i smittevernarbeidet og bedt medarbeidere holde seg borte fra jobb i alle tvilstilfelle.

Selskapet har som mål å redusere sykefravær, og har kontinuerlige forbedringstiltak i samarbeid med verneombud og bedriftshelsetjeneste.

Det har ikke forekommet noen alvorlige skader eller uhell i løpet av 2020. Arbeidsmiljøet anses generelt som bra. Samarbeidet med de ansattes organisasjoner har vært konstruktivt og har bidratt positivt til driften.



### Likestilling og diskriminering

Selskapet arbeider for å fremme likestilling og hindre diskriminering i henhold til Likestillings- og diskrimineringslovens § 26.

Selskapet hadde 25 ansatte ved utgangen av 2020. Av disse jobber 15 i produksjonen og 10 i administrasjon. Totalt er 5 (20%) av disse kvinner.

I selskapets ledelse er det 5 ansatte hvorav 1 kvinne (20%)


I selskapet styre er det 3 personer hvorav 1 kvinne (33%)


Det er ikke rapportert noen tilfeller vedrørende diskriminering.

### Ytre miljø


Selskapets produksjon medfører ingen direkte forurensning eller utslipp til luft, land eller sjø. For å oppnå kontinuerlig forbedring i indirekte påvirkning på ytre miljø er selskapet i ferd med å etablere en miljøpolitikk og å innføre miljøledelsessystem.

Valderøya, 18. februar 2021

  
Rolf Arne Giskeødegård  
Styreleder

  
Stein Frode Bulling-Ness  
Daglig leder

  
Anita Lill Giskeødegård  
Styremedlem

  
Jens Kåre Næss  
Styremedlem



## Resultatregnskap Offshore & Trawl Supply AS

Driftsinntekter og driftskostnader	Note	2020	2019
Salgsinntekt	7	75 931 821	68 745 091
Annen driftsinntekt	8	660 772	114 000
<b>Sum driftsinntekter</b>		<b><u>76 592 593</u></b>	<b><u>68 859 091</u></b>
Varekostnad		41 018 304	37 222 126
End. beh. varer u.tilv. og ferdigvarer		-525 991	-645 870
Lønnskostnad	6	17 884 535	17 542 709
Avskrivning av driftsmidler	1	5 031 805	4 864 485
Annen driftskostnad	6	5 256 534	5 571 187
<b>Sum driftskostnader</b>		<b><u>68 665 186</u></b>	<b><u>64 554 636</u></b>
<b>Driftsresultat</b>		<b><u>7 927 407</u></b>	<b><u>4 304 454</u></b>
<b>Finansinntekter og finanskostnader</b>			
Annen finansinntekt	9	465 128	283 075
Annen finanskostnad	9	2 809 234	1 663 334
<b>Resultat av finansposter</b>		<b><u>-2 344 106</u></b>	<b><u>-1 380 259</u></b>
<b>Ordinært resultat før skattekostnad</b>		<b><u>5 583 300</u></b>	<b><u>2 924 195</u></b>
Skattekostnad på ordinært resultat	10	1 230 603	647 712
<b>Årsresultat</b>	11	<b><u>4 352 697</u></b>	<b><u>2 276 484</u></b>
<b>Overføringer</b>			
Avsatt til annen egenkapital	11	4 352 697	2 276 484
<b>Sum overføringer</b>		<b><u>4 352 697</u></b>	<b><u>2 276 484</u></b>



## Balanse

### Offshore & Trawl Supply AS

Eiendeler	Note	2020	2019
<b>Anleggsmidler</b>			
<i>Varige driftsmidler</i>			
Tomter, bygninger o.a. fast eiendom	1, 4	39 509 119	41 926 792
Maskiner og anlegg	1, 4	23 682 018	25 662 133
Driftsløsøre, inventar o.a. utstyr	1, 4	1 177 131	1 420 592
<b>Sum varige driftsmidler</b>		<b>64 368 268</b>	<b>69 009 517</b>
<i>Finansielle anleggsmidler</i>			
Andre langsiktige fordringer		527	55 962
<b>Sum finansielle anleggsmidler</b>		<b>527</b>	<b>55 962</b>
<b>Sum anleggsmidler</b>		<b>64 368 795</b>	<b>69 065 479</b>
<b>Omløpsmidler</b>			
<i>Varer</i>			
Lager av varer og annen beholdning	2, 4	22 457 093	22 305 625
<b>Sum varer</b>		<b>22 457 093</b>	<b>22 305 625</b>
<i>Fordringer</i>			
Kundefordringer	4	10 608 006	11 617 040
Andre kortsiktige fordringer	3	1 314 891	1 731 218
<b>Sum fordringer</b>		<b>11 922 897</b>	<b>13 348 258</b>
<i>Bankinnskudd, kontanter o.l</i>			
Bankinnskudd, kontanter o.l.	5	8 037 387	3 760 630
<b>Sum bankinnskudd, kontanter o.l</b>		<b>8 037 387</b>	<b>3 760 630</b>
<b>Sum omløpsmidler</b>		<b>42 417 378</b>	<b>39 414 513</b>
<b>Sum eiendeler</b>		<b>106 786 173</b>	<b>108 479 992</b>



## Balanse

### Offshore & Trawl Supply AS

Egenkapital og gjeld	Note	2020	2019
<b>Egenkapital</b>			
<i>Innskutt egenkapital</i>			
Aksjekapital	11, 12	2 160 000	2 160 000
Sum innskutt egenkapital		<u>2 160 000</u>	<u>2 160 000</u>
<i>Opptjent egenkapital</i>			
Annen egenkapital	11	54 553 773	53 422 747
Sum opptjent egenkapital		<u>54 553 773</u>	<u>53 422 747</u>
Sum egenkapital		<u>56 713 773</u>	<u>55 582 747</u>
<b>Gjeld</b>			
<i>Avsetning for forpliktelser</i>			
Utsatt skatt	10	6 879 645	6 642 286
Sum avsetning for forpliktelser		<u>6 879 645</u>	<u>6 642 286</u>
<i>Annen langsiktig gjeld</i>			
Gjeld til kredittinstitusjoner	4	27 500 000	30 000 000
Øvrig langsiktig gjeld		0	518 400
Sum annen langsiktig gjeld		<u>27 500 000</u>	<u>30 518 400</u>
<i>Kortsiktig gjeld</i>			
Leverandørgjeld		6 369 122	6 668 831
Betalbar skatt	10	714 916	571 975
Skyldig offentlige avgifter		3 024 820	2 542 841
Annen kortsiktig gjeld	3	5 583 898	5 952 910
Sum kortsiktig gjeld		<u>15 692 755</u>	<u>15 736 558</u>
Sum gjeld		<u>50 072 400</u>	<u>52 897 244</u>
Sum egenkapital og gjeld		<u>106 786 173</u>	<u>108 479 992</u>




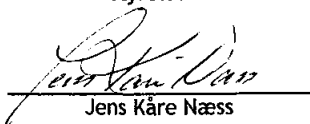
## Balanse

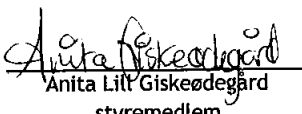
Offshore & Trawl Supply AS


Valderøy, 18. februar 2021

Styret i Offshore & Trawl Supply AS

  
Rolf Arne Giskeødegård  
styreleder

  
Jens Kåre Næss  
styremedlem

  
Anita Lill Giskeødegård  
styremedlem

  
Stein Frode Bulling-Næss  
daglig leder



## Indirekte kontantstrøm

### Offshore & Trawl Supply AS

	Note	2020	2019
<b>Kontantstrømmer fra operasjonelle aktiviteter</b>			
Resultat før skattekostnad		5 583 300	2 924 195
Periodens betalte skatt		-571 975	0
Ordinære avskrivninger		5 031 805	4 864 485
Endring i varelager		-151 469	-2 171 161
Endring i kundefordringer		1 009 034	-1 525 241
Endring i leverandørgjeld		-299 709	3 596 416
Endring i andre tidsavgrensningsposter		223 256	-2 363 156
<b>Netto kontantstrøm fra operasjonelle aktiviteter</b>		<b>10 824 242</b>	<b>5 325 538</b>
<b>Kontantstrømmer fra investeringsaktiviteter</b>			
Utbetalinger ved kjøp av varige driftsmidler		-529 086	-379 131
<b>Netto kontantstrøm fra investeringsaktiviteter</b>		<b>-529 086</b>	<b>-379 131</b>
<b>Kontantstrømmer fra finansieringsaktiviteter</b>			
Utbetalinger ved nedbetaling av langsiktig gjeld		-3 018 400	-3 536 800
Utbetalinger av konsernbidrag		-3 000 000	0
<b>Netto kontantstrøm fra finansieringsaktiviteter</b>		<b>-6 018 400</b>	<b>-3 536 800</b>
Netto endring i kontanter og kontantekvivalenter		4 276 756	1 409 607
Beh. av kont. og kontantekvivalenter ved per. begynne		3 760 630	2 351 024
<b>Beh. av kont. og kontantekvivalenter ved per. slutt</b>		<b>8 037 387</b>	<b>3 760 630</b>



## Noter til regnskapet 2020

### Regnskapsprinsipper

Årsregnskapet er satt opp i samsvar med regnskapslovens bestemmelser og god regnskapsskikk

### Salgsinntekter

Inntektsføring ved salg av varer skjer på leveringstidspunkt. Tjenester inntektsføres i takt med utførelsen.

### Klassifisering og vurdering av balanseposter

Omløpsmidler og kortsiktig gjeld omfatter normalt poster som forfaller til betaling innen ett år etter balansedagen, samt poster som knytter seg til varekretsløpet.

Omløpsmidler vurderes til laveste verdi av anskaffelseskost og virkelig verdi. Kortsiktig gjeld balanseføres til nominelt beløp på etableringstidspunktet.

Anleggsmidler vurderes til anskaffelseskost, men nedskrives til virkelig verdi ved verdifall som ikke forventes å være forbigående.

### Immaterielle eiendeler

Utgifter til egne utviklingsaktiviteter kostnadsføres løpende.

### Varige driftsmidler

Varige driftsmidler balanseføres og avskrives over driftsmidlets økonomiske levetid. Vesentlige driftsmidler som består av flere betydelige komponenter med ulik levetid er dekomponert med ulik avskrivningstid for de ulike komponentene. Direkte vedlikehold av driftsmidler kostnadsføres løpende under driftskostnader, mens påkostninger eller forbedringer tillegges driftsmidlets kostpris og avskrives i takt med driftsmidlet. Varige driftsmidler nedskrives til gjenvinnbart beløp ved verdifall som forventes ikke å være forbigående. Gjenvinnbart beløp er det høyeste av netto salgsverdi og verdi i bruk. Verdi i bruk er nåverdi av fremtidige kontantstrømmer knyttet til eiendelen. Nedskrivningen reverseres når grunnlaget for nedskrivningen ikke lenger er til stede.

### Leasing/leieavtaler

En leieavtale klassifiseres som finansiell eller operasjonell i samsvar med den enkelte avtalens reelle innhold. Dersom det vesentligste av økonomisk risiko og kontroll knyttet til det underliggende leieobjektet er gått over på leietaker klassifiseres avtalen som finansiell. Andre leieavtaler klassifiseres som operasjonelle.

Driftsmidler i leieavtaler vurdert som finansiell leie aktiveres i balansen til nåverdien av vederlaget i leieavtalen og avskrives som varige driftsmidler. Avdragsdelen av leieforpliktelsen vises som øvrig langsiktig gjeld. Forpliktelsen reduseres med betalt leie etter fradrag for beregnet rentekostnad.

### Varebeholdninger

Lager av innkjøpte varer verdsatt til laveste av anskaffelseskost og virkelig verdi. Anskaffelseskost vurderes etter FIFO-prinsippet. Egentilvirkede ferdigvarer og varer under tilvirkning er vurdert til full tilvirkningskost. Det foretas nedskrivning for påregnelig ukurans.

### Kundefordringer

Kundefordringer og andre fordringer er oppført i balansen til pålydende etter fradrag for avsetning til forventet tap. Avsetning for tap gjøres på grunnlag av individuelle vurderinger av de enkelte fordringene.

### Betalingsmidler

Betalingsmidler består av kontanter og bankinnskudd, og verdsettes til balansedagens kurs.



## Noter til regnskapet 2020

### Pensjoner

Foretaket er gjennom organisasjonsavtale tilsluttet Avtalefestet Pensjonsordning (AFP). Denne ordningen er å anse som en ytelsesbasert flerforetaksordning, men regnskapsføres som en innskuddsordning frem til det foreligger pålitelig og tilstrekkelig informasjon slik at foretaket kan regnskapsføre sin proporsjonale andel pensjonskostnad, pensjonsforpliktelse og pensjonsmidler i ordningen. Selskapets forpliktelse er dermed ikke balanseført som gjeld.

Foretaket har en innskuddsbasert pensjonsordning etter lov om obligatorisk tjenstepensjon. Pensjonen er avhengig av innbetalt premie og avkastning på midlene. For foretaket er årets kostnad lik årets premie.

### Valuta

Pengeposter i utenlandsk valuta er vurdert til kursen ved regnskapsårets slutt.

Fordringer og gjeld i utenlandsk valuta, som ikke er sikret ved bruk av terminkontrakter, balanseføres til kursen ved regnskapsårets slutt.

### Skatt

Skattekostnaden i resultatregnskapet omfatter både periodens betalbare skatt og endring i utsatt skatt. Utsatt skatt beregnes med 22 % på grunnlag av de midlertidige forskjeller som eksisterer mellom regnskapsmessige og skattemessige verdier, samt eventuelt ligningsmessig underskudd til fremføring ved utgangen av regnskapsåret. Skatteøkende og skattereduserende midlertidige forskjeller som reverserer eller kan reversere i samme periode er utlignet og nettoført. Netto utsatt skattefordel balanseføres i den grad det er sannsynlig at denne kan bli nyttiggjort.

### Morselskap

Morselskap for Offshore & Trawl Supply AS er Isabell AS med forretningsadresse Valderøy.

Offshore & Trawl Supply AS blir innkonsolidert i konsernregnskapet for Isabell AS. Konsernregnskap kan fås utlevert ved å kontakte Isabell AS, 6050 Valderøya.

### Bruk av estimater

Ledelsen har brukt estimater og forutsetninger som har påvirket resultatregnskapet og verdsettelsen av eiendeler og gjeld, samt usikre eiendeler og forpliktelser på balansedagen under utarbeidelsen av årsregnskapet i henhold til god regnskapskikk.

### Kontantstrømpoppstilling

Kontantstrømpoppstillingen utarbeides etter den indirekte metoden. Kontanter og kontantekvivalenter omfatter kontanter, bankinnskudd og andre kortsiktige likvide plasseringer som umiddelbart og med uvesentlig kursrisiko kan konverteres til kjente kontantbeløp og med gjenværende løpetid mindre enn tre måneder fra anskaffelsesdato.



## Noter til regnskapet 2020

## Note 1 Anleggsmidler

	Tomter, bygninger m.v.	Maskiner og anlegg	Driftsløsøre, inventar ol.	Sum
Anskaffelseskost pr. 01.01.2020	64 980 321	56 488 911	3 955 510	125 424 742
Tilgang kjøpte anleggsmidler	73 923	223 050	93 582	390 555
<b>Anskaffelseskost 31.12.2020</b>	<b>65 054 244</b>	<b>56 711 961</b>	<b>4 049 092</b>	<b>125 815 297</b>
Akkumulerte avskrivninger 31.12.2020	25 545 125	28 890 343	2 871 961	57 307 429
Akkumulerte nedskrivninger 31.12.2020	0	4 139 600	0	4 139 600
<b>Bokført verdi 31.12.2020</b>	<b>39 509 119</b>	<b>23 682 018</b>	<b>1 177 131</b>	<b>64 368 268</b>
Årets ordinære avskrivninger	2 491 595	2 203 165	337 043	5 031 805
Økonomisk levetid	5-25 år	5-20 år	4-10 år	

Selskapet har et prosjekt under utførelse som inngår i driftsløsøre mv. med kr 167 063. Prosjektet er ikke ferdigstilt og det er ikke beregnet avskrivninger på prosjektet

Selskapet har kjøpt ut en maskin som tidligere var balanseført som finansiell leasing. Historisk kostpris på maskinen er overført til anskaffelseskost pr 01.01.2020 under maskiner og anlegg. Selskapet har i dag ingen leasingavtaler som er balanseført.

Foretaket leaser for øvrig noen maskiner, biler og andre driftsmidler som behandles som operasjonell leasing. Kostnadsført leie i regnskapsåret er kr 47 805 (kr 75 361 i 2019).

## Note 2 Varer

	2020	2019
Lager av råvarer	5 637 193	5 903 433
Lager av varer under tilvirkning	239 972	25 331
Lager av ferdigvarer	2 737 985	2 177 861
Lager av egentilvirkede ferdigvarer	13 841 943	14 199 000
<b>Sum</b>	<b>22 457 093</b>	<b>22 305 625</b>

Ukuransnedskrivning pr 31.12.2020 er på kr 0. Tilsvarende pr 31.12.2019 var på kr 0.

## Note 3 Mellomværende med selskap i samme konsern

Fordringer	2020	2019
Andre fordringer	196 420	0
<b>Sum fordringer</b>	<b>196 420</b>	<b>0</b>
Gjeld	2020	2019
Kortsiktig gjeld	3 500 000	3 849 951
<b>Sum gjeld</b>	<b>3 500 000</b>	<b>3 849 951</b>

Kortsiktig gjeld er avsatt konsernbidrag.



## Noter til regnskapet 2020

### Note 4 Fordringer, gjeld, pantstillelser og garantier m.v

	2020	2019
Langsiktig gjeld med forfall senere enn fem år	0	0
<b>Gjeld som er sikret ved pant o.l.</b>	<b>2020</b>	<b>2019</b>
Gjeld til kredittinstitusjoner	27 500 000	30 000 000
<b>Sum</b>	<b>27 500 000</b>	<b>30 000 000</b>

Selskapet har en ramme på kassekreditt på kr 10 000 000. Av denne er kr 0 benyttet pr 31.12.2020.

Langsiktig gjeld forfaller 15.02.2022 med et sluttoppgjør på kr 25 000 000.  
Årlige avdrag utgjør kr 2 500 000.

Balansført verdi av pantsatte eiendeler	2020	2019
Tomter, bygninger o.a fast eiendom	39 509 119	41 926 792
Maskiner og anlegg	23 682 018	25 662 133
Driftsløsøre, inventar og utstyr	1 177 131	1 420 592
Lager av varer og annen beholdning	22 457 093	22 305 625
Kundefordringer	10 608 006	11 617 040
<b>Sum</b>	<b>97 433 368</b>	<b>102 932 182</b>

### Note 5 Bankinnskudd

	2020	2019
Bundne skattetrekkmidler	713 829	781 731

### Note 6 Lønnskostnader, antall ansatte, godtgjørelser, lån til ansatte mm

Lønnskostnader	2020	2019
Lønninger	14 873 029	14 964 389
Arbeidsgiveravgift	2 229 561	2 092 466
Pensjonskostnader	657 889	485 854
Andre ytelser	124 055	0
<b>Sum</b>	<b>17 884 535</b>	<b>17 542 709</b>

Gjennomsnittlig antall årsverk sysselsatt i regnskapsåret

	25	23
--	----	----

Ytelser til ledende personer	Daglig leder	Styret
Lønn	1 289 184	120 000
Pensjonsutgifter	28 505	0
Annen godtgjørelse	6 257	0
<b>Sum</b>	<b>1 317 689</b>	<b>120 000</b>



## Noter til regnskapet 2020

Det er ikke inngått avtaler om overskuddsdeling, opsjoner eller lignende for daglig leder eller styreleder. Det er ikke gitt lån/sikkerhetsstillelser til daglig leder eller andre nærstående parter.

### OTP

Selskapet er pliktig til å ha tjenstepensjonsordning etter lov om obligatorisk tjenstepensjon. Selskapets pensjonsordninger tilfredsstiller kravene i denne lov.

### Revisor

Kostnadsført honorar til revisor for 2020 utgjør kr 164 926,- ekskl.mva.

Lovpålagt revisjon	96 500
Andre tjenester	68 426
<b>Sum honorar til revisor</b>	<b>164 926</b>

### Note 7 Salgsinntekter

Geografisk fordeling	2020	2019
Norge	58 908 567	50 000 000
Utlandet	17 023 254	18 745 091
<b>Sum</b>	<b>75 931 821</b>	<b>68 745 091</b>

### Note 8 Offentlige tilskudd/korona-pandemien

Selskapet har mottatt kr 498 772 i tilskudd fra kompensasjonsordningen for næringslivet. Tilskuddet er bokført som annen driftsinntekt og skal dekke en andel av selskapets uunngåelige faste kostnader.

Så langt er selskapet ikke betydelig svekket som følge av korona-pandemien. Selskapets egenkapital er god og styret anser å ha tilstrekkelig med likviditet på kort og mellomlang sikt.

### Note 9 Poster som er slått sammen i regnskapet

Finansinntekter	2020	2019
Annen renteinntekt	9 136	24 407
Annen finansinntekt	0	2 557
Valutagevinst	455 991	256 111
<b>Sum annen finansinntekt</b>	<b>465 128</b>	<b>283 075</b>
Finanskostnader	2020	2019
Annen rentekostnad	1 039 740	1 381 774
Valutatap	1 751 577	258 801
Annen finanskostnad	17 917	22 759
<b>Sum annen finanskostnad</b>	<b>2 809 234</b>	<b>1 663 334</b>



## Noter til regnskapet 2020

## Note 10 Skatt

Årets skattekostnad	2020	2019
Resultatført skatt på ordinært resultat:		
Betalbar skatt	993 244	900 480
Endring i utsatt skatt	237 359	-252 768
<b>Skattekostnad ordinært resultat</b>	<b>1 230 603</b>	<b>647 712</b>
Skattepliktig inntekt:		
Ordinært resultat før skatt	5 583 300	2 924 195
Permanente forskjeller	10 351	19 951
Endring i midlertidige forskjeller	-1 078 906	1 148 948
Avgitt konsernbidrag	-1 265 126	-1 493 205
<b>Skattepliktig inntekt</b>	<b>3 249 619</b>	<b>2 599 889</b>
Betalbar skatt i balansen:		
Betalbar skatt på årets resultat	993 244	900 480
Betalbar skatt på avgitt konsernbidrag	-278 328	-328 505
<b>Sum betalbar skatt i balansen</b>	<b>714 916</b>	<b>571 975</b>

Skatteeffekten av midlertidige forskjeller som har gitt opphav til utsatt skatt og utsatte skattefordeler, spesifisert på typer av midlertidige forskjeller

	2020	2019	Endring
Varige driftsmidler	28 531 065	28 355 906	-175 160
Varebeholdning	2 739 523	0	-2 739 523
Balanseførte leieavtaler	0	2 073 600	2 073 600
Avsetninger mv	0	-293 258	-293 258
Pensjonspremie/- forpliktelse	527	55 962	55 435
<b>Sum</b>	<b>31 271 115</b>	<b>30 192 209</b>	<b>-1 078 906</b>
<b>Grunnlag for utsatt skatt</b>	<b>31 271 115</b>	<b>30 192 209</b>	<b>-1 078 906</b>
<b>Utsatt skatt (22 %)</b>	<b>6 879 645</b>	<b>6 642 286</b>	<b>-237 359</b>

## Note 11 Egenkapital

	Aksjekapital	Annen egenkapital	Sum egenkapital
Egenkapital Pr. 01.01.2020	2 160 000	53 422 747	55 582 747
Årets resultat		4 352 697	4 352 697
Avgitt konsernbidrag etter skatt		-3 221 672	-3 221 672
<b>Pr. 31.12.2020</b>	<b>2 160 000</b>	<b>54 553 773</b>	<b>56 713 773</b>



## Noter til regnskapet 2020

### Note 12 Aksjonærer

Aksjekapitalen i Offshore & Trawl Supply AS pr. 31.12 består av:

	Antall	Pålydende	Bokført
Ordinære aksjer	2 160 000	1,0	2 160 000
Sum	2 160 000		2 160 000

### Eierstruktur

De største aksjonærene i % pr. 31.12 var:

	Ordinære	Eierandel	Stemmeandel
ISABELL AS	2 160 000	100,0	100,0

### Note 13 Finansiell Markedsrisiko

Foretaket er eksponert for ulike typer finansiell risiko: renterisiko, prisrisiko, kredittrisiko og likviditetsrisiko.

Renterisiko: Selskapets langsiktige gjeld er basert på avtaler om flytende rente og man er således eksponert for en økning i markedsrenten.

Prisrisiko: Selskapet benytter kontraktssalg på salg av sine produkter. Utover det er salgsinntekter ikke sikret mhp. pris.

Kredittrisiko: Selskapets kredittrisiko er knyttet til kundefordringer. Selskapet har på nåværende tidspunkt ikke sett behov for å redusere denne risikoen ved for eksempel kredittforsikring eller andre sikringsformer.

Likviditetsrisiko: Den største enkeltfaktoren knyttet til likviditetsrisiko er valutakursendringer ved at selskapet har en betydelig del av sine varekjøp i utenlandsk valuta. For å redusere denne valutarisikoen benyttes i perioder valutaterminkontrakter for å redusere denne risikoen.

Pr. 31.12.2020 har selskapet ingen utestående terminkontrakter.



BDO AS  
Lerstadvegen 517  
6018 Ålesund

## Uavhengig revisors beretning

Til generalforsamlingen i Offshore & Trawl Supply AS

Uttalelse om revisjonen av årsregnskapet

### Konklusjon

Vi har revidert årsregnskapet til Offshore & Trawl Supply AS.

Årsregnskapet består av:

- Balanse per 31. desember 2020
- Resultatregnskap for 2020
- Kontantstrømpoppstilling for regnskapsåret avsluttet per 31. desember 2020
- Noter til årsregnskapet, herunder et sammendrag av viktige regnskapsprinsipper.

Etter vår mening:

Er årsregnskapet avgitt i samsvar med lov og forskrifter og gir et rettviseende bilde av selskapets finansielle stilling per 31. desember 2020, og av dets resultater og kontantstrømmer for regnskapsåret avsluttet per denne datoen i samsvar med regnskapslovens regler og god regnskapsskikk i Norge.

### Grunnlag for konklusjonen

Vi har gjennomført revisjonen i samsvar med lov, forskrift og god revisjonsskikk i Norge, herunder de internasjonale revisjonsstandardene International Standards on Auditing (ISA-ene). Våre oppgaver og plikter i henhold til disse standardene er beskrevet i Revisors oppgaver og plikter ved revisjon av årsregnskapet. Vi er uavhengige av selskapet slik det kreves i lov og forskrift, og har overholdt våre øvrige etiske forpliktelser i samsvar med disse kravene. Etter vår oppfatning er innhentet revisjonsbevis tilstrekkelig og hensiktsmessig som grunnlag for vår konklusjon.

### Annen informasjon

Ledelsen er ansvarlig for annen informasjon. Annen informasjon består av årsberetningen.

Vår uttalelse om revisjonen av årsregnskapet dekker ikke annen informasjon, og vi attesterer ikke den andre informasjonen.

I forbindelse med revisjonen av årsregnskapet er det vår oppgave å lese annen informasjon identifisert ovenfor med det formål å vurdere hvorvidt det foreligger vesentlig inkonsistens mellom annen informasjon og årsregnskapet, kunnskap vi har opparbeidet oss under revisjonen, eller hvorvidt den tilsynelatende inneholder vesentlig feilinformasjon.

Dersom vi, på bakgrunn av arbeidet vi har utført, konkluderer med at disse andre opplysningene inneholder vesentlig feilinformasjon, er vi pålagt å uttale oss om dette. Vi har ingenting å rapportere i så henseende.

### Styret og daglig leders ansvar for årsregnskapet

Styret og daglig leder (ledelsen) er ansvarlig for å utarbeide årsregnskapet i samsvar med lov og forskrifter, herunder for at det gir et rettviseende bilde i samsvar med regnskapslovens regler og god regnskapsskikk i Norge. Ledelsen er også ansvarlig for slik intern kontroll som den finner nødvendig



for å kunne utarbeide et årsregnskap som ikke inneholder vesentlig feilinformasjon, verken som følge av misligheter eller utilsiktede feil.

Ved utarbeidelsen av årsregnskapet må ledelsen ta standpunkt til selskapets evne til fortsatt drift og opplyse om forhold av betydning for fortsatt drift. Forutsetningen om fortsatt drift skal legges til grunn for årsregnskapet så lenge det ikke er sannsynlig at virksomheten vil bli avvirket.

#### Revisors oppgaver og plikter ved revisjonen av årsregnskapet

Vårt mål er å oppnå betryggende sikkerhet for at årsregnskapet som helhet ikke inneholder vesentlig feilinformasjon, verken som følge av misligheter eller utilsiktede feil, og å avgi en revisjonsberetning som inneholder vår konklusjon. Betryggende sikkerhet er en høy grad av sikkerhet, men ingen garanti for at en revisjon utført i samsvar med lov, forskrift og god revisjonsskikk i Norge, herunder ISA-ene, alltid vil avdekke vesentlig feilinformasjon som eksisterer. Feilinformasjon kan oppstå som følge av misligheter eller utilsiktede feil. Feilinformasjon blir vurdert som vesentlig dersom den enkeltvis eller samlet med rimelighet kan forventes å påvirke økonomiske beslutninger som brukerne foretar basert på årsregnskapet.

For videre beskrivelse av revisors oppgaver og plikter vises det til:  
<https://revisorforeningen.no/revisjonsberetninger>

#### Uttalelse om andre lovmessige krav

##### Konklusjon om årsberetningen

Basert på vår revisjon av årsregnskapet som beskrevet ovenfor, mener vi at opplysningene i årsberetningen om årsregnskapet, forutsetningen om fortsatt drift og forslaget til anvendelse av overskuddet er konsistente med årsregnskapet og i samsvar med lov og forskrifter.

##### Konklusjon om registrering og dokumentasjon

Basert på vår revisjon av årsregnskapet som beskrevet ovenfor, og kontrollhandlinger vi har funnet nødvendig i henhold til internasjonal standard for attestasjonsoppdrag (ISAE) 3000 «Attestasjonsoppdrag som ikke er revisjon eller forenklet revisorkontroll av historisk finansiell informasjon», mener vi at ledelsen har oppfylt sin plikt til å sørge for ordentlig og oversiktlig registrering og dokumentasjon av selskapets regnskapsopplysninger i samsvar med lov og god bokføringskikk i Norge.

Ålesund, 18. februar 2021  
BDO AS



John Arne Fiskerstrand  
statsautorisert revisor