



ÅRSREGNSKAPET FOR REGNSKAPSÅRET 2020 - GENERELL INFORMASJON

Enheten

Organisasjonsnummer: 988 894 923
Organisasjonsform: Aksjeselskap
Foretaksnavn: CONVENIENCE HOLDING AS
Forretningsadresse: Svartefjorden 98
5244 FANA

Regnskapsår

Årsregnskapets periode: 01.01.2020 - 31.12.2020

Konsern

Morselskap i konsern: Ja
Konsernregnskap lagt ved: Nei

Regnskapsregler

Regler for små foretak benyttet: Ja
Benyttet ved utarbeidelsen av årsregnskapet til selskapet: Regnskapslovens alminnelige regler

Årsregnskapet fastsatt av kompetent organ

Bekreftet av representant for selskapet: Øistein Revheim
Dato for fastsettelse av årsregnskapet: 07.06.2021

Grunnlag for avgivelse

År 2020: Årsregnskapet er elektronisk innlevert
År 2019: Tall er hentet fra elektronisk innlevert årsregnskap fra 2020

Det er ikke krav til at årsregnskapet m.v. som sendes til Regnskapsregisteret er undertegnet. Kontrollen på at dette er utført ligger hos revisor/enhetens øverste organ. Sikkerheten ivaretas ved at innsender har rolle/rettighet for innsending av årsregnskapet via Altinn, og ved at det bekreftes at årsregnskapet er fastsatt av kompetent organ.

Brønnøysundregistrene, 13.07.2022



Resultatregnskap

Beløp i: NOK	Note	2020	2019
RESULTATREGNSKAP			
Inntekter			
Sum inntekter		0	0
Kostnader			
Lønnskostnad	1	1 026 358	1 031 563
Annen driftskostnad		125 924	125 960
Sum kostnader		1 152 282	1 157 523
Driftsresultat		-1 152 282	-1 157 523
Finansinntekter og finanskostnader			
Inntekt på investering i datterselskap	5	75 000	
Annen renteinntekt		1 102	2 366
Annen finansinntekt	3	1 460 974	2 564 703
Verdiøkning av markedsb. finansielle oml.m	3		463 133
Sum finansinntekter		1 537 077	3 030 202
Verdired. av markedsb. finansielle oml.midler	3	70 256	
Annen rentekostnad		12 309	49 547
Annen finanskostnad	3	1 509 355	2 961 311
Sum finanskostnader		1 591 920	3 010 858
Netto finans		-54 843	19 344
Ordinært resultat før skattekostnad		-1 207 125	-1 138 179
Skattekostnad på ordinært resultat	6	-294 480	-388 277
Ordinært resultat etter skattekostnad		-912 645	-749 902
Årsresultat		-912 645	-749 902
Årsresultat etter minoritetsinteresser		-912 645	-749 902
Overføringer og disponeringer			
Overføringer annen egenkapital	5	-912 645	-749 902
Sum overføringer og disponeringer		-912 645	-749 902



Resultatregnskap

Beløp i: NOK	Note	2020	2019
---------------------	-------------	-------------	-------------



Balanse

Beløp i: NOK	Note	2020	2019
BALANSE - EIENDELER			
Anleggsmidler			
Immaterielle eiendeler			
Utsatt skattefordel	6	2 449 911	2 155 431
Sum immaterielle eiendeler		2 449 911	2 155 431
Finansielle anleggsmidler			
Investering i datterselskap	4	110 000	110 000
Lån til tilknyttet selskap og felles kontrollert virksomhet	7	531 000	231 000
Investeringer i aksjer og andeler	3	550 000	550 000
Sum finansielle anleggsmidler		1 191 000	891 000
Sum anleggsmidler		3 640 911	3 046 431
Omløpsmidler			
Varer			
Fordringer			
Konsernfordringer	7	75 000	
Sum fordringer		75 000	
Investeringer			
Markedsbaserte aksjer	3	1 755 020	1 662 905
Sum investeringer		1 755 020	1 662 905
Bankinnskudd, kontanter og lignende			
Bankinnskudd, kontanter o.l.	2	1 378 676	2 803 638
Sum bankinnskudd, kontanter og lignende		1 378 676	2 803 638
Sum omløpsmidler		3 208 696	4 466 543
SUM EIENDELER		6 849 607	7 512 974

BALANSE - EGENKAPITAL OG GJELD



Balanse

Beløp i: NOK	Note	2020	2019
Egenkapital			
Innskutt egenkapital			
Aksjekapital	5,8	100 000	100 000
Overkurs	5	10 000	10 000
Sum innskutt egenkapital		110 000	110 000
Opptjent egenkapital			
Annen egenkapital	5,9	5 358 234	6 270 879
Sum opptjent egenkapital		5 358 234	6 270 879
Sum egenkapital		5 468 234	6 380 879
Sum langsiktig gjeld		0	0
Kortsiktig gjeld			
Gjeld til kredittinstitusjoner	10	1 211 139	958 755
Leverandørgjeld		2 300	2 001
Skyldig offentlige avgifter		63 979	67 385
Annen kortsiktig gjeld		103 955	103 954
Sum kortsiktig gjeld		1 381 373	1 132 095
Sum gjeld		1 381 373	1 132 095
SUM EGENKAPITAL OG GJELD		6 849 607	7 512 974



Brønnøysundregistrene

ÅRSREGNSKAP FOR REGNSKAPSÅRET 2020 - GENERELL INFORMASJON

Journalnummer: 2021 460083

Enheten

Organisasjonsnummer: 988 894 923
Organisasjonsform: Aksjeselskap
Foretaksnavn: CONVENIENCE HOLDING AS
Forretningsadresse: Svartefjorden 98
5244 FANA

Regnskapsår

Årsregnskapets periode: 01.01.2020 - 31.12.2020

Konsern

Morselskap i konsern: Ja
Konsernregnskap lagt ved: Nei

Regnskapsregler

Regler for små foretak benyttet: Ja
Benyttet ved utarbeidelsen av
årsregnskapet til selskapet: Regnskapslovens alminnelige regler

Årsregnskapet fastsatt av kompetent organ

Bekreftet av representant for selskapet: Øistein Revheim
Dato for fastsettelse av årsregnskapet: 07.06.2021

Revisjon

Selskapet har besluttet at årsregnskapet
ikke skal revideres: Ja
Årsregnskapet er utarbeidet av ekstern
autorisert regnskapsfører: Ja
Ekstern autorisert regnskapsfører har i
løpet av regnskapsåret bistått ved den
løpende regnskapsføringen eller utført
andre tjenester for selskapet enn å
utarbeide årsregnskapet: Ja

Grunnlag for avgivelse

År 2020: Årsregnskap er elektronisk innlevert.
År 2019: Tall er hentet fra elektronisk innlevert årsregnskap fra 2020.

Det er ikke krav til at årsregnskapet m.v. som sendes til Regnskapsregisteret er undertegnet. Kontrollen på at dette er utført ligger hos revisor/enhetens øverste organ. Sikkerheten ivaretas ved at innsender har rolle/rettighet for innsending av årsregnskapet via Altinn, og ved at det bekreftes at årsregnskapet er fastsatt av kompetent organ.

Brønnøysundregistrene, 22.06.2021

Brønnøysundregistrene
Postadresse: Postboks 900, 8910 Brønnøysund
Telefon: 75 00 75 00
E-post: firmapost@brreg.no Internett: www.brreg.no
Organisasjonsnummer: 974 760 673



Organisasjonsnr: 988 894 923
CONVENIENCE HOLDING AS

RESULTATREGNSKAP

Beløp i: NOK	Note	2020	2019
RESULTATREGNSKAP			
Inntekter			
Sum inntekter		0	0
Kostnader			
Lønnskostnad	1	1 026 358	1 031 563
Annen driftskostnad		125 924	125 960
Sum kostnader		1 152 282	1 157 523
Driftsresultat		-1 152 282	-1 157 523
Finansinntekter og finanskostnader			
Inntekt på investering i datterselskap	5	75 000	
Annen renteinntekt		1 102	2 366
Annen finansinntekt	3	1 460 974	2 564 703
Verdiøkning av markedsb. finansielle oml.m	3		463 133
Sum finansinntekter		1 537 077	3 030 202
Verdired. av markedsb. finansielle oml.midler	3	70 256	
Annen rentekostnad		12 309	49 547
Annen finanskostnad	3	1 509 355	2 961 311
Sum finanskostnader		1 591 920	3 010 858
Netto finans		-54 843	19 344
Ordinært resultat før skattekostnad		-1 207 125	-1 138 179
Skattekostnad på ordinært resultat	6	-294 480	-388 277
Ordinært resultat etter skattekostnad		-912 645	-749 902
Årsresultat		-912 645	-749 902
Årsresultat etter minoritetsinteresser		-912 645	-749 902
Overføringer og disponeringer			
Overføringer annen egenkapital	5	-912 645	-749 902
Sum overføringer og disponeringer		-912 645	-749 902



Organisasjonsnr: 988 894 923
CONVENIENCE HOLDING AS

BALANSE

Beløp i: NOK	Note	2020	2019
BALANSE - EIENDELER			
Anleggsmidler			
Immaterielle eiendeler			
Utsatt skattefordel	6	2 449 911	2 155 431
Sum immaterielle eiendeler		2 449 911	2 155 431
Finansielle anleggsmidler			
Investering i datterselskap	4	110 000	110 000
Lån til tilknyttet selskap og felles kontrollert virksomhet	7	531 000	231 000
Investeringer i aksjer og andeler	3	550 000	550 000
Sum finansielle anleggsmidler		1 191 000	891 000
Sum anleggsmidler		3 640 911	3 046 431
Omløpsmidler			
Varer			
Fordringer			
Konsernfordringer	7	75 000	
Sum fordringer		75 000	
Investeringer			
Markedsbaserte aksjer	3	1 755 020	1 662 905
Sum investeringer		1 755 020	1 662 905
Bankinnskudd, kontanter og lignende			
Bankinnskudd, kontanter o. l.	2	1 378 676	2 803 638
Sum bankinnskudd, kontanter og lignende		1 378 676	2 803 638
Sum omløpsmidler		3 208 696	4 466 543
SUM EIENDELER		6 849 607	7 512 974
BALANSE - EGENKAPITAL OG GJELD			
Egenkapital			
Innskutt egenkapital			
Aksjekapital	5,8	100 000	100 000
Overkurs	5	10 000	10 000
Sum innskutt egenkapital		110 000	110 000



Opptjent egenkapital			
Annen egenkapital	5,9	5 358 234	6 270 879
Sum opptjent egenkapital		5 358 234	6 270 879
Sum egenkapital		5 468 234	6 380 879
Sum langsiktig gjeld		0	0
Kortsiktig gjeld			
Gjeld til			
kredittinstitusjoner	10	1 211 139	958 755
Leverandørgjeld		2 300	2 001
Skyldig offentlige avgifter		63 979	67 385
Annen kortsiktig gjeld		103 955	103 954
Sum kortsiktig gjeld		1 381 373	1 132 095
Sum gjeld		1 381 373	1 132 095
SUM EGENKAPITAL OG GJELD		6 849 607	7 512 974



Organisasjonsnr: 988 894 923
CONVENIENCE HOLDING AS

NOTEOPPLYSNINGER - SELSKAP - alle poster oppgitt i hele tall

Note

Regnskapsprinsipper

Note

Antall aksjer og aksjeeiere

<u>Aksjeklasse</u>	<u>Ant. aksjer</u>	<u>Pålydende</u>	<u>Bokført verdi</u>
Ordinære aksjer	100.00	1000.00	100000.00

<u>Aksjeeiere - fritekst</u>	<u>Antall</u>	<u>Eierandel</u>	<u>Aksjeklasse</u>
Øistein Revheim	100.00	100.00%	Ordinære aksjer

<u>Sum</u>	<u>Sum antall</u>	<u>Sum eierandel</u>
	100.00	100.00%

Ytelser til daglig leder

<u>Ytelser</u>	<u>Lønn</u>	<u>Pensj.forpl.</u>	<u>Andre godtgj.</u>
	800000.00		

Note

Antall årsverk i regnskapsåret

Virksomheten har hatt følgende antall årsverk:
1.00

Note

Lån og sikkerhetsstillelse til ledende personer og aksjeeiere

Er det gitt lån eller sikkerhetsstillelse til ledende personer: Nei

Note


Konsern, tilknyttet selskap og datterselskap

Tilknyttet selskap/datterselskap

<u>Navn og adresse</u>	<u>Eierandel</u>	<u>Stemmeandel</u>	<u>Egenkapital</u>	<u>Resultat</u>
Convenience Shop AS	100.00%	100.00%	212807.00	79599.00



SPS2029 AS	25.00%	25.00%	-856490.00	-371678.00
AE Hus AS	50.00%	50.00%	45827.00	-340751.00



**Årsregnskap 2020
for
Convenience Holding AS**

Organisasjonsnr. 988894923

Utarbeidet av:

Tveit Regnskap Bergen AS
Autorisert regnskapsførerselskap
Kokstadflaten 40
5257 KOKSTAD
Organisasjonsnr. 935788315



Convenience Holding AS

Legally signed by
Øistein Revheim
07.06.2021

Resultatregnskap

	Note	2020	2019
DRIFTSINTEKTER OG DRIFTSKOSTNADER			
Driftsinntekter			
Sum driftsinntekter		0	0
Driftskostnader			
Lønnskostnad	1	1 026 358	1 031 563
Annen driftskostnad		125 924	125 960
Sum driftskostnader		1 152 282	1 157 523
DRIFTSRESULTAT		(1 152 282)	(1 157 523)
FINANSINTEKTER OG FINANSKOSTNADER			
Finansinntekter			
Verdiøkning av markedsb. finansielle oml.m	3	0	463 133
Inntekt på investering i datterselskap	5	75 000	0
Annen renteinntekt		1 102	2 366
Annen finansinntekt	3	1 460 974	2 564 703
Sum finansinntekter		1 537 077	3 030 202
Finanskostnader			
Verdired. av markedsb. finansielle oml.midler	3	70 256	0
Annen rentekostnad		12 309	49 547
Annen finanskostnad	3	1 509 355	2 961 311
Sum finanskostnader		1 591 920	3 010 858
NETTO FINANSPOSTER		(54 843)	19 344
ORDINÆRT RES. FØR SKATTEKOSTNAD		(1 207 125)	(1 138 179)
Skattekostnad på ordinært resultat	6	(294 480)	(388 277)
ORDINÆRT RESULTAT		(912 645)	(749 902)
ÅRSRESULTAT		(912 645)	(749 902)
OVERF. OG DISPONERINGER			
Overføringer annen egenkapital	5	(912 645)	(749 902)
SUM OVERF. OG DISP.		(912 645)	(749 902)

Årsregnskap for Convenience Holding AS

Organisasjonsnr. 988894923



Convenience Holding AS

Legally signed by
Øistein Revheim
07.06.2021

Balanse pr. 31.12.2020

	Note	31.12.2020	31.12.2019
EIENDELER			
ANLEGGSMIDLER			
Immaterielle eiendeler			
Utsatt skattefordel	6	2 449 911	2 155 431
Sum immaterielle eiendeler		2 449 911	2 155 431
Finansielle anleggsmidler			
Investeringer i datterselskap	4	110 000	110 000
Lån til tilknyttet selskap	7	531 000	231 000
Investeringer i aksjer og andeler	3	550 000	550 000
Sum finansielle anleggsmidler		1 191 000	891 000
SUM ANLEGGSMIDLER		3 640 911	3 046 431
OMLØPSMIDLER			
Fordringer			
Fordringer på konsernselskap	7	75 000	0
Sum fordringer		75 000	0
Investeringer			
Markedsbaserte aksjer	3	1 755 020	1 662 905
Sum investeringer		1 755 020	1 662 905
Bankinnskudd, kontanter o.l.	2	1 378 676	2 803 638
SUM OMLØPSMIDLER		3 208 696	4 466 543
SUM EIENDELER		6 849 607	7 512 974

Årsregnskap for Convenience Holding AS

Organisasjonsnr. 988894923



Convenience Holding AS

Legally signed by
Øistein Revheim
07.06.2021

Balanse pr. 31.12.2020

	Note	31.12.2020	31.12.2019
EGENKAPITAL OG GJELD			
EGENKAPITAL			
Innskutt egenkapital			
Aksjekapital	5,8	100 000	100 000
Overkurs	5	10 000	10 000
Sum innskutt egenkapital		110 000	110 000
Opptjent egenkapital			
Annen egenkapital	5,9	5 358 234	6 270 879
Sum opptjent egenkapital		5 358 234	6 270 879
SUM EGENKAPITAL		5 468 234	6 380 879
GJELD			
KORTSIKTIG GJELD			
Gjeld til kredittinstitusjoner	10	1 211 139	958 755
Leverandørgjeld		2 300	2 001
Skyldig offentlige avgifter		63 979	67 385
Annen kortsiktig gjeld		103 955	103 954
SUM KORTSIKTIG GJELD		1 381 373	1 132 095
SUM GJELD		1 381 373	1 132 095
SUM EGENKAPITAL OG GJELD		6 849 607	7 512 974

Bergen, _____ 2021

I styret for Convenience Holding AS

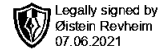
Øistein Revheim
Styreleder

Årsregnskap for Convenience Holding AS

Organisasjonsnr. 988894923



Convenience Holding AS



Noter 2020

Regnskapsprinsipper

Årsregnskapet er satt opp i samsvar med regnskapsloven og god regnskapsskikk. Selskapet kommer inn under regnskapslovens definisjon av små foretak, og Norsk Regnskapsstandard nr. 8 for små foretak er fulgt.

Klassifisering av balanseposter

Eiendeler bestemt til varig eie og bruk klassifiseres som anleggsmidler. Eiendeler som er tilknyttet varekretsløpet, klassifiseres som omløpsmidler. Fordringer klassifiseres som omløpsmidler hvis de skal tilbakebetales i løpet av ett år. For gjeld legges samme kriterier til grunn for å skille mellom langsiktig og kortsiktig gjeld. Første års avdrag på langsiktig gjeld og langsiktige fordringer klassifiseres likevel ikke som kortsiktig gjeld eller omløpsmiddel.

Anskaffelseskost

Anskaffelseskost for eiendelen omfatter kjøpesummen for eiendelen med fradrag for rabatter o.l. og med tillegg for direkte kjøpsutgifter som frakt, toll, ikke refunderbare offentlige avgifter og andre direkte utgifter til anskaffelsen.

Inntektsføring

Inntektsføring ved salg av varer skjer på leveringstidspunktet. Tjenester inntektsføres i takt med utførelsen. Andelen av salgsinntekter som knytter seg til fremtidige serviceytelser, balanseføres som uopptjent inntekt ved salget og inntektsføres deretter i takt med levering av ytelsene.

Nedskrivning av anleggsmidler

Ved indikasjon på at balanseført verdi av et anleggsmiddel er høyere enn virkelig verdi, foretas det test av verdifall. Testen foretas for det laveste nivå av anleggsmiddel som har selvstendige kontantstrømmer. Hvis balanseført verdi er høyere enn både salgsverdi og bruksverdi, foretas et nedskrivning til det høyeste av salgsverdi og gjenvinnbart beløp.

Tidligere nedskrivninger reverseres hvis forutsetningene for nedskrivningen ikke lenger er tilstede, med unntak for tidligere nedskrivning av goodwill.

Andre anleggsaksjer og andeler

Aksjene vurderes til laveste verdi av historisk kostpris og antatt salgsverdi.

Fordringer

Kundefordringer føres opp i balansen etter fradrag for avsetning til forventet tap. Avsetning for tap foretas etter en individuell vurdering av de vesentligste kundefordringene. I tillegg beregnes en avsetning som skal dekke påregnelig tapsrisiko. Ved den individuelle vurderingen anses utsettelse og mangler ved betalinger, og eventuelle andre kjente opplysninger om at en kunde har økonomiske problemer, som indikatorer på at det må avsettes for tap.

Andre fordringer, både omløpsfordringer og anleggsfordringer, føres opp til det laveste av pålydende og virkelig verdi. Virkelig verdi er nåverdien av fremtidige innbetalinger. Det foretas likevel ikke neddiskontering når effekten av neddiskontering er uvesentlig for regnskapet. Avsetning til tap vurderes på samme måte som for kundefordringer.

Gjeld

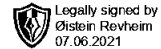
Gjeld balanseføres til nominelt gjeldsbeløp.

Noter for Convenience Holding AS

Organisasjonsnr. 988894923



Convenience Holding AS



Noter 2020

Skatter

Skattekostnaden i resultatregnskapet omfatter både periodens betalbare skatt og endring i utsatt skatt. Utsatt skatt beregnes på grunnlag av de midlertidige forskjellene som eksisterer mellom regnskapsmessige og skattemessige verdier, og eventuelt skattemessig underskudd til framføring, ved utgangen av regnskapsåret. Skatteøkende og skattereduserende midlertidige forskjeller som reverserer eller kan reversere i samme periode, utlignes. Utsatt skattefordel på netto skattereduserende forskjeller og underskudd til framføring som ikke kan utlignes, balanseføres i den grad skattefordelen antas å kunne utnyttes gjennom framtidig skattepliktig inntekt. Oppføring av utsatt skattefordel på netto skattereduserende forskjeller som ikke er utlignet, og underskudd til framføring, begrunnes med antatt framtidig inntjening. Utsatt skatt og utsatt skattefordel som kan balanseføres, oppføres netto i balansen. Utsatt skatt og utsatt skattefordel er beregnet med skattesatsen ved utgangen av regnskapsåret, som er 22 %.

Skatt på avgitt konsernbidrag som føres som økt kostpris på aksjer i datterselskap, og skatt på mottatt konsernbidrag som føres som reduksjon av balanseført beløp på investeringer i datterselskap, føres direkte mot skatt i balansen (mot betalbar skatt dersom konsernbidraget har virkning på betalbar skatt, og mot utsatt skatt hvis konsernbidraget har virkning på utsatt skatt). Utsatt skatt både i selskapsregnskapet og i konsernregnskapet balanseføres til nominell verdi.

Pensjonsforpliktelser


Selskapet har pensjonsavtale gjennom en forsikringsavtale, og avtalen er en innskuddsplan som ikke medfører andre forpliktelser ut over innbetaling av årets premie. Årets premie beregnes på basis av lønn i samme periode. Pensjonsforpliktelser og pensjonsmidlene er ikke oppført i regnskapet. Årets betalte premie er bokført i resultatregnskapet.

Noter for Convenience Holding AS

Organisasjonsnr. 988894923



Convenience Holding AS



Noter 2020

Note 1 - Lønnskostnad

Selskapet har hatt 1 årsverk i regnskapsåret.

Spesifikasjon av lønnskostnader	I år	I fjor
Lønn	850 352	850 338
Arbeidsgiveravgift	121 740	127 640
Pensjonskostnader	54 265	53 585
Totalt	1 026 358	1 031 563

Ytelser til ledende personer og revisor

Daglig leder	851 793
--------------	---------

Selskapet har valgt vekk revisjon.

Det er ikke utbetalt pensjonsytelser eller andre ytelser enn lønn til daglig leder og styremedlemmer.

Obligatorisk tjenestepensjon

Foretaket er ikke pliktig til å ha tjenestepensjonsordning for selskapets ansatte jfr. lov om obligatorisk tjenestepensjon, men har likevel etablert en slik ordning.

Note 2 - Bankinnskudd, kontanter o.l.

Skattetrekkinnskudd utgjør pr 31.12. i år kr 36 385 og utgjorde pr 31.12. i fjor kr 39 900.

Noter for Convenience Holding AS

Organisasjonsnr. 988894923



Convenience Holding AS

Legally signed by
Øistein Revheim
07.06.2021

Noter 2020

Note 3 - Aksjer i andre selskaper

Selskapet har følgende aksjer:

Markedsbaserte aksjer

	Antall	Formues- aksjeverdi
Lerøy Seafood Group AS	10	601
Frontline LTD	10 035	0
Flex LNG LTD	2 500	0
Dof ASA	10 000	0
Aker BP ASA	6 330	1 364 748
Hunter Group ASA	24	84
Mowi ASA	2 072	389 587
Sum		1 755 020

Spesifikasjonen inneholder alle aksjer der eierandelen er over 10% eller investeringen utgjør mer enn 50% av egenkapitalen iht utgående balansen i år i vårt regnskap. Øvrige investeringer er medtatt i posten "Øvrige aksjer og andeler".

Selskap / forretningskontor	Eierandel	Balansført verdi
SPS2029 AS	25 %	25 000
AE Hus AS	50 %	525 000
Samlet balansført verdi		550 000

Note 4 - Aksjer i Datterselskap

Selskapet har ikke utarbeidet konsernregnskap. Unnlattelse av å utarbeide konsernregnskap er hjemlet i regnskapslovens §3-7.

Selskapet har følgende datterselskap:

Datterselskap:	Eierandel %	Stemmerett %	Forretningskontor
Convenience Shop AS	100%	100%	Bergen
	2020	2019	
Egenkapital	212 807	191 708	
Resultat	79 599	-9 763	
Balansført verdi	110 000	110 000	

Noter for Convenience Holding AS

Organisasjonsnr. 988894923



Convenience Holding AS

Legally signed by
Øistein Revheim
07.06.2021

Noter 2020

Note 5 - Egenkapital

	Aksjekapital / selskapskapital	Overkurs	Annen egenkapital	Sum egenkapital
Pr 1.1.	100 000	10 000	6 270 879	6 380 879
-Til årets resultat			-912 645	-912 645
Pr 31.12.	100 000	10 000	5 358 234	5 468 234

Selskapet har mottatt et konsernbidrag fra datterselskap Convenience Shop AS på kr 75 000,-

Note 6 - Skatt

Spesifikasjon av årets skattegrunnlag:	2020
Resultat før skattekostnader	-1 207 125
Permanente og andre forskjeller	-206 417
Mottatt konsernbidrag	75 000
Inntekt	-1 338 542

	2020	2019
Endring i utsatt skatt og utsatt skattefordel	-294 480	-388 277
Samlede ordinære skattekostnader	-294 480	-388 277

Midlertidige forskjeller og balanseført utsatt skatt


	2020	2019
- Fremførbart skattemessig underskudd	11 135 959	9 797 417
Sum negative skatteøkende forskjeller	11 135 959	9 797 417
Grunnlag for beregning av utsatt skatt / skattefordel	-11 135 959	-9 797 417
Balanseført utsatt skattefordel	2 449 911	2 155 431

Noter for Convenience Holding AS

Organisasjonsnr. 988894923



Convenience Holding AS



Noter 2020

Note 7 - Fordringer

Det er fordringer som forfaller lengre frem enn ett år fra balansedato.
Selskapet har lånt kr 6000 til tilknyttet selskap AE Hus AS
Selskapet har lånt kr 225 000 til tilknyttet selskap SPS2029 AS.

Selskapet har lånt kr 300 000 til og mottatt et konsernbidrag på kr 75 000 fra datterselskap Convenience Shop AS

Fordringene er ikke renteberegnet

Note 8 - Aksjekapital

Selskapet har 100 aksjer pålydende kr 1 000 pr. aksje, samlet aksjekapital utgjør kr 100 000.

Selskapet har en aksjonær:

Navn	Antall Eierandel
Øistein Revheim	100 100,00 %

Note 9 - Fortsatt drift

Effekt av Covid-19/ korona

Selskapet er ikke direkte påvirket av dagens Covid-19 utbrudd, men ser at dette kan forsinke selskapets planer for videre utvikling på kort sikt. Styret og administrasjonen har vurdert selskapets finansielle stilling som solid og har tilstrekkelig finansiering til å dekke opp sine løpende forpliktelser. Styret og administrasjonen vurderer løpende behov for å iverksette kostnadsreducerende tiltak.

Note 10 - Gjeld til kredittinstitusjoner

Pantesikret gjeld

Av selskapets gjeld er sikret med pant kr 1 211 139.

Pantesikkerhet

Bokført verdi av pantesikrede eiendeler utgjør kr 1 755 020.

Forfallstruktur

Av selskapets gjeld forfaller kr 0 til betaling senere enn 5 år etter regnskapsårets utgang.

Noter for Convenience Holding AS

Organisasjonsnr. 988894923