



ÅRSREGNSKAPET FOR REGNSKAPSÅRET 2024 - GENERELL INFORMASJON

Enheten

Organisasjonsnummer: 933 337 154
Organisasjonsform: Aksjeselskap
Foretaksnavn: STARTUP INVEST 2 AS
Forretningsadresse: Richard Johnsens gate 4
4021 STAVANGER

Regnskapsår

Årsregnskapets periode: 14.03.2024 - 31.12.2024

Konsern

Morselskap i konsern: Nei

Regnskapsregler

Regler for små foretak benyttet: Ja
Benyttet ved utarbeidelsen av årsregnskapet til selskapet: Regnskapslovens alminnelige regler

Årsregnskapet fastsatt av kompetent organ

Bekreftet av representant for selskapet: Tommy Nordbøe
Dato for fastsettelse av årsregnskapet: 21.05.2025

Grunnlag for avgivelse

År 2024: Årsregnskapet er elektronisk innlevert
År 2023: Tall er hentet fra elektronisk innlevert årsregnskap fra 2024

Det er ikke krav til at årsregnskapet m.v. som sendes til Regnskapsregisteret er undertegnet. Kontrollen på at dette er utført ligger hos revisor/enhetens øverste organ. Sikkerheten ivaretas ved at innsender har rolle/rettighet for innsending av årsregnskapet via Altinn, og ved at det bekreftes at årsregnskapet er fastsatt av kompetent organ.

Brønnøysundregistrene, 27.06.2025



Resultatregnskap

Beløp i: NOK	Note	2024	2023
RESULTATREGNSKAP			
Salgsinntekt	1		
Kostnader			
Lønnskostnad	2		
Annen driftskostnad		41 688	
Sum kostnader		41 688	
Driftsresultat		-41 688	
Annen finansinntekt	3		
Verdiøkning markedsbaserte omløpsmidler	3		
Verdireduksjon markedsbaserte omløpsmidler	3		
Nedskrivning av finansielle eiendeler	3		
Nedskrivning av andre finansielle anleggsmidler	3		
Annen finanskostnad	3		
Netto finans			
Resultat før skattekostnad		-41 688	0
Skattekostnad på resultat	4		
Årsresultat	5	-41 688	0
Årsresultat etter minoritetsinteresser		-41 688	
Totalresultat		-41 688	
Overføringer og disponeringer			
Avsatt til fond for vurderingsforskjeller	5		
Overført fra fond for vurderingsforskjeller	5		
Ordinært utbytte	5		
Tilleggsutbytte	5		
Ekstraordinært utbytte	5		
Konsernbidrag	5		
Avgitt konsernbidrag	5		
Udekket tap	5, 5	-41 688	
Avsatt til annen egenkapital	5		



Resultatregnskap

Beløp i: NOK	Note	2024	2023
Overført fra annen egenkapital	5		
Sum overføringer og disponeringer		-41 688	



Balanse

Beløp i: NOK	Note	2024	2023
BALANSE - EIENDELER			
Anleggsmidler			
Immaterielle eiendeler			
Utsatt skattefordel	4		
Finansielle anleggsmidler			
Investering i datterselskap	3		
Investering i annet foretak i samme konsern	3		
Investeringer i tilknyttet selskap	3		
Investeringer i aksjer og andeler	3	1 324 933	
Obligasjoner	3		
Sum finansielle anleggsmidler		1 324 933	
Sum anleggsmidler		1 324 933	0
Omløpsmidler			
Varer			
Andre kortsiktige fordringer			
Investeringer			
Aksjer og andeler i foretak i samme konsern	3		
Markedsbaserte aksjer	3		
Markedsbaserte obligasjoner	3		
Andre markedsbaserte finansielle instrumenter	3		
Andre finansielle instrumenter	3		
Bankinnskudd, kontanter og lignende			
Bankinnskudd, kontanter o.l.		1 044 004	
Sum bankinnskudd, kontanter og lignende		1 044 004	
Sum omløpsmidler		1 044 004	0
SUM EIENDELER		2 368 937	0

BALANSE - EGENKAPITAL OG GJELD



Balanse

Beløp i: NOK	Note	2024	2023
Egenkapital			
Innskutt egenkapital			
Aksjekapital	5, 6	30 000	
Overkurs	5		
Annen innskutt egenkapital	5		
Sum innskutt egenkapital		30 000	
Opptjent egenkapital			
Annen egenkapital	5		
Udekket tap	5	41 688	
Sum opptjent egenkapital		-41 688	
Sum egenkapital		-11 688	0
Gjeld			
Langsiktig gjeld			
Utsatt skatt	4		
Annen langsiktig gjeld			
Øvrig langsiktig gjeld	5	2 370 000	
Sum annen langsiktig gjeld		2 370 000	
Sum langsiktig gjeld		2 370 000	0
Kortsiktig gjeld			
Leverandørgjeld		10 625	
Betalbar skatt	4		
Sum kortsiktig gjeld		10 625	
Sum gjeld		2 380 625	0
SUM EGENKAPITAL OG GJELD		2 368 937	0



Brønnøysundregistrene

ÅRSREGNSKAP FOR REGNSKAPSÅRET 2024 - GENERELL INFORMASJON

Journalnummer: 2025 572592

Enheten

Organisasjonsnummer: 933 337 154
Organisasjonsform: Aksjeselskap
Foretaksnavn: STARTUP INVEST 2 AS
Forretningsadresse: Richard Johnsens gate 4
4021 STAVANGER

Regnskapsår

Årsregnskapets periode: 14.03.2024 - 31.12.2024

Konsern

Morselskap i konsern: Nei

Regnskapsregler

Regler for små foretak benyttet: Ja
Benyttet ved utarbeidelsen av
årsregnskapet til selskapet: Regnskapslovens alminnelige regler

Årsregnskapet fastsatt av kompetent organ

Bekreftet av representant for selskapet: Tommy Nordbøe
Dato for fastsettelse av årsregnskapet: 21.05.2025

Revisjon

Selskapet har besluttet at årsregnskapet
ikke skal revideres: Ja
Årsregnskapet er utarbeidet av ekstern
autorisert regnskapsfører: Ja
Ekstern autorisert regnskapsfører har i
løpet av regnskapsåret bistått ved den
løpende regnskapsføringen eller utført
andre tjenester for selskapet enn å
utarbeide årsregnskapet: Ja

Grunnlag for avgivelse

År 2024: Årsregnskap er elektronisk innlevert.
År 2023: Tall er hentet fra elektronisk innlevert årsregnskap fra 2024.

Det er ikke krav til at årsregnskapet m.v. som sendes til Regnskapsregisteret er undertegnet. Kontrollen på at dette er utført ligger hos revisor/enhetens øverste organ. Sikkerheten ivaretas ved at innsender har rolle/rettighet for innsending av årsregnskapet via Altinn, og ved at det bekreftes at årsregnskapet er fastsatt av kompetent organ.

Brønnøysundregistrene, 25.06.2025

Brønnøysundregistrene
Postadresse: Postboks 900, 8910 Brønnøysund
Telefon: 75 00 75 00
E-post: firmapost@brreg.no Internett: www.brreg.no
Organisasjonsnummer: 974 760 673



Organisasjonsnr: 933 337 154
STARTUP INVEST 2 AS

RESULTATREGNSKAP

Beløp i: NOK	Note	2024	2023
RESULTATREGNSKAP			
Salgsinntekt	1		
Kostnader			
Lønnskostnad	2		
Annen driftskostnad		41 688	
Sum kostnader		41 688	
Driftsresultat		-41 688	
Annen finansinntekt	3		
Verdiøkning			
markedsbaserte omløpsmidler	3		
Verdireduksjon			
markedsbaserte omløpsmidler	3		
Nedskrivning av			
finansielle eiendeler	3		
Nedskrivning av andre			
finansielle anleggsmidler	3		
Annen finanskostnad	3		
Netto finans			
Resultat før skattekostnad		-41 688	0
Skattekostnad på resultat	4		
Årsresultat	5	-41 688	0
Årsresultat etter			
minoritetsinteresser		-41 688	
Totalresultat		-41 688	
Overføringer og disponeringer			
Avsatt til fond for			
vurderingsforskjeller	5		
Overført fra fond for			
vurderingsforskjeller	5		
Ordinært utbytte	5		
Tilleggsutbytte	5		
Ekstraordinært utbytte	5		
Konsernbidrag	5		
Avgitt konsernbidrag	5		
Udekket tap	5, 5	-41 688	
Avsatt til annen			
egenkapital	5		
Overført fra annen			
egenkapital	5		
Sum overføringer og			
disponeringer		-41 688	





Organisasjonsnr: 933 337 154
STARTUP INVEST 2 AS

BALANSE

Beløp i: NOK	Note	2024	2023
BALANSE - EIENDELER			
Anleggsmidler			
Immaterielle eiendeler			
Utsatt skattefordel	4		
Finansielle anleggsmidler			
Investering i datterselskap	3		
Investering i annet foretak i samme konsern	3		
Investeringer i tilknyttet selskap	3		
Investeringer i aksjer og andeler	3	1 324 933	
Obligasjoner	3		
Sum finansielle anleggsmidler		1 324 933	
Sum anleggsmidler		1 324 933	0
Omløpsmidler			
Varer			
Andre kortsiktige fordringer			
Investeringer			
Aksjer og andeler i foretak i samme konsern	3		
Markedsbaserte aksjer	3		
Markedsbaserte obligasjoner	3		
Andre markedsbaserte finansielle instrumenter	3		
Andre finansielle instrumenter	3		
Bankinnskudd, kontanter og lignende			
Bankinnskudd, kontanter o. l.		1 044 004	
Sum bankinnskudd, kontanter og lignende		1 044 004	
Sum omløpsmidler		1 044 004	0
SUM EIENDELER		2 368 937	0
BALANSE - EGENKAPITAL OG GJELD			



Egenkapital			
Innskutt egenkapital			
Aksjekapital	5, 6	30 000	
Overkurs	5		
Annen innskutt egenkapital	5		
Sum innskutt egenkapital		30 000	
Opptjent egenkapital			
Annen egenkapital	5		
Udekket tap	5	41 688	
Sum opptjent egenkapital		-41 688	
Sum egenkapital		-11 688	0
Gjeld			
Langsiktig gjeld			
Utsatt skatt	4		
Annen langsiktig gjeld			
Øvrig langsiktig gjeld	5	2 370 000	
Sum annen langsiktig gjeld		2 370 000	
Sum langsiktig gjeld		2 370 000	0
Kortsiktig gjeld			
Leverandørgjeld		10 625	
Betalbar skatt	4		
Sum kortsiktig gjeld		10 625	
Sum gjeld		2 380 625	0
SUM EGENKAPITAL OG GJELD		2 368 937	0



Organisasjonsnr: 933 337 154
STARTUP INVEST 2 AS

NOTEOPPLYSNINGER - SELSKAP - alle poster oppgitt i hele tall

Note

Antall årsverk i regnskapsåret
0.00

Sum Beløp

Balanseført verdi 31.12. Varige driftsmidler Immaterielle eiend.

Konsernregnskap

Morselskapet sitt navn

Forretningskontor for morselskapet

Begrunnelse for at datterselskap er utelatt fra konsolideringen

Samlet beløp - tilknyttet selskap Årets Fjorårets

Samlet beløp - foretak i samme konsern Årets Fjorårets

Samlet beløp - foretak i samme konsern Årets Fjorårets

Samlet beløp - felles kontrollert virksomhet Årets Fjorårets

Pantstillelse Beløp

Beholdning av egne aksjer Antall Pålydende Andel av aksjek.



Årsregnskap 2024 Startup Invest 2 AS

Resultatregnskap
Balanse
Noter til regnskapet

Org.nr.: 933 337 154

Doc ID: 2bf708046f8547fef4aec66dc8e09f9f67534e24



Resultatregnskap

Startup Invest 2 AS

Driftsinntekter og driftskostnader	Note	2024
Annen driftskostnad		41 688
Sum driftskostnader		41 688
Driftsresultat		-41 688
Finansinntekter og finanskostnader		
Annen finansinntekt	3	0
Resultat av finansposter		0
Resultat før skattekostnad		-41 688
Skattekostnad på resultat	4	0
Årsresultat	5	-41 688
Overføringer		
Overført til udekket tap	5	41 688
Sum overføringer		-41 688



Balanse

Startup Invest 2 AS

Eiendeler	Note	2024
Anleggsmidler		
Finansielle anleggsmidler		
Investeringer i datterselskap	3	1 324 933
Sum finansielle anleggsmidler		1 324 933
Sum anleggsmidler		1 324 933
Omløpsmidler		
Fordringer		
Andre kortsiktige fordringer		0
Sum fordringer		0
Bankinnskudd, kontanter o.l.		1 044 004
Sum omløpsmidler		1 044 004
Sum eiendeler		2 368 937

Startup Invest 2 AS

Side 3

Doc ID: 2bf708046f8547fef4aec66dc8e09f9f67534e24




Balanse


Startup Invest 2 AS

Egenkapital og gjeld	Note	2024
Egenkapital		
Innskutt egenkapital		
Aksjekapital	5, 6	30 000
Sum innskutt egenkapital		30 000
Opptjent egenkapital		
Udekket tap	5	-41 688
Sum opptjent egenkapital		-41 688
Sum egenkapital		-11 688
Gjeld		
Annen langsiktig gjeld		
Øvrig langsiktig gjeld	5	2 370 000
Sum annen langsiktig gjeld		2 370 000
Kortsiktig gjeld		
Leverandørgjeld		10 625
Sum kortsiktig gjeld		10 625
Sum gjeld		2 380 625
Sum egenkapital og gjeld		2 368 937

Stavanger, 21.05.2025
Styret i Startup Invest 2 AS



Viggo Tjelta
styremedlem



Henning Hommeland
styremedlem



Tommy Nordbøe
daglig leder




Morten Søyland
styremedlem



Anbjørn Adland
styremedlem



Tor Hellestøl
styreleder



Frank Sørensen
styremedlem



Note 1 Regnskapsprinsipper

Årsregnskapet er satt opp i samsvar med regnskapsloven og god regnskapsskikk for små foretak.

Valuta

Pengeposter i utenlandsk valuta vurderes iht. kursen ved regnskapsårets slutt.

Driftsinntekter

Inntektsføring ved salg av varer skjer på leveringstidspunktet. Tjenester inntektsføres etter hvert som de leveres.

Skatt

Skattekostnaden i resultatregnskapet omfatter både periodens betalbare skatt og endring i utsatt skatt. Utsatt skatt er beregnet med 22 % på grunnlag av de midlertidige forskjeller som eksisterer mellom regnskapsmessige og skattemessige verdier, samt ligningsmessig underskudd til fremføring ved utgangen av regnskapsåret. Skatteøkende og skattereduserende midlertidige forskjeller som reverserer eller kan reverseres i samme periode er utlignet og nettoført.

Klassifisering og vurdering av omløpsmidler

Omløpsmidler og kortsiktig gjeld omfatter normalt poster som forfaller til betaling innen ett år etter balansedagen, samt poster som knytter seg til varekretsløpet. Omløpsmidler vurderes til laveste verdi av anskaffelseskost og virkelig verdi.

Andre langsiktige investeringer

Andre langsiktige investeringer vurderes etter kostmetoden i selskapsregnskapet. Investeringen er vurdert til anskaffelseskost for aksjene med mindre nedskrivning har vært nødvendig. Det er foretatt nedskrivning til virkelig verdi når verdifall skyldes årsaker som ikke kan forventes å være forbigående og det må anses nødvendig etter god regnskapsskikk. Nedskrivninger er reversert når grunnlaget for nedskrivning ikke lenger er til stede. FIFO prinsippet anvendes ved realisasjon av aksjer.

Fordringer

Kundefordringer og andre fordringer oppføres til pålydende etter fradrag for avsetning til forventet tap. Avsetning til tap gjøres på grunnlag av en individuell vurdering av de enkelte fordringene.

Note 2 Lønnskostnader

Selskapet har ikke hatt lønns- eller personalkostnader i 2024 og det foreligger heller ingen slike forpliktelser.

Note 3 Investeringer

Andre aksjer og andeler	Anskaffelses kost	Balanseført verdi
Performance Industries AS	374 933	374 933
Next-Level Holding AS	500 000	500 000
Stormy AS	350 000	350 000
Totalt	1 224 933	1 224 933

Det er ytt et konvertibelt lån til Vintraleå AS som gir selskapet rett til å konvertere fordringen til aksjer etter nærmere bestemte betingelser.



Note 4 Skatt

Årets skattekostnad	2024
Resultatført skatt på ordinært resultat:	
Betalbar skatt	0
Endring i utsatt skattefordel	0
Skattekostnad ordinært resultat	0
Skattepliktig inntekt:	
Ordinært resultat før skatt	-41 688
Permanente forskjeller	0
Skattepliktig inntekt	-41 688
Betalbar skatt i balansen:	
Betalbar skatt på årets resultat	0
Sum betalbar skatt i balansen	0

Skatteeffekten av midlertidige forskjeller som har gitt opphav til utsatt skatt og utsatte skattefordeler, spesifisert på typer av midlertidige forskjeller

	2024	Endring
Akkumulert fremførbart underskudd	-41 688	41 688
Inngår ikke i beregningen av utsatt skatt	41 688	-41 688
Grunnlag for utsatt skattefordel / skatt	0	0
Utsatt skattefordel / skatt (22 %)	0	0

I henhold til god regnskapsskikk balanseføres ikke utsatt skattefordel.

Note 5 Egenkapital

	Aksjekapital	Udekket tap	Sum egenkapital
Stiftelse	30 000		30 000
Årets resultat	0	-41 688	-41 688
Pr. 31.12.2024	30 000	-41 688	-11 688

Selskapets aksjonærer tegnet seg for kr. 2 370 000 i en emisjon ved økning av pålydende på eksisterende aksjer i 2024 som ved en inkurie aldri ble sendt inn og registrert i Foretaksregisteret. Den 20.02.2025 ble det derfor gjennomført en ekstraordinær generalforsamling i selskapet for å formalisere den opprinnelige kapitalforhøyelsen på ny, med endelig registrering i Foretaksregisteret 06.03.2025. Per 31.12.2024 er kapitalinnskuddet derfor presentert som annen langsiktig gjeld.



Note 6 Aksjonærer

Aksjekapitalen i Startup Invest 2 AS pr. 31.12.2024 består av:

	Antall	Pålydende	Bokført
Ordinære aksjer	30 000	1	30 000
Sum	30 000		30 000

Eierstruktur

	Sum	Eierandel	Stemmeandel
Blueleap AS	5 000	17 %	17 %
Havblå AS	5 000	17 %	17 %
Anbjørn Ådland	5 000	17 %	17 %
Developit AS	5 000	17 %	17 %
Equus AS	5 000	17 %	17 %
Tjelta Eiendom AS	5 000	17 %	17 %
Totalt antall aksjer	30 000	100 %	100 %



Årsregnskap 2024 Startup Invest 2 AS

Resultatregnskap
Balanse
Noter til regnskapet

Org.nr.: 933 337 154



Resultatregnskap

Startup Invest 2 AS

Driftsinntekter og driftskostnader	Note	2024
Annen driftskostnad		41 688
Sum driftskostnader		41 688
Driftsresultat		-41 688
Finansinntekter og finanskostnader		
Annen finansinntekt	3	0
Resultat av finansposter		0
Resultat før skattekostnad		-41 688
Skattekostnad på resultat	4	0
Årsresultat	5	-41 688
Overføringer		
Overført til udekket tap	5	41 688
Sum overføringer		-41 688



Balanse

Startup Invest 2 AS

Eiendeler	Note	2024
Anleggsmidler		
Finansielle anleggsmidler		
Investeringer i aksjer og andeler	3	1 324 933
Sum finansielle anleggsmidler		1 324 933
Sum anleggsmidler		1 324 933
Omløpsmidler		
Fordringer		
Andre kortsiktige fordringer		0
Sum fordringer		0
Bankinnskudd, kontanter o.l.		1 044 004
Sum omløpsmidler		1 044 004
Sum eiendeler		2 368 937



Balanse

Startup Invest 2 AS

	Note	2024
Egenkapital og gjeld		
Egenkapital		
Innskutt egenkapital		
Aksjekapital	5, 6	30 000
Sum innskutt egenkapital		30 000
Opptjent egenkapital		
Udekket tap	5	-41 688
Sum opptjent egenkapital		-41 688
Sum egenkapital		-11 688
Gjeld		
Annen langsiktig gjeld		
Øvrig langsiktig gjeld	5	2 370 000
Sum annen langsiktig gjeld		2 370 000
Kortsiktig gjeld		
Leverandørgjeld		10 625
Sum kortsiktig gjeld		10 625
Sum gjeld		2 380 625
Sum egenkapital og gjeld		2 368 937

Stavanger, 21.05.2025
Styret i Startup Invest 2 AS

Tor Hellestøl
styreleder

Viggo Tjelta
styremedlem

Morten Søyland
styremedlem

Frank Sørensen
styremedlem

Henning Hommeland
styremedlem

Anbjørn Adland
styremedlem

Tommy Nordbøe
daglig leder

Startup Invest 2 AS

Side 4



Note 1 Regnskapsprinsipper

Årsregnskapet er satt opp i samsvar med regnskapsloven og god regnskapsskikk for små foretak.

Valuta

Pengeposter i utenlandsk valuta vurderes iht. kursen ved regnskapsårets slutt.

Driftsinntekter

Inntektsføring ved salg av varer skjer på leveringstidspunktet. Tjenester inntektsføres etter hvert som de leveres.

Skatt

Skattekostnaden i resultatregnskapet omfatter både periodens betalbare skatt og endring i utsatt skatt. Utsatt skatt er beregnet med 22 % på grunnlag av de midlertidige forskjeller som eksisterer mellom regnskapsmessige og skattemessige verdier, samt ligningsmessig underskudd til fremføring ved utgangen av regnskapsåret. Skatteøkende og skattereduserende midlertidige forskjeller som reverserer eller kan reverseres i samme periode er utlignet og nettoført.

Klassifisering og vurdering av omløpsmidler

Omløpsmidler og kortsiktig gjeld omfatter normalt poster som forfaller til betaling innen ett år etter balansedagen, samt poster som knytter seg til varekretsløpet. Omløpsmidler vurderes til laveste verdi av anskaffelseskost og virkelig verdi.

Andre langsiktige investeringer

Andre langsiktige investeringer vurderes etter kostmetoden i selskapsregnskapet. Investeringen er vurdert til anskaffelseskost for aksjene med mindre nedskrivning har vært nødvendig. Det er foretatt nedskrivning til virkelig verdi når verdifall skyldes årsaker som ikke kan forventes å være forbigående og det må anses nødvendig etter god regnskapsskikk. Nedskrivninger er reversert når grunnlaget for nedskrivning ikke lenger er til stede. FIFO prinsippet anvendes ved realisasjon av aksjer.

Fordringer

Kundefordringer og andre fordringer oppføres til pålydende etter fradrag for avsetning til forventet tap. Avsetning til tap gjøres på grunnlag av en individuell vurdering av de enkelte fordringene.

Note 2 Lønnskostnader

Selskapet har ikke hatt lønns- eller personalkostnader i 2024 og det foreligger heller ingen slike forpliktelser.

Note 3 Investeringer

Andre aksjer og andeler	Anskaffelses kost	Balanseført verdi
Performance Industries AS	374 933	374 933
Next-Level Holding AS	500 000	500 000
Stormy AS	350 000	350 000
Totalt	1 224 933	1 224 933

Det er ytt et konvertibelt lån til Vintraleå AS som gir selskapet rett til å konvertere fordringen til aksjer etter nærmere bestemte betingelser.



Note 4 Skatt

Årets skattekostnad	2024
Resultatført skatt på ordinært resultat:	
Betalbar skatt	0
Endring i utsatt skattefordel	0
Skattekostnad ordinært resultat	0
Skattepliktig inntekt:	
Ordinært resultat før skatt	-41 688
Permanente forskjeller	0
Skattepliktig inntekt	-41 688
Betalbar skatt i balansen:	
Betalbar skatt på årets resultat	0
Sum betalbar skatt i balansen	0

Skatteeffekten av midlertidige forskjeller som har gitt opphav til utsatt skatt og utsatte skattefordeler, spesifisert på typer av midlertidige forskjeller

	2024	Endring
Akkumulert fremførbart underskudd	-41 688	41 688
Inngår ikke i beregningen av utsatt skatt	41 688	-41 688
Grunnlag for utsatt skattefordel / skatt	0	0
Utsatt skattefordel / skatt (22 %)	0	0

I henhold til god regnskapsskikk balanseføres ikke utsatt skattefordel.

Note 5 Egenkapital

	Aksjekapital	Udekket tap	Sum egenkapital
Stiftelse	30 000		30 000
Årets resultat	0	-41 688	-41 688
Pr. 31.12.2024	30 000	-41 688	-11 688

Selskapets aksjonærer tegnet seg for kr. 2 370 000 i en emisjon ved økning av pålydende på eksisterende aksjer i 2024 som ved en inkurie aldri ble sendt inn og registrert i Foretaksregisteret. Den 20.02.2025 ble det derfor gjennomført en ekstraordinær generalforsamling i selskapet for å formalisere den opprinnelige kapitalforhøyelsen på ny, med endelig registrering i Foretaksregisteret 06.03.2025. Per 31.12.2024 er kapitalinnskuddet derfor presentert som annen langsiktig gjeld.



Note 6 Aksjonærer

Aksjekapitalen i Startup Invest 2 AS pr. 31.12.2024 består av:

	Antall	Pålydende	Bokført
Ordinære aksjer	30 000	1	30 000
Sum	30 000		30 000

Eierstruktur

	Sum	Eierandel	Stemmeandel
Blueleap AS	5 000	17 %	17 %
Havblå AS	5 000	17 %	17 %
Anbjørn Ådland	5 000	17 %	17 %
Developit AS	5 000	17 %	17 %
Equus AS	5 000	17 %	17 %
Tjelta Eiendom AS	5 000	17 %	17 %
Totalt antall aksjer	30 000	100 %	100 %