



ÅRSREGNSKAPET FOR REGNSKAPSÅRET 2024 - GENERELL INFORMASJON

Enheten

Organisasjonsnummer: 967 766 550
Organisasjonsform: Aksjeselskap
Foretaksnavn: TAKLIFT AS
Forretningsadresse: Rødmyrlia 33
3735 SKIEN

Regnskapsår

Årsregnskapets periode: 01.01.2024 - 31.12.2024

Konsern

Morselskap i konsern: Nei

Regnskapsregler

Regler for små foretak benyttet: Ja
Benyttet ved utarbeidelsen av årsregnskapet til selskapet: Regnskapslovens alminnelige regler

Årsregnskapet fastsatt av kompetent organ

Bekreftet av representant for selskapet: Karl Magnus Nilsen
Dato for fastsettelse av årsregnskapet: 12.05.2025

Grunnlag for avgivelse

År 2024: Årsregnskapet er elektronisk innlevert
År 2023: Tall er hentet fra elektronisk innlevert årsregnskap fra 2024

Det er ikke krav til at årsregnskapet m.v. som sendes til Regnskapsregisteret er undertegnet. Kontrollen på at dette er utført ligger hos revisor/enhetens øverste organ. Sikkerheten ivaretas ved at innsender har rolle/rettighet for innsending av årsregnskapet via Altinn, og ved at det bekreftes at årsregnskapet er fastsatt av kompetent organ.

Brønnøysundregistrene, 28.05.2025



Resultatregnskap

Beløp i: NOK	Note	2024	2023
RESULTATREGNSKAP			
Inntekter			
Salgsinntekt		31 671 318	22 045 525
Sum inntekter		31 671 318	22 045 525
Kostnader			
Varekostnad		15 357 497	13 567 031
Lønnskostnad	1	325 819	261 384
Avskrivning på varige driftsmidler og immaterielle eiendeler	2	0	0
Annen driftskostnad		4 710 324	3 153 268
Sum kostnader		20 393 639	16 981 683
Driftsresultat		11 277 679	5 063 842
Finansinntekter og finanskostnader			
Annen renteinntekt		60 051	25 957
Sum finansinntekter		60 051	25 957
Annen rentekostnad		28 637	231
Annen finanskostnad		0	12 888
Sum finanskostnader		28 637	13 119
Netto finans		31 413	12 838
Resultat før skattekostnad		11 309 092	5 076 680
Skattekostnad	3, 4	2 504 223	1 127 235
Årsresultat		8 804 869	3 949 445
Overføringer og disponeringer			
Ordinært utbytte	5	745 300	745 300
Annen egenkapital	5	8 059 569	3 204 145
Sum overføringer og disponeringer		8 804 869	3 949 445



Balanse

Beløp i: NOK	Note	2024	2023
BALANSE - EIENDELER			
Anleggsmidler			
Immaterielle eiendeler			
Utsatt skattefordel	3, 4	109 678	233 587
Sum immaterielle eiendeler		109 678	233 587
Varige driftsmidler			
Skip, rigger, fly og lignende	2	1 000	1 000
Sum varige driftsmidler		1 000	1 000
Finansielle anleggsmidler			
Investeringer i tilknyttet selskap	6	1 000 000	1 000 000
Investeringer i aksjer og andeler		4 250 000	4 250 000
Sum finansielle anleggsmidler		5 250 000	5 250 000
Sum anleggsmidler		5 360 678	5 484 587
Omløpsmidler			
Varer			
Fordringer			
Kundefordringer		5 707 398	3 698 000
Andre kortsiktige fordringer		196 273	168 578
Sum fordringer		5 903 671	3 866 578
Investeringer			
Sum investeringer		0	0
Bankinnskudd, kontanter og lignende			
Bankinnskudd, kontanter og lignende		14 630 150	7 734 043
Sum bankinnskudd, kontanter og lignende		14 630 150	7 734 043
Sum omløpsmidler		20 533 821	11 600 621
SUM EIENDELER		25 894 499	17 085 208



Balanse

Beløp i: NOK	Note	2024	2023
BALANSE - EGENKAPITAL OG GJELD			
Egenkapital			
Innskutt egenkapital			
Aksjekapital	5, 7	2 450 000	2 450 000
Beholdning av egne aksjer	5, 7, 8	-624 000	-624 000
Sum innskutt egenkapital		1 826 000	1 826 000
Opptjent egenkapital			
Annen egenkapital	5	18 585 713	10 526 145
Sum opptjent egenkapital		18 585 713	10 526 145
Sum egenkapital	5	20 411 713	12 352 145
Gjeld			
Langsiktig gjeld			
Sum avsetninger for forpliktelser		0	0
Annen langsiktig gjeld			
Sum annen langsiktig gjeld		0	0
Sum langsiktig gjeld		0	0
Kortsiktig gjeld			
Leverandørgjeld		1 793 959	2 052 018
Betalbar skatt	3, 4	2 380 314	1 011 703
Skyldige offentlige avgifter		409 213	38 743
Utbytte	5	745 300	745 300
Annen kortsiktig gjeld		154 000	885 300
Sum kortsiktig gjeld		5 482 786	4 733 063
Sum gjeld		5 482 786	4 733 063
SUM EGENKAPITAL OG GJELD		25 894 499	17 085 208



Brønnøysundregistrene

ÅRSREGNSKAP FOR REGNSKAPSÅRET 2024 - GENERELL INFORMASJON

Journalnummer: 2025 433209

Enheten

Organisasjonsnummer: 967 766 550
Organisasjonsform: Aksjeselskap
Foretaksnavn: TAKLIFT AS
Forretningsadresse: Rødmyrlia 33
3735 SKIEN

Regnskapsår

Årsregnskapets periode: 01.01.2024 - 31.12.2024

Konsern

Morselskap i konsern: Nei

Regnskapsregler

Regler for små foretak benyttet: Ja
Benyttet ved utarbeidelsen av
årsregnskapet til selskapet: Regnskapslovens alminnelige regler

Årsregnskapet fastsatt av kompetent organ

Bekreftet av representant for selskapet: Karl Magnus Nilsen
Dato for fastsettelse av årsregnskapet: 12.05.2025

Revisjon

Årsregnskapet er utarbeidet av ekstern
autorisert regnskapsfører: Ja
Ekstern autorisert regnskapsfører har i
løpet av regnskapsåret bistått ved den
løpende regnskapsføringen eller utført
andre tjenester for selskapet enn å
utarbeide årsregnskapet: Ja

Grunnlag for avgivelse

År 2024: Årsregnskap er elektronisk innlevert.
År 2023: Tall er hentet fra elektronisk innlevert årsregnskap fra 2024.

Det er ikke krav til at årsregnskapet m.v. som sendes til Regnskapsregisteret er undertegnet. Kontrollen på at dette er utført ligger hos revisor/enhetens øverste organ. Sikkerheten ivaretas ved at innsender har rolle/rettighet for innsending av årsregnskapet via Altinn, og ved at det bekreftes at årsregnskapet er fastsatt av kompetent organ.

Brønnøysundregistrene, 27.05.2025



Organisasjonsnr: 967 766 550
TAKLIFT AS

RESULTATREGNSKAP

Beløp i: NOK	Note	2024	2023
RESULTATREGNSKAP			
Inntekter			
Salgsinntekt		31 671 318	22 045 525
Sum inntekter		31 671 318	22 045 525
Kostnader			
Varekostnad		15 357 497	13 567 031
Lønnskostnad	1	325 819	261 384
Avskrivning på varige driftsmidler og immaterielle eiendeler	2	0	0
Annen driftskostnad		4 710 324	3 153 268
Sum kostnader		20 393 639	16 981 683
Driftsresultat		11 277 679	5 063 842
Finansinntekter og finanskostnader			
Annen renteinntekt		60 051	25 957
Sum finansinntekter		60 051	25 957
Annen rentekostnad		28 637	231
Annen finanskostnad		0	12 888
Sum finanskostnader		28 637	13 119
Netto finans		31 413	12 838
Resultat før skattekostnad		11 309 092	5 076 680
Skattekostnad	3, 4	2 504 223	1 127 235
Årsresultat		8 804 869	3 949 445
Overføringer og disponeringer			
Ordinært utbytte	5	745 300	745 300
Annen egenkapital	5	8 059 569	3 204 145
Sum overføringer og disponeringer		8 804 869	3 949 445



Organisasjonsnr: 967 766 550
TAKLIFT AS

BALANSE

Beløp i: NOK	Note	2024	2023
--------------	------	------	------

BALANSE - EIENDELER

Anleggsmidler

Immaterielle eiendeler

Utsatt skattefordel	3, 4	109 678	233 587
Sum immaterielle eiendeler		109 678	233 587

Varige driftsmidler

Skip, rigger, fly og lignende	2	1 000	1 000
Sum varige driftsmidler		1 000	1 000

Finansielle anleggsmidler

Investeringer i tilknyttet selskap	6	1 000 000	1 000 000
Investeringer i aksjer og andeler		4 250 000	4 250 000
Sum finansielle anleggsmidler		5 250 000	5 250 000

Sum anleggsmidler

		5 360 678	5 484 587
--	--	------------------	------------------

Omløpsmidler

Varer

Fordringer

Kundefordringer		5 707 398	3 698 000
Andre kortsiktige fordringer		196 273	168 578
Sum fordringer		5 903 671	3 866 578

Investeringer

Sum investeringer		0	0
--------------------------	--	----------	----------

Bankinnskudd, kontanter og lignende

Bankinnskudd, kontanter og lignende		14 630 150	7 734 043
Sum bankinnskudd, kontanter og lignende		14 630 150	7 734 043

Sum omløpsmidler

		20 533 821	11 600 621
--	--	-------------------	-------------------

SUM EIENDELER

		25 894 499	17 085 208
--	--	-------------------	-------------------

BALANSE - EGENKAPITAL OG GJELD

Egenkapital



Innskutt egenkapital			
Aksjekapital	5, 7	2 450 000	2 450 000
Beholdning av egne aksjer	5, 7, 8	-624 000	-624 000
Sum innskutt egenkapital		1 826 000	1 826 000
Opptjent egenkapital			
Annen egenkapital	5	18 585 713	10 526 145
Sum opptjent egenkapital		18 585 713	10 526 145
Sum egenkapital	5	20 411 713	12 352 145
Gjeld			
Langsiktig gjeld			
Sum avsetninger for forpliktelses		0	0
Annen langsiktig gjeld			
Sum annen langsiktig gjeld		0	0
Sum langsiktig gjeld		0	0
Kortsiktig gjeld			
Leverandørgjeld		1 793 959	2 052 018
Betalbar skatt	3, 4	2 380 314	1 011 703
Skyldige offentlige avgifter		409 213	38 743
Utbytte	5	745 300	745 300
Annen kortsiktig gjeld		154 000	885 300
Sum kortsiktig gjeld		5 482 786	4 733 063
Sum gjeld		5 482 786	4 733 063
SUM EGENKAPITAL OG GJELD		25 894 499	17 085 208



Organisasjonsnr: 967 766 550
TAKLIFT AS

NOTEOPPLYSNINGER - SELSKAP - alle poster oppgitt i hele tall

Note

Regnskapsprinsipper

Årsregnskapet er satt opp i samsvar med regnskapsloven og god regnskapsskikk for små foretak. Salgsinntekter Inntektsføring ved salg av varer skjer på leveringstidspunktet. Tjenester inntektsføres etter hvert som de leveres. Klassifisering og vurdering av balanseposter Anleggsmidler er eiendeler bestemt til varig eie eller bruk. Eiendeler som er knyttet til varekretsløpet er klassifisert som omløpsmidler. Fordringer klassifiseres som omløpsmidler hvis de forfaller til betaling innen ett år etter transaksjonsdagen. Tilsvarende klassifiseres gjeld som kortsiktig hvis gjelden forfaller til betaling innen ett år. Omløpsmidler vurderes til laveste av anskaffelseskost og virkelig verdi. Kortsiktig gjeld balanseføres til nominelt beløp på etableringstidspunktet. Anleggsmidler vurderes til anskaffelseskost. Varige anleggsmidler avskrives etter en fornuftig avskrivningsplan. Anleggsmidlene nedskrives til virkelig verdi ved verdifall som ikke forventes å være forbigående. Langsiktig gjeld med unntak av andre avsetninger balanseføres til nominelt beløp på etableringstidspunktet. Fordringer Kundefordringer og andre fordringer er oppført i balansen til pålydende etter fradrag for avsetning til forventet tap. Avsetning til tap gjøres på grunnlag av individuelle vurderinger av de enkelte fordringene. Varige driftsmidler Varige driftsmidler balanseføres og avskrives over driftsmidlenes levetid dersom de har antatt levetid over 3 år og har en kostpris som overstiger kr 30 000. Direkte vedlikehold av driftsmidler kostnadsføres løpende under driftskostnader, mens påkostninger eller forbedringer tillegges driftsmidlets kostpris og avskrives i takt med driftsmidlet. Skatt Skattekostnaden i resultatregnskapet omfatter både periodens betalbare skatt og endring i utsatt skatt. Utsatt skatt er beregnet med 22% på grunnlag av de midlertidige forskjeller som eksisterer mellom regnskapsmessige og skattemessige verdier, samt skattemessig underskudd til fremføring ved utgangen av regnskapsåret. Skatteøkende og skattereduserende midlertidige forskjeller som reverserer eller kan reversere i samme periode er fastsatt og skattevirkningen er beregnet på nettogrunnlaget. Selskapet har ikke endret regnskapsprinsipp fra 2023 til 2024.

Note

Antall årsverk i regnskapsåret
0.00

Note
1

Spesifisering av resultatregnskapet

Lønnskostnader

Lønn	Årets	Fjorårets
------	-------	-----------



	168000.00	140000.00
<u>Folketrygdavgift</u>	<u>Årets</u>	<u>Fjorårets</u>
	23688.00	19740.00
<u>Andre ytelser</u>	<u>Årets</u>	<u>Fjorårets</u>
	134131.00	101644.00
<u>Sum lønnskostnader</u>	<u>Årets</u>	<u>Fjorårets</u>
	325819.00	261384.00

Note

Ekstraordinære inntekter og kostnader

Sum Beløp

Balanseført verdi 31.12. Varige driftsmidler Immaterielle eiend.

Konsernregnskap

Morselskapet sitt navn

Forretningskontor for morselskapet

Begrunnelse for at datterselskap er utelatt fra konsolideringen

Konsern, tilknyttet selskap m.v. - fordringer og gjeld

Fordringer

Samlet beløp - tilknyttet selskap Årets Fjorårets

Samlet beløp - foretak i samme konsern Årets Fjorårets

Samlet beløp - foretak i samme konsern Årets Fjorårets

Samlet beløp - felles kontrollert virksomhet Årets Fjorårets

Pantstillelse Beløp

Note

8



<u>Beholdning av egne aksjer</u>	<u>Antall</u>	<u>Pålydende</u>	<u>Andel av aksjek.</u>
	624.00	1000.00	25.47%

Erverv

Endringer i beholdning av aksjer i løpet av regnskapsåret

Avhendelse

Endringer i beholdning av aksjer i løpet av regnskapsåret

Samvirkeforetak

Vedtektsbestemmelser/årsmøtevedtak/forslag til vedtak om medlemskapskonti

Mer om aksjer

Note

Lån og sikkerhetsstillelse til medlemmer

Er det gitt lån eller sikkerhetsstillelse til ledende personer: Nei

Opplysninger om:

Medlemmer av:

Mer om lån og sikkerhetsstillelse



Årsregnskap for

TAKLIFT AS

967766550

Regnskapsår

01.01.2024 - 31.12.2024



TAKLIFT AS
967 766 550

Resultatregnskap

	Note	2024	2023
Driftsinntekter			
Salgsinntekt		31 671 318	22 045 525
Sum driftsinntekter		31 671 318	22 045 525
Driftskostnader			
Varekostnad		-15 357 497	-13 567 031
Lønnskostnad	1	-325 819	-261 384
Annen driftskostnad		-4 710 324	-3 153 268
Sum driftskostnader		-20 393 639	-16 981 683
Driftsresultat		11 277 679	5 063 842
Finansinntekter			
Annen renteinntekt		60 051	25 957
Sum finansinntekter		60 051	25 957
Finanskostnader			
Annen rentekostnad		-28 637	-231
Annen finanskostnad		0	-12 888
Sum finanskostnader		-28 637	-13 119
Netto finans		31 413	12 838
Resultat før skattekostnad		11 309 092	5 076 680
Skattekostnad	3, 4	-2 504 223	-1 127 235
Årsresultat		8 804 869	3 949 445
Overføringer			
Ordinært utbytte	5	745 300	745 300
Annen egenkapital	5	8 059 569	3 204 145
Sum overføringer		8 804 869	3 949 445



TAKLIFT AS
967 766 550

Balanse

	Note	31.12.2024	31.12.2023
EIENDELER			
Anleggsmidler			
Immaterielle eiendeler			
Utsatt skattefordel	3, 4	109 678	233 587
Sum immaterielle eiendeler		109 678	233 587
Varige driftsmidler			
Skip, rigger, fly og lignende	2	1 000	1 000
Sum varige driftsmidler		1 000	1 000
Finansielle anleggsmidler			
Investeringer i tilknyttet selskap	6	1 000 000	1 000 000
Investeringer i aksjer og andeler		4 250 000	4 250 000
Sum finansielle anleggsmidler		5 250 000	5 250 000
Sum anleggsmidler		5 360 678	5 484 587
Omløpsmidler			
Fordringer			
Kundefordringer		5 707 398	3 698 000
Andre kortsiktige fordringer		196 273	168 578
Sum fordringer		5 903 671	3 866 578
Bankinnskudd, kontanter og lignende			
Bankinnskudd, kontanter og lignende		14 630 150	7 734 043
Sum bankinnskudd, kontanter og lignende		14 630 150	7 734 043
Sum omløpsmidler		20 533 821	11 600 621
SUM EIENDELER		25 894 499	17 085 208



TAKLIFT AS
967 766 550

Balanse

	Note	31.12.2024	31.12.2023
EGENKAPITAL OG GJELD			
Egenkapital			
Innskutt egenkapital			
Aksjekapital	5, 7	2 450 000	2 450 000
Beholdning av egne aksjer	5, 7, 8	-624 000	-624 000
Sum innskutt egenkapital		1 826 000	1 826 000
Opptjent egenkapital			
Annen egenkapital	5	18 585 713	10 526 145
Sum opptjent egenkapital		18 585 713	10 526 145
Sum egenkapital	5	20 411 713	12 352 145
Gjeld			
Kortsiktig gjeld			
Leverandørgjeld		1 793 959	2 052 018
Betalbar skatt	3, 4	2 380 314	1 011 703
Skyldige offentlige avgifter		409 213	38 743
Utbytte	5	745 300	745 300
Annen kortsiktig gjeld		154 000	885 300
Sum kortsiktig gjeld		5 482 786	4 733 063
Sum gjeld		5 482 786	4 733 063
SUM EGENKAPITAL OG GJELD		25 894 499	17 085 208

SKIEN, 12.05.2025

Lars Eivind Stårk
styrets leder

Trond Anders Kittilsen
styremedlem

Bent Ninnis Larsen
styremedlem

Tor Runar Rugtvedt
styremedlem

Torben Hessellund Blicher
Jepsen
styremedlem

Fredrik Johan Vollund
Johannesen
styremedlem

Karl Magnus Nilsen
styremedlem / daglig leder



TAKLIFT AS
967 766 550

Noter

Regnskapsprinsipper

Årsregnskapet er satt opp i samsvar med regnskapsloven og god regnskapsskikk for små foretak.

Salgsinntekter

Inntektsføring ved salg av varer skjer på leveringstidspunktet. Tjenester inntektsføres etter hvert som de leveres.

Klassifisering og vurdering av balanseposter

Anleggsmidler er eiendeler bestemt til varig eie eller bruk. Eiendeler som er knyttet til varekretsløpet er klassifisert som omløpsmidler. Fordringer klassifiseres som omløpsmidler hvis de forfaller til betaling innen ett år etter transaksjonsdagen. Tilsvarende klassifiseres gjeld som kortsiktig hvis gjelden forfaller til betaling innen ett år.

Omløpsmidler vurderes til laveste av anskaffelseskost og virkelig verdi. Kortsiktig gjeld balanseføres til nominelt beløp på etableringstidspunktet. Anleggsmidler vurderes til anskaffelseskost. Varige anleggsmidler avskrives etter en fornuftig avskrivningsplan. Anleggsmidlene nedskrives til virkelig verdi ved verdifall som ikke forventes å være forbigående. Langsiktig gjeld med unntak av andre avsetninger balanseføres til nominelt beløp på etableringstidspunktet.

Fordringer

Kundefordringer og andre fordringer er oppført i balansen til pålydende etter fradrag for avsetning til forventet tap. Avsetning til tap gjøres på grunnlag av individuelle vurderinger av de enkelte fordringene.

Varige driftsmidler

Varige driftsmidler balanseføres og avskrives over driftsmidlenes levetid dersom de har antatt levetid over 3 år og har en kostpris som overstiger kr 30 000. Direkte vedlikehold av driftsmidler kostnadsføres løpende under driftskostnader, mens påkostninger eller forbedringer tillegges driftsmidlets kostpris og avskrives i takt med driftsmidlet.

Skatt

Skattekostnaden i resultatregnskapet omfatter både periodens betalbare skatt og endring i utsatt skatt. Utsatt skatt er beregnet med 22% på grunnlag av de midlertidige forskjeller som eksisterer mellom regnskapsmessige og skattemessige verdier, samt skattemessig underskudd til fremføring ved utgangen av regnskapsåret. Skatteøkende og skattereduserende midlertidige forskjeller som reverserer eller kan reversere i samme periode er fastsatt og skattevirkningen er beregnet på nettogrunnlaget.

Selskapet har ikke endret regnskapsprinsipp fra 2023 til 2024.

Note 1 - Lønnskostnader

Spesifikasjon av lønnskostnader	2024	2023
Lønn	168 000	140 000
Arbeidsgiveravgift	23 688	19 740
Pensjonskostnader	0	0
Andre relaterte ytelser	134 131	101 644
Sum	325 819	261 384



TAKLIFT AS
967 766 550

Note 2 - Varige driftsmidler/anleggsmidler

Varige driftsmidler	Driftsløsøre, inventar o.l	Maskiner og anlegg	Skip, rigger, fly o.l	Sum
Anskaffelseskost pr 01.01	1 315 563	32 000	12 975 464	14 323 027
Tilgang i året	0	0	0	0
Avgang i året	0	0	0	0
Anskaffelseskost pr 31.12	1 315 563	32 000	12 975 464	14 323 027
Akkumulert av- og nedskrivninger 01.01	-1 315 563	-32 000	-12 974 464	-14 322 027
Akkumulert av- og nedskrivninger 31.12	-1 315 563	-32 000	-12 974 464	-14 322 027
Balansført verdi pr 31.12	0	0	1 000	1 000
Økonomisk levetid	4 - 7,5	7,5	0 - 25	
Avskrivningsplan	Lineær	Lineær	Lineær	

Note 3 - Spesifisering av skatt

Skattekostnad	2024	2023
Betalbar skatt på alminnelig inntekt	2 380 314	1 011 703
+/- Endringer i utsatt skatt/utsatt skattefordel	123 909	115 532
Skattekostnad	2 504 223	1 127 235
Skattepliktig inntekt		
Resultat før skatt	11 309 092	5 076 680
Permanente forskjeller	73 738	47 119
+/- Endring i midlertidige forskjeller	-563 220	-33 696
- Anvendelse av fremførbart underskudd	0	-491 453
Skattepliktig inntekt	10 819 610	4 598 650
Betalbar skatt i balansen		
Betalbar skatt på årets resultat	2 380 314	1 011 703
Betalbar skatt i balansen	2 380 314	1 011 703

Note 4 - Midlertidige forskjeller - utsatt skatt/skattefordel

Utsatt skatt/utsatt skattefordel i balansen avsettes på grunnlag av forskjeller mellom regnskapsmessige og skattemessige verdier i henhold til norsk regnskapsstandard for skatt.

Midlertidige skatteøkende og skattereduserende forskjeller som kan utlignes er nettoført.

Midlertidige forskjeller knyttet til:	01.01.2024	31.12.2024	Endring
Anleggsmidler	-661 757	-558 096	-103 660
Omløpsmidler	-400 000	59 560	-459 560
Netto forskjeller	-1 061 757	-498 537	-563 220
Sum midlertidige forskjeller som inngår i grunnlag for utsatt skatt/skattefordel	-1 061 757	-498 537	-563 220
Utsatt skattefordel 31.12.2024 basert på 22 %	-233 587	-109 678	-123 909



TAKLIFT AS
967 766 550

Note 5 - Egenkapital

	Aksjekapital	Opptjent egenkapital	Sum
Egenkapital 31.12.2023	1 826 000	10 526 145	12 352 145
Årsresultat	0	8 804 869	8 804 869
Avsatt utbytte	0	-745 300	-745 300
Egenkapital 31.12.2024	1 826 000	18 585 713	20 411 713

Note 6 - Investeringer i tilknyttede selskaper

Selskapsnavn	Forretningskontor	Eierandel (%)	Stemmerett (%)	Bokført verdi	Årsresultat	Egenkapital
Takbarge AS	Bamble	50,00	50,00	1 000 000	-930 794	4 863 070
Sum				1 000 000		

Note 7 - Aksjekapital

Aksjeklasse	Antall aksjer	Aksjenes pålydende	Bokført verdi
Ordinære	2 450	1 000	2 450 000

Aksjonærer	Antall aksjer	Eierandel %	Aksjeklasse
CRANE NORWAY GROUP AS	650	26,53	Ordinære
TAKLIFT AS	624	25,47	Ordinære
Trond A. Kittilsen	400	16,33	Ordinære
GRENLAND HAVN IKS	250	10,20	Ordinære
Trond A. Kittilsen Shipping AS	250	10,20	Ordinære
EKSTRAND INVESTERING AS	226	9,22	Ordinære
Agility Subsea Fabrication AS	50	2,04	Ordinære
Totalt antall aksjer	2 450	100	

Note 8 - Egne aksjer

	Antall	Aksjens pålydende	Andel av aksjekapital %
Beholdning av egne aksjer	624	1 000	25,47

Antall årsverk

Selskapet har ikke hatt ansatte i løpet av regnskapsåret.

Lån og sikkerhetsstillelse til ledende personer, eiere med videre

Det er ikke gitt lån eller sikkerhetsstillelse til medlemmer av styrende organer.



Årsregnskap for

TAKLIFT AS

967766550

Regnskapsår

01.01.2024 - 31.12.2024



TAKLIFT AS
967 766 550

Resultatregnskap

	Note	2024	2023
Driftsinntekter			
Salgsinntekt		31 671 318	22 045 525
Sum driftsinntekter		31 671 318	22 045 525
Driftskostnader			
Varekostnad		-15 357 497	-13 567 031
Lønnskostnad	1	-325 819	-261 384
Annen driftskostnad		-4 710 324	-3 153 268
Sum driftskostnader		-20 393 639	-16 981 683
Driftsresultat		11 277 679	5 063 842
Finansinntekter			
Annen renteinntekt		60 051	25 957
Sum finansinntekter		60 051	25 957
Finanskostnader			
Annen rentekostnad		-28 637	-231
Annen finanskostnad		0	-12 888
Sum finanskostnader		-28 637	-13 119
Netto finans		31 413	12 838
Resultat før skattekostnad		11 309 092	5 076 680
Skattekostnad	3, 4	-2 504 223	-1 127 235
Årsresultat		8 804 869	3 949 445
Overføringer			
Ordinært utbytte	5	745 300	745 300
Annen egenkapital	5	8 059 569	3 204 145
Sum overføringer		8 804 869	3 949 445



TAKLIFT AS
967 766 550

Balanse

	Note	31.12.2024	31.12.2023
EIENDELER			
Anleggsmidler			
Immaterielle eiendeler			
Utsatt skattefordel	3, 4	109 678	233 587
Sum immaterielle eiendeler		109 678	233 587
Varige driftsmidler			
Skip, rigger, fly og lignende	2	1 000	1 000
Sum varige driftsmidler		1 000	1 000
Finansielle anleggsmidler			
Investeringer i tilknyttet selskap	6	1 000 000	1 000 000
Investeringer i aksjer og andeler		4 250 000	4 250 000
Sum finansielle anleggsmidler		5 250 000	5 250 000
Sum anleggsmidler		5 360 678	5 484 587
Omløpsmidler			
Fordringer			
Kundefordringer		5 707 398	3 698 000
Andre kortsiktige fordringer		196 273	168 578
Sum fordringer		5 903 671	3 866 578
Bankinnskudd, kontanter og lignende			
Bankinnskudd, kontanter og lignende		14 630 150	7 734 043
Sum bankinnskudd, kontanter og lignende		14 630 150	7 734 043
Sum omløpsmidler		20 533 821	11 600 621
SUM EIENDELER		25 894 499	17 085 208





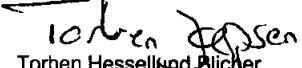




TAKLIFT AS
967 766 550

Balanse

	Note	31.12.2024	31.12.2023
EGENKAPITAL OG GJELD			
Egenkapital			
Innskutt egenkapital			
Aksjekapital	5, 7	2 450 000	2 450 000
Beholdning av egne aksjer	5, 7, 8	-624 000	-624 000
Sum innskutt egenkapital		1 826 000	1 826 000
Opptjent egenkapital			
Annen egenkapital	5	18 585 713	10 526 145
Sum opptjent egenkapital		18 585 713	10 526 145
Sum egenkapital	5	20 411 713	12 352 145
Gjeld			
Kortsiktig gjeld			
Leverandørgjeld		1 793 959	2 052 018
Betalbar skatt	3, 4	2 380 314	1 011 703
Skyldige offentlige avgifter		409 213	38 743
Utbytte	5	745 300	745 300
Annen kortsiktig gjeld		154 000	885 300
Sum kortsiktig gjeld		5 482 786	4 733 063
Sum gjeld		5 482 786	4 733 063
SUM EGENKAPITAL OG GJELD		25 894 499	17 085 208

SKIEN, 12.05.2025

 Lars Eivind Stærk styrets leder	 Trond Anders Kittilsen styremedlem	 Bent Ninnis Larsen styremedlem
 Tor Runar Rødgvedt styremedlem	 Torben Jessen styremedlem	 Fredrik Johan Vollund Johannesen styremedlem
 Karl Magnus Nilsen styremedlem / daglig leder		



TAKLIFT AS
967 766 550

Noter

Regnskapsprinsipper

Årsregnskapet er satt opp i samsvar med regnskapsloven og god regnskapsskikk for små foretak.

Salgsinntekter

Inntektsføring ved salg av varer skjer på leveringstidspunktet. Tjenester inntektsføres etter hvert som de leveres.

Klassifisering og vurdering av balanseposter

Anleggsmidler er eiendeler bestemt til varig eie eller bruk. Eiendeler som er knyttet til varekretsløpet er klassifisert som omløpsmidler. Fordringer klassifiseres som omløpsmidler hvis de forfaller til betaling innen ett år etter transaksjonsdagen. Tilsvarende klassifiseres gjeld som kortsiktig hvis gjelden forfaller til betaling innen ett år.

Omløpsmidler vurderes til laveste av anskaffelseskost og virkelig verdi. Kortsiktig gjeld balanseføres til nominelt beløp på etableringstidspunktet. Anleggsmidler vurderes til anskaffelseskost. Varige anleggsmidler avskrives etter en fornuftig avskrivningsplan. Anleggsmidlene nedskrives til virkelig verdi ved verdifall som ikke forventes å være forbigående. Langsiktig gjeld med unntak av andre avsetninger balanseføres til nominelt beløp på etableringstidspunktet.

Fordringer

Kundefordringer og andre fordringer er oppført i balansen til pålydende etter fradrag for avsetning til forventet tap. Avsetning til tap gjøres på grunnlag av individuelle vurderinger av de enkelte fordringene.

Varige driftsmidler

Varige driftsmidler balanseføres og avskrives over driftsmidlenes levetid dersom de har antatt levetid over 3 år og har en kostpris som overstiger kr 30 000. Direkte vedlikehold av driftsmidler kostnadsføres løpende under driftskostnader, mens påkostninger eller forbedringer tillegges driftsmidlets kostpris og avskrives i takt med driftsmidlet.

Skatt

Skattekostnaden i resultatregnskapet omfatter både periodens betalbare skatt og endring i utsatt skatt. Utsatt skatt er beregnet med 22% på grunnlag av de midlertidige forskjeller som eksisterer mellom regnskapsmessige og skattemessige verdier, samt skattemessig underskudd til fremføring ved utgangen av regnskapsåret.

Skatteøkende og skattereduserende midlertidige forskjeller som reverserer eller kan reversere i samme periode er fastsatt og skattevirkningen er beregnet på netto grunnlaget.

Selskapet har ikke endret regnskapsprinsipp fra 2023 til 2024.

Note 1 - Lønnskostnader

Spesifikasjon av lønnskostnader	2024	2023
Lønn	168 000	140 000
Arbeidsgiveravgift	23 688	19 740
Pensjonskostnader	0	0
Andre relaterte ytelser	134 131	101 644
Sum	325 819	261 384



TAKLIFT AS
967 766 550

Note 2 - Varige driftsmidler/anleggsmidler

Varige driftsmidler	Driftsløsøre, inventar o.l	Maskiner og anlegg	Skip, rigger, fly o.l	Sum
Anskaffelseskost pr 01.01	1 315 563	32 000	12 975 464	14 323 027
Tilgang i året	0	0	0	0
Avgang i året	0	0	0	0
Anskaffelseskost pr 31.12	1 315 563	32 000	12 975 464	14 323 027
Akkumulert av- og nedskrivninger 01.01	-1 315 563	-32 000	-12 974 464	-14 322 027
Akkumulert av- og nedskrivninger 31.12	-1 315 563	-32 000	-12 974 464	-14 322 027
Balanseført verdi pr 31.12	0	0	1 000	1 000
Økonomisk levetid	4 - 7,5	7,5	0 - 25	
Avskrivningsplan	Lineær	Lineær	Lineær	

Note 3 - Spesifisering av skatt

Skattekostnad	2024	2023
Betalbar skatt på alminnelig inntekt	2 380 314	1 011 703
+/- Endringer i utsatt skatt/utsatt skattefordel	123 909	115 532
Skattekostnad	2 504 223	1 127 235

Skattepliktig inntekt	2024	2023
Resultat før skatt	11 309 092	5 076 680
Permanente forskjeller	73 738	47 119
+/- Endring i midlertidige forskjeller	-563 220	-33 696
- Anvendelse av fremførbart underskudd	0	-491 453
Skattepliktig inntekt	10 819 610	4 598 650

Betalbar skatt i balansen	2024	2023
Betalbar skatt på årets resultat	2 380 314	1 011 703
Betalbar skatt i balansen	2 380 314	1 011 703

Note 4 - Midlertidige forskjeller - utsatt skatt/skattefordel

Utsatt skatt/utsatt skattefordel i balansen avsettes på grunnlag av forskjeller mellom regnskapsmessige og skattemessige verdier i henhold til norsk regnskapsstandard for skatt.

Midlertidige skatteøkende og skattereduserende forskjeller som kan utlignes er nettoført.

Midlertidige forskjeller knyttet til:	01.01.2024	31.12.2024	Endring
Anleggsmidler	-661 757	-558 096	-103 660
Omløpsmidler	-400 000	59 560	-459 560
Netto forskjeller	-1 061 757	-498 537	-563 220
Sum midlertidige forskjeller som inngår i grunnlag for utsatt skatt/skattefordel	-1 061 757	-498 537	-563 220
Utsatt skattefordel 31.12.2024 basert på 22 %	-233 587	-109 678	-123 909



TAKLIFT AS
967 766 550

Note 5 - Egenkapital

	Aksjekapital	Opptjent egenkapital	Sum
Egenkapital 31.12.2023	1 826 000	10 526 145	12 352 145
Årsresultat	0	8 804 869	8 804 869
Avsatt utbytte	0	-745 300	-745 300
Egenkapital 31.12.2024	1 826 000	18 585 713	20 411 713

Note 6 - Investeringer i tilknyttede selskaper

Selskapsnavn	Forretningskontor	Eierandel (%)	Stemmerett (%)	Bokført verdi	Årsresultat	Egenkapital
Takbarge AS	Bamble	50,00	50,00	1 000 000	-930 794	4 863 070
Sum				1 000 000		

Note 7 - Aksjekapital

Aksjeklasse	Antall aksjer	Aksjenes pålydende	Bokført verdi
Ordinære	2 450	1 000	2 450 000

Aksjonærer	Antall aksjer	Eierandel %	Aksjeklasse
CRANE NORWAY GROUP AS	650	26,53	Ordinære
TAKLIFT AS	624	25,47	Ordinære
Trond A. Kittilsen	400	16,33	Ordinære
GRENLAND HAVN IKS	250	10,20	Ordinære
Trond A. Kittilsen Shipping AS	250	10,20	Ordinære
EKSTRAND INVESTERING AS	226	9,22	Ordinære
Agility Subsea Fabrication AS	50	2,04	Ordinære
Totalt antall aksjer	2 450	100	

Note 8 - Egne aksjer

	Antall	Aksjens pålydende	Andel av aksjekapital %
Beholdning av egne aksjer	624	1 000	25,47

Antall årsverk

Selskapet har ikke hatt ansatte i løpet av regnskapsåret.

Lån og sikkerhetsstillelse til ledende personer, eiere med videre

Det er ikke gitt lån eller sikkerhetsstillelse til medlemmer av styrende organer.



REVISJONSSELSKAPET AS

Medlem av Den norske revisorforening

Til generalforsamlingen i

Taklift AS

UAVHENGIG REVISORS BERETNING

Konklusjon

Vi har revidert årsregnskapet for Taklift AS som viser et overskudd på kr 8 804 869. Årsregnskapet består av balanse per 31. desember 2024, resultatregnskap for regnskapsåret avsluttet per denne datoen og noter til årsregnskapet, herunder et sammendrag av viktige regnskapsprinsipper.

Etter vår mening

- oppfyller årsregnskapet gjeldende lovkrav, og
- gir årsregnskapet et rettviseende bilde av selskapets finansielle stilling per 31. desember 2024 og av dets resultat for regnskapsåret avsluttet per denne datoen i samsvar med regnskapslovens regler og god regnskapsskikk i Norge.

Grunnlag for konklusjonen

Vi har gjennomført revisjonen i samsvar med International Standards on Auditing (ISA-ene). Våre oppgaver og plikter i henhold til disse standardene er beskrevet nedenfor under *Revisors oppgaver og plikter ved revisjonen av årsregnskapet*. Vi er uavhengige av selskapet i samsvar med kravene i relevante lover og forskrifter i Norge og International Code of Ethics for Professional Accountants (inkludert internasjonale uavhengighetsstandarder) utstedt av International Ethics Standards Board for Accountants (IESBA-reglene), og vi har overholdt våre øvrige etiske forpliktelser i samsvar med disse kravene. Innhentet revisjonsbevis er etter vår vurdering tilstrekkelig og hensiktsmessig som grunnlag for vår konklusjon.

Øvrig informasjon

Styret og daglig leder (ledelsen) er ansvarlige for informasjonen i årsberetningen. Vår konklusjon om årsregnskapet ovenfor dekker ikke informasjonen i årsberetningen.

I forbindelse med revisjonen av årsregnskapet er det vår oppgave å lese årsberetningen. Formålet er å vurdere hvorvidt det foreligger vesentlig inkonsistens mellom årsberetningen og årsregnskapet og den kunnskap vi har opparbeidet oss under revisjonen av årsregnskapet, eller hvorvidt informasjon i årsberetningen ellers fremstår som vesentlig feil. Vi har plikt til å rapportere dersom årsberetningen fremstår som vesentlig feil. Vi har ingenting å rapportere i så henseende.

Post- og kontoradresse
Nensetvegen 39
3736 Skien

www.revisjonsselskapet.no

AVD BØ
Bøgata 52
3800 Bø i Telemark

FORETAKSREGISTERET:
NO 974 481 596 MVA
E-post: firmapost@revisjonsselskapet.no

Penneo Dokumentnøkkel: 6BKSD-04UAX-7L5JA-K3I81-MAEEE-6CCE4



REVISJONSSELSKAPET AS

Medlem av Den norske revisorforening

Basert på kunnskapen vi har opparbeidet oss i revisjonen, mener vi at årsberetningen

- er konsistent med årsregnskapet og
- inneholder de opplysninger som skal gis i henhold til gjeldende lovkrav.

Ledelsens ansvar for årsregnskapet

Ledelsen er ansvarlig for å utarbeide årsregnskapet og for at det gir et rettviseende bilde i samsvar med regnskapslovens regler og god regnskapsskikk i Norge. Ledelsen er også ansvarlig for slik intern kontroll som den finner nødvendig for å kunne utarbeide et årsregnskap som ikke inneholder vesentlig feilinformasjon, verken som følge av misligheter eller utilsiktede feil.

Ved utarbeidelsen av årsregnskapet må ledelsen ta standpunkt til selskapets evne til fortsatt drift og opplyse om forhold av betydning for fortsatt drift. Forutsetningen om fortsatt drift skal legges til grunn for årsregnskapet så lenge det ikke er sannsynlig at virksomheten vil bli avvirket.

Revisors oppgaver og plikter ved revisjonen av årsregnskapet

Vårt mål er å oppnå betryggende sikkerhet for at årsregnskapet som helhet ikke inneholder vesentlig feilinformasjon, verken som følge av misligheter eller utilsiktede feil, og å avgi en revisjonsberetning som inneholder vår konklusjon. Betryggende sikkerhet er en høy grad av sikkerhet, men ingen garanti for at en revisjon utført i samsvar med ISA-ene, alltid vil avdekke vesentlig feilinformasjon. Feilinformasjon kan oppstå som følge av misligheter eller utilsiktede feil. Feilinformasjon er å anse som vesentlig dersom den enkeltvis eller samlet med rimelighet kan forventes å påvirke de økonomiske beslutningene som brukerne foretar på grunnlag av årsregnskapet.

For videre beskrivelse av revisors oppgaver og plikter vises det til <https://revisorforeningen.no/revisjonsberetninger>.

Skien, den 12. mai 2025
REVISJONSSELSKAPET AS

Are K. Monsen
Statsautorisert revisor

Penneo Dokumentnøkkel: 6BKSD-04UAX-7L5JA-K3I81-MAEEE-6CCE4



PENNEO

Signaturene i dette dokumentet er juridisk bindende. Dokument signert med "Penneo™ - sikker digital signatur". De signerende parter sin identitet er registrert, og er listet nedenfor.

"Med min signatur bekrefter jeg alle datoer og innholdet i dette dokument."

Monsen, Are Kristian

Statsautorisert revisor

Serienummer: no_bankid:9578-5997-4-1436828

IP: 92.221.xxx.xxx

2025-05-13 08:20:09 UTC



Penneo Dokumentnr: 6BKSD-04UAX-7L5JA-K3I81-MAEEE-6CCE4

Dette dokumentet er signert digitalt via [Penneo.com](https://penneo.com). De signerte dataene er validert ved hjelp av den matematiske hashverdien av det originale dokumentet. All kryptografisk bevisføring er innebygd i denne PDF-en for fremtidig validering.

Dette dokumentet er forseglest med et kvalifisert elektronisk segl ved bruk av et sertifikat og et tidsstempel fra en kvalifisert tilstjenesteleverandør.

Slik kan du bekrefte at dokumentet er originalt

Når du åpner dokumentet i Adobe Reader, kan du se at det er sertifisert av **Penneo A/S**. Dette beviser at innholdet i dokumentet ikke har blitt endret siden tidspunktet for signeringen. Bevis for de individuelle signatørens digitale signaturer er vedlagt dokumentet.

Du kan bekrefte de kryptografiske bevisene ved hjelp av Penneos validator, <https://penneo.com/validator>, eller andre valideringsverktøy for digitale signaturer.