



## ÅRSREGNSKAPET FOR REGNSKAPSÅRET 2024 - GENERELL INFORMASJON

### Enheten

Organisasjonsnummer: 912 589 323  
Organisasjonsform: Aksjeselskap  
Foretaksnavn: BYGGMESTER JOSTEIN GARNES AS  
Forretningsadresse: Storanaset 30  
5260 INDRE ARNA

### Regnskapsår

Årsregnskapets periode: 01.01.2024 - 31.12.2024

### Konsern

Morselskap i konsern: Nei

### Regnskapsregler

Regler for små foretak benyttet: Ja  
Benyttet ved utarbeidelsen av årsregnskapet til selskapet: Regnskapslovens alminnelige regler

### Årsregnskapet fastsatt av kompetent organ

Bekreftet av representant for selskapet: Jan Gustav Garnes  
Dato for fastsettelse av årsregnskapet: 04.07.2025

### Grunnlag for avgivelse

År 2024: Årsregnskapet er elektronisk innlevert  
År 2023: Tall er hentet fra elektronisk innlevert årsregnskap fra 2024

*Det er ikke krav til at årsregnskapet m.v. som sendes til Regnskapsregisteret er undertegnet. Kontrollen på at dette er utført ligger hos revisor/enhetens øverste organ. Sikkerheten ivaretas ved at innsender har rolle/rettighet for innsending av årsregnskapet via Altinn, og ved at det bekreftes at årsregnskapet er fastsatt av kompetent organ.*

Brønnøysundregistrene, 30.07.2025



### Resultatregnskap

Beløp i: NOK	Note	2024	2023
<b>RESULTATREGNSKAP</b>			
<b>Inntekter</b>			
Salgsinntekt		41 070 342	66 875 406
Annen driftsinntekt		968 000	188 000
<b>Sum inntekter</b>		<b>42 038 342</b>	<b>67 063 406</b>
<b>Kostnader</b>			
Varekostnad		25 641 931	37 767 989
Lønnskostnad	1	14 729 313	14 384 133
Avskrivning av driftsmidler og immaterielle eiendeler	2	976 090	455 100
Annen driftskostnad		3 776 177	10 929 706
<b>Sum kostnader</b>		<b>45 123 510</b>	<b>63 536 928</b>
<b>Driftsresultat</b>		<b>-3 085 168</b>	<b>3 526 478</b>
<b>Finansinntekter og finanskostnader</b>			
Annen renteinntekt		624 988	84 759
Annen finansinntekt		27 644	795 287
<b>Sum finansinntekter</b>		<b>652 632</b>	<b>880 047</b>
Annen rentekostnad		335	2 777
<b>Sum finanskostnader</b>		<b>335</b>	<b>2 777</b>
<b>Netto finans</b>		<b>652 297</b>	<b>877 270</b>
<b>Resultat før skattekostnad</b>		<b>-2 432 872</b>	<b>4 403 748</b>
Skattekostnad på resultat	3	-455 087	796 054
<b>Årsresultat</b>	4	<b>-1 977 785</b>	<b>3 607 694</b>
<b>Årsresultat etter minoritetsinteresser</b>		<b>-1 977 785</b>	<b>3 607 694</b>
<b>Totalresultat</b>		<b>-1 977 785</b>	<b>3 607 694</b>
<b>Overføringer og disponeringer</b>			
Ordinært utbytte			750 000



## Resultatregnskap

<b>Beløp i: NOK</b>	<b>Note</b>	<b>2024</b>	<b>2023</b>
Avsatt til annen egenkapital		-1 977 785	2 857 694
<b>Sum overføringer og disponeringer</b>		<b>-1 977 785</b>	<b>3 607 694</b>



## Balanse

Beløp i: NOK	Note	2024	2023
<b>BALANSE - EIENDELER</b>			
<b>Anleggsmidler</b>			
<b>Immaterielle eiendeler</b>			
Utsatt skattefordel	3	433 500	
<b>Sum immaterielle eiendeler</b>		<b>433 500</b>	
<b>Varige driftsmidler</b>			
Tomter, bygninger o.a. fast eiendom	2		
Maskiner og anlegg	2		
Skip og flytende installasjoner	2		
Driftsløsøre, inventar o.a. utstyr	2	5 299 529	848 004
<b>Sum varige driftsmidler</b>	2	<b>5 299 529</b>	<b>848 004</b>
<b>Sum anleggsmidler</b>		<b>5 733 029</b>	<b>848 004</b>
<b>Omløpsmidler</b>			
<b>Varer</b>			
<b>Sum varer</b>		<b>480 000</b>	<b>1 698 201</b>
<b>Fordringer</b>			
Kundefordringer		8 723 425	13 892 949
Andre kortsiktige fordringer		5 989 901	5 402 363
Konsernfordringer		259 632	237 132
<b>Sum fordringer</b>		<b>14 972 958</b>	<b>19 532 443</b>
<b>Investeringer</b>			
Markedsbaserte aksjer		69 637	69 637
<b>Sum investeringer</b>		<b>69 637</b>	<b>69 637</b>
<b>Bankinnskudd, kontanter og lignende</b>			
Bankinnskudd, kontanter o.l.	5	10 884 342	16 083 575
<b>Sum bankinnskudd, kontanter og lignende</b>		<b>10 884 342</b>	<b>16 083 575</b>
<b>Sum omløpsmidler</b>		<b>26 406 938</b>	<b>37 383 857</b>
<b>SUM EIENDELER</b>		<b>32 139 966</b>	<b>38 231 861</b>



### Balanse

Beløp i: NOK	Note	2024	2023
<b>BALANSE - EGENKAPITAL OG GJELD</b>			
<b>Egenkapital</b>			
<b>Innskutt egenkapital</b>			
Aksjekapital	6	10 000 000	10 000 000
Beholdning av egne aksjer	6		
Overkurs		12 759 483	12 759 483
<b>Sum innskutt egenkapital</b>		<b>22 759 483</b>	<b>22 759 483</b>
<b>Opptjent egenkapital</b>			
Annen egenkapital		2 713 886	4 691 670
<b>Sum opptjent egenkapital</b>		<b>2 713 886</b>	<b>4 691 670</b>
<b>Sum egenkapital</b>	4	<b>25 473 370</b>	<b>27 451 154</b>
<b>Gjeld</b>			
<b>Langsiktig gjeld</b>			
Utsatt skatt	3		21 587
<b>Sum avsetninger for forpliktelser</b>			<b>21 587</b>
<b>Annen langsiktig gjeld</b>			
<b>Sum langsiktig gjeld</b>		<b>0</b>	<b>21 587</b>
<b>Kortsiktig gjeld</b>			
Leverandørgjeld		2 175 614	2 473 126
Betalbar skatt	3		
Skyldig offentlige avgifter		1 828 294	4 560 081
Utbytte			750 000
Annen kortsiktig gjeld		2 662 688	2 975 914
<b>Sum kortsiktig gjeld</b>		<b>6 666 596</b>	<b>10 759 120</b>
<b>Sum gjeld</b>		<b>6 666 596</b>	<b>10 780 707</b>
<b>SUM EGENKAPITAL OG GJELD</b>		<b>32 139 966</b>	<b>38 231 861</b>



## Brønnøysundregistrene

### ÅRSREGNSKAP FOR REGNSKAPSÅRET 2024 - GENERELL INFORMASJON

Journalnummer: 2025 708861

#### Enheten

Organisasjonsnummer: 912 589 323  
Organisasjonsform: Aksjeselskap  
Foretaksnavn: BYGMESTER JOSTEIN GARNES AS  
Forretningsadresse: Storanaset 30  
5260 INDRE ARNA

#### Regnskapsår

Årsregnskapets periode: 01.01.2024 - 31.12.2024

#### Konsern

Morselskap i konsern: Nei

#### Regnskapsregler

Regler for små foretak benyttet: Ja  
Benyttet ved utarbeidelsen av  
årsregnskapet til selskapet: Regnskapslovens alminnelige regler

#### Årsregnskapet fastsatt av kompetent organ

Bekreftet av representant for selskapet: Jan Gustav Garnes  
Dato for fastsettelse av årsregnskapet: 04.07.2025

#### Grunnlag for avgivelse

År 2024: Årsregnskap er elektronisk innlevert.  
År 2023: Tall er hentet fra elektronisk innlevert årsregnskap fra 2024.

*Det er ikke krav til at årsregnskapet m.v. som sendes til Regnskapsregisteret er undertegnet. Kontrollen på at dette er utført ligger hos revisor/enhetens øverste organ. Sikkerheten ivaretas ved at innsender har rolle/rettighet for innsending av årsregnskapet via Altinn, og ved at det bekreftes at årsregnskapet er fastsatt av kompetent organ.*

Brønnøysundregistrene, 29.07.2025



Organisasjonsnr: 912 589 323  
BYGGMESTER JOSTEIN GARNES AS

## RESULTATREGNSKAP

Beløp i: NOK	Note	2024	2023
<b>RESULTATREGNSKAP</b>			
<b>Inntekter</b>			
Salgsinntekt		41 070 342	66 875 406
Annen driftsinntekt		968 000	188 000
<b>Sum inntekter</b>		<b>42 038 342</b>	<b>67 063 406</b>
<b>Kostnader</b>			
Varekostnad		25 641 931	37 767 989
Lønnskostnad	1	14 729 313	14 384 133
Avskrivning av driftsmidler og immaterielle eiendeler	2	976 090	455 100
Annen driftskostnad		3 776 177	10 929 706
<b>Sum kostnader</b>		<b>45 123 510</b>	<b>63 536 928</b>
<b>Driftsresultat</b>		<b>-3 085 168</b>	<b>3 526 478</b>
<b>Finansinntekter og finanskostnader</b>			
Annen renteinntekt		624 988	84 759
Annen finansinntekt		27 644	795 287
<b>Sum finansinntekter</b>		<b>652 632</b>	<b>880 047</b>
Annen rentekostnad		335	2 777
<b>Sum finanskostnader</b>		<b>335</b>	<b>2 777</b>
<b>Netto finans</b>		<b>652 297</b>	<b>877 270</b>
<b>Resultat før skattekostnad</b>		<b>-2 432 872</b>	<b>4 403 748</b>
Skattekostnad på resultat	3	-455 087	796 054
<b>Årsresultat</b>	4	<b>-1 977 785</b>	<b>3 607 694</b>
<b>Årsresultat etter minoritetsinteresser</b>		<b>-1 977 785</b>	<b>3 607 694</b>
<b>Totalresultat</b>		<b>-1 977 785</b>	<b>3 607 694</b>
<b>Overføringer og disponeringer</b>			
Ordinært utbytte			750 000
Avsatt til annen egenkapital		-1 977 785	2 857 694
<b>Sum overføringer og disponeringer</b>		<b>-1 977 785</b>	<b>3 607 694</b>



Organisasjonsnr: 912 589 323  
BYGGMESTER JOSTEIN GARNES AS

## BALANSE

Beløp i: NOK	Note	2024	2023
<b>BALANSE - EIENDELER</b>			
<b>Anleggsmidler</b>			
<b>Immaterielle eiendeler</b>			
Utsatt skattefordel	3	433 500	
<b>Sum immaterielle eiendeler</b>		<b>433 500</b>	
<b>Varige driftsmidler</b>			
Tomter, bygninger o.a. fast eiendom	2		
Maskiner og anlegg	2		
Skip og flytende installasjoner	2		
Driftsløsøre, inventar o. a. utstyr	2	5 299 529	848 004
<b>Sum varige driftsmidler</b>	2	<b>5 299 529</b>	<b>848 004</b>
<b>Sum anleggsmidler</b>		<b>5 733 029</b>	<b>848 004</b>
<b>Omløpsmidler</b>			
<b>Varer</b>			
<b>Sum varer</b>		<b>480 000</b>	<b>1 698 201</b>
<b>Fordringer</b>			
Kundefordringer		8 723 425	13 892 949
Andre kortsiktige fordringer		5 989 901	5 402 363
Konsernfordringer		259 632	237 132
<b>Sum fordringer</b>		<b>14 972 958</b>	<b>19 532 443</b>
<b>Investeringer</b>			
Markedsbaserte aksjer		69 637	69 637
<b>Sum investeringer</b>		<b>69 637</b>	<b>69 637</b>
<b>Bankinnskudd, kontanter og lignende</b>			
Bankinnskudd, kontanter o. l.	5	10 884 342	16 083 575
<b>Sum bankinnskudd, kontanter og lignende</b>		<b>10 884 342</b>	<b>16 083 575</b>
<b>Sum omløpsmidler</b>		<b>26 406 938</b>	<b>37 383 857</b>
<b>SUM EIENDELER</b>		<b>32 139 966</b>	<b>38 231 861</b>

## BALANSE - EGENKAPITAL OG GJELD

### Egenkapital



<b>Innskutt egenkapital</b>			
Aksjekapital	6	10 000 000	10 000 000
Beholdning av egne aksjer	6		
Overkurs		12 759 483	12 759 483
<b>Sum innskutt egenkapital</b>		<b>22 759 483</b>	<b>22 759 483</b>
<b>Opptjent egenkapital</b>			
Annen egenkapital		2 713 886	4 691 670
<b>Sum opptjent egenkapital</b>		<b>2 713 886</b>	<b>4 691 670</b>
<b>Sum egenkapital</b>	<b>4</b>	<b>25 473 370</b>	<b>27 451 154</b>
<b>Gjeld</b>			
<b>Langsiktig gjeld</b>			
Utsatt skatt	3		21 587
<b>Sum avsetninger for forpliktelseser</b>			<b>21 587</b>
<b>Annen langsiktig gjeld</b>			
<b>Sum langsiktig gjeld</b>		<b>0</b>	<b>21 587</b>
<b>Kortsiktig gjeld</b>			
Leverandørgjeld		2 175 614	2 473 126
Betalbar skatt	3		
Skyldig offentlige avgifter		1 828 294	4 560 081
Utbytte			750 000
Annen kortsiktig gjeld		2 662 688	2 975 914
<b>Sum kortsiktig gjeld</b>		<b>6 666 596</b>	<b>10 759 120</b>
<b>Sum gjeld</b>		<b>6 666 596</b>	<b>10 780 707</b>
<b>SUM EGENKAPITAL OG GJELD</b>		<b>32 139 966</b>	<b>38 231 861</b>



Organisasjonsnr: 912 589 323  
BYGGMESTER JOSTEIN GARNES AS

NOTEOPPLYSNINGER - SELSKAP - alle poster oppgitt i hele tall

Note  
16

Antall årsverk i regnskapsåret  
16.00

<u>Sum</u>	<u>Beløp</u>
<u>Balanseført verdi 31.12.</u>	<u>Varige driftsmidler Immaterielle eiend.</u>

Konsernregnskap

Morselskapet sitt navn

Forretningskontor for morselskapet

Begrunnelse for at datterselskap er utelatt fra konsolideringen

<u>Samlet beløp - tilknyttet selskap</u>	<u>Årets</u>	<u>Fjorårets</u>
--	--------------	------------------

<u>Samlet beløp - foretak i samme konsern</u>	<u>Årets</u>	<u>Fjorårets</u>
---	--------------	------------------

<u>Samlet beløp - foretak i samme konsern</u>	<u>Årets</u>	<u>Fjorårets</u>
---	--------------	------------------

<u>Samlet beløp - felles kontrollert virksomhet</u>	<u>Årets</u>	<u>Fjorårets</u>
---	--------------	------------------

<u>Pantstillelse</u>	<u>Beløp</u>
----------------------	--------------

<u>Beholdning av egne aksjer</u>	<u>Antall</u>	<u>Pålydende</u>	<u>Andel av aksjek.</u>
----------------------------------	---------------	------------------	-------------------------



# Årsregnskap 2024

## Byggmester Jostein Garnes AS

Resultatregnskap  
Balanse  
Noter til regnskapet

Org.nr.: 912 589 323



<b>Resultatregnskap</b>			
<b>Byggmester Jostein Garnes AS</b>			
<b>Driftsinntekter og driftskostnader</b>	<b>Note</b>	<b>2024</b>	<b>2023</b>
Salgsinntekt		41 070 342	66 875 406
Annen driftsinntekt		968 000	188 000
<b>Sum driftsinntekter</b>		<b>42 038 342</b>	<b>67 063 406</b>
Varekostnad		25 641 931	37 767 989
Lønnskostnad	1	14 729 313	14 384 133
Avskrivning av driftsmidler og immaterielle eiendeler	2	976 090	455 100
Annen driftskostnad		3 776 177	10 929 706
<b>Sum driftskostnader</b>		<b>45 123 510</b>	<b>63 536 928</b>
<b>Driftsresultat</b>		<b>-3 085 168</b>	<b>3 526 478</b>
<b>Finansinntekter og finanskostnader</b>			
Annen renteinntekt		624 988	84 759
Annen finansinntekt		27 644	795 287
Annen rentekostnad		335	2 777
<b>Resultat av finansposter</b>		<b>652 297</b>	<b>877 270</b>
Resultat før skattekostnad		-2 432 872	4 403 748
Skattekostnad på resultat	3	-455 087	796 054
<b>Resultat</b>		<b>-1 977 785</b>	<b>3 607 694</b>
<b>Årsresultat</b>	<b>4</b>	<b>-1 977 785</b>	<b>3 607 694</b>
<b>Overføringer</b>			
Avsatt til utbytte		0	750 000
Avsatt til annen egenkapital		-1 977 785	2 857 694
<b>Sum overføringer</b>		<b>-1 977 785</b>	<b>3 607 694</b>



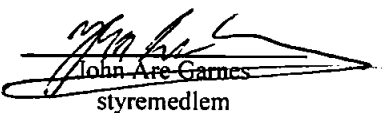



<b>Balanse</b>			
<b>Byggmester Jostein Garnes AS</b>			
<b>Eiendeler</b>	<b>Note</b>	<b>2024</b>	<b>2023</b>
<b>Anleggsmidler</b>			
<b>Immaterielle eiendeler</b>			
Utsatt skattefordel	3	433 500	0
<b>Sum immaterielle eiendeler</b>		<b>433 500</b>	<b>0</b>
<b>Varige driftsmidler</b>			
Driftsløsøre, inventar o.a. utstyr	2	5 299 529	848 004
<b>Sum varige driftsmidler</b>	2	<b>5 299 529</b>	<b>848 004</b>
<b>Finansielle anleggsmidler</b>			
<b>Sum anleggsmidler</b>		<b>5 733 029</b>	<b>848 004</b>
<b>Omløpsmidler</b>			
Lager av varer og annen beholdning		480 000	1 698 201
<b>Fordringer</b>			
Kundefordringer		8 723 425	13 892 949
Andre kortsiktige fordringer		5 989 901	5 402 363
Konsernfordringer		259 632	237 132
<b>Sum fordringer</b>		<b>14 972 958</b>	<b>19 532 443</b>
<b>Investeringer</b>			
Markedsbaserte aksjer		69 637	69 637
<b>Sum investeringer</b>		<b>69 637</b>	<b>69 637</b>
Bankinnskudd, kontanter o.l.	5	10 884 342	16 083 575
<b>Sum omløpsmidler</b>		<b>26 406 938</b>	<b>37 383 857</b>
<b>Sum eiendeler</b>		<b>32 139 966</b>	<b>38 231 861</b>



<b>Balanse</b>			
<b>Byggmester Jostein Garnes AS</b>			
<b>Egenkapital og gjeld</b>	<b>Note</b>	<b>2024</b>	<b>2023</b>
<b>Egenkapital</b>			
<b>Innskutt egenkapital</b>			
Aksjekapital	6	10 000 000	10 000 000
Overkurs		<u>12 759 483</u>	<u>12 759 483</u>
<b>Sum innskutt egenkapital</b>		<b><u>22 759 483</u></b>	<b><u>22 759 483</u></b>
<b>Opptjent egenkapital</b>			
Annen egenkapital		<u>2 713 886</u>	<u>4 691 670</u>
<b>Sum opptjent egenkapital</b>		<b><u>2 713 886</u></b>	<b><u>4 691 670</u></b>
<b>Sum egenkapital</b>	4	<b><u>25 473 370</u></b>	<b><u>27 451 154</u></b>
<b>Gjeld</b>			
Utsatt skatt	3	<u>0</u>	<u>21 587</u>
<b>Sum avsetning for forpliktelser</b>		<b><u>0</u></b>	<b><u>21 587</u></b>
<b>Annen langsiktig gjeld</b>			
<b>Kortsiktig gjeld</b>			
Leverandørgjeld		2 175 614	2 473 126
Skyldig offentlige avgifter		1 828 294	4 560 081
Utbytte		0	750 000
Annen kortsiktig gjeld		<u>2 662 688</u>	<u>2 975 914</u>
<b>Sum kortsiktig gjeld</b>		<b><u>6 666 596</u></b>	<b><u>10 759 120</u></b>
<b>Sum gjeld</b>		<b><u>6 666 596</u></b>	<b><u>10 780 707</u></b>
<b>Sum egenkapital og gjeld</b>		<b><u>32 139 966</u></b>	<b><u>38 231 861</u></b>

11.06.2025  
Styret i Byggmester Jostein Garnes AS

 Tormod Raa styreleder	 Jan Gustav Garnes styremedlem/daglig leder
 John Are Garnes styremedlem	 Gøran Garnes styremedlem

Byggmester Jostein Garnes AS Side 4



## Byggmester Jostein Garnes AS

912 589 323

### Regnskapsprinsipper

Årsregnskapet er satt opp i samsvar med regnskapsloven og NRS 8 - God regnskapsskikk for små foretak.

### Driftsinntekter

Inntektsføring ved salg av varer skjer på leveringstidspunktet. Tjenester inntektsføres etter hvert som de leveres.

### Skatt

Skattekostnaden i resultatregnskapet omfatter både periodens betalbare skatt og endring i utsatt skatt. Utsatt skatt er beregnet med 22 % på grunnlag av de midlertidige forskjeller som eksisterer mellom regnskapsmessige og skattemessige verdier, samt ligningsmessig underskudd til fremføring ved utgangen av regnskapsåret. Skatteøkende og skattereduserende midlertidige forskjeller som reverserer eller kan reverseres i samme periode er utlignet og nettoført.

### Klassifisering og vurdering av anleggsmidler

Anleggsmidler omfatter eiendeler bestemt til varig eie og bruk. Anleggsmidler er vurdert til anskaffelseskost. Varige driftsmidler balanseføres og avskrives over driftsmidlets økonomiske levetid. Avskrivningsperioden for fast eiendom anskaffet etter 2009 er dekomponert i en del som gjelder råbygget og en del som gjelder faste tekniske installasjoner. Varige driftsmidler nedskrives til gjenvinnbart beløp ved verdifall som forventes ikke å være forbigående. Gjenvinnbart beløp er det høyeste av netto salgsverdi og verdi i bruk. Verdi i bruk er nåverdi av fremtidige kontantstrømmer knyttet til eiendelen. Nedskrivningen reverseres når grunnlaget for nedskrivningen ikke lenger er til stede.

### Klassifisering og vurdering av omløpsmidler

Omløpsmidler og kortsiktig gjeld omfatter normalt poster som forfaller til betaling innen ett år etter balansedagen, samt poster som knytter seg til varekretsløpet. Omløpsmidler vurderes til laveste verdi av anskaffelseskost og virkelig verdi.

### Varer

Varer er vurdert til det laveste av anskaffelseskost og netto salgsverdi.

### Fordringer

Kundefordringer og andre fordringer oppføres til pålydende etter fradrag for avsetning til forventet tap. Avsetning til tap gjøres på grunnlag av en individuell vurdering av de enkelte fordringene.



**Byggmester Jostein Garnes AS**

**912 589 323**

**Note 1 Lønnskostnader og ytelser, godtgjørelser til daglig leder, styret og revisor**

**Lønnskostnader**

	<b>2024</b>	<b>2023</b>
Lønninger	12 553 098	12 406 124
Arbeidsgiveravgift	1 864 792	1 641 985
Pensjonskostnader	254 068	308 252
Andre ytelser	57 355	27 772
<b>Sum</b>	<b>14 729 313</b>	<b>14 384 133</b>

Selskapet har i 2024 sysselsatt 16 årsverk.

**Note 2 Anleggsmidler**

	<b>Driftsløsøre, inventar ol.</b>	<b>Sum</b>
Anskaffelseskost pr. 01.01.24	2 262 158	2 262 158
+ Tilgang kjøpte driftsmidler	5 427 614	5 427 614
- Avgang i året	1 950 000	1 950 000
<b>= Anskaffelseskost 31.12.24</b>	<b>5 739 772</b>	<b>5 739 772</b>
Akkumulerte avskrivninger 31.12.24	440 244	440 244
<b>= Bokført verdi 31.12.24</b>	<b>5 299 528</b>	<b>5 299 528</b>
Årets ordinære avskrivninger	976 090	976 090
Økonomisk levetid	0-6 år	

**Byggmester Jostein Garnes AS** **912 589 323**

## Note 3 Skatt

Årets skattekostnad	2024	2023
Resultatført skatt på ordinært resultat:		
Betalbar skatt	0	0
Endring i utsatt skatt	-455 087	796 054
<b>Skattekostnad ordinært resultat</b>	<b>-455 087</b>	<b>796 054</b>
Skattepliktig inntekt:		
Resultat før skatt	-2 432 872	4 403 748
Permanente forskjeller	-16 340	-785 320
Endring i midlertidige forskjeller	-1 056 438	1 418 556
Anvendelse av fremførbart underskudd	0	-5 036 984
<b>Skattepliktig inntekt</b>	<b>-3 505 649</b>	<b>0</b>
Betalbar skatt i balansen:		
Betalbar skatt på årets resultat	0	0
<b>Sum betalbar skatt i balansen</b>	<b>0</b>	<b>0</b>

Skatteeffekten av midlertidige forskjeller og underskudd til fremføring som har gitt opphav til utsatt skatt og utsatte skattefordeler, spesifisert på typer av midlertidige forskjeller

	2024	2023	Endring
Varige driftsmidler	1 800 988	744 550	-1 056 438
Fordringer	-100 000	-100 000	0
<b>Sum</b>	<b>1 700 988</b>	<b>644 550</b>	<b>-1 056 438</b>
Akkumulert fremførbart underskudd	-3 671 441	-165 792	3 505 649
<b>Grunnlag for utsatt skattefordel / skatt</b>	<b>-1 970 453</b>	<b>478 759</b>	<b>2 449 212</b>
<b>Utsatt skattefordel / skatt (22 %)</b>	<b>-433 500</b>	<b>105 327</b>	<b>538 827</b>

## Note 4 Egenkapital

	Aksjekapital	Overkurs	Annen Innskutt egenkapital	Annen egenkapital	Sum egenkapital
Pr. 31.12.2023	10 000 000	12 759 483	0	4 691 670	27 451 154
Årets resultat				-1 977 785	-1 977 785
Pr 31.12.2024	10 000 000	12 759 483	0	2 713 885	25 473 369



**Byggmester Jostein Garnes AS**

**912 589 323**

**Note 5 Bankinnskudd**

Innestående midler på skattetrekkkonto (bundne midler) er på kr. 419 043.

**Note 6 Aksjonærer**

Aksjekapitalen i Byggmester Jostein Garnes AS pr. 31.12 består av:

	<b>Antall</b>	<b>Pålydende</b>	<b>Bokført</b>
Ordinære aksjer	10 000	1 000,0	10 000 000
<b>Sum</b>	<b>10 000</b>		<b>10 000 000</b>

**Eierstruktur**

De største aksjonærene i % pr. 31.12 var:

	<b>Ordinære</b>	<b>Eierandel</b>	<b>Stemmeandel</b>
Nye Games Holding As	10 000	100,0	100,0



RSM Norge AS

Kanalveien 105 B, 5068 Bergen  
Postboks 63, Kristianborg, 5822 Bergen  
Org.nr: 982 316 588 MVA

Til generalforsamlingen i Byggmester Jostein Garnes AS

T +47 55 55 77 77

F +47 55 55 77 70

## Uavhengig revisors beretning

www.rsmnorge.no

### Konklusjon

Vi har revidert årsregnskapet for Byggmester Jostein Garnes AS som viser et underskudd på NOK 1 977 785. Årsregnskapet består av balanse per 31. desember 2024, resultatregnskap for regnskapsåret avsluttet per denne datoen og noter til årsregnskapet, herunder et sammendrag av viktige regnskapsprinsipper.

### Etter vår mening

- oppfyller årsregnskapet gjeldende lovkrav, og
- gir årsregnskapet et rettviseende bilde av selskapets finansielle stilling per 31. desember 2024, og av dets resultater for regnskapsåret avsluttet per denne datoen i samsvar med regnskapslovens regler og god regnskapsskikk i Norge.

### Grunnlag for konklusjonen

Vi har gjennomført revisjonen i samsvar med International Standards on Auditing (ISA-ene). Våre oppgaver og plikter i henhold til disse standardene er beskrevet nedenfor under *Revisors oppgaver og plikter ved revisjonen av årsregnskapet*. Vi er uavhengige av selskapet i samsvar med kravene i relevante lover og forskrifter i Norge og International Code of Ethics for Professional Accountants (inkludert internasjonale uavhengighetsstandarder) utstedt av International Ethics Standards Board for Accountants (IESBA-reglene), og vi har overholdt våre øvrige etiske forpliktelser i samsvar med disse kravene. Innhentet revisjonsbevis er etter vår vurdering tilstrekkelig og hensiktsmessig som grunnlag for vår konklusjon.

### Styrets og daglig leders ansvar for årsregnskapet

Styret og daglig leder (ledelsen) er ansvarlige for å utarbeide årsregnskapet og for at det gir et rettviseende bilde i samsvar med regnskapslovens regler og god regnskapsskikk i Norge. Ledelsen er også ansvarlig for slik internkontroll som den finner nødvendig for å kunne utarbeide et regnskap som ikke inneholder vesentlig feilinformasjon, verken som følge av misligheter eller utilsiktede feil.

Ved utarbeidelsen av årsregnskapet må ledelsen ta standpunkt til selskapets evne til fortsatt drift og opplyse om forhold av betydning for fortsatt drift. Forutsetningen om fortsatt drift skal legges til grunn for årsregnskapet så lenge det ikke er sannsynlig at virksomheten vil bli avvirket.

### Revisors oppgaver og plikter ved revisjonen av årsregnskapet

Vårt mål er å oppnå betryggende sikkerhet for at årsregnskapet som helhet ikke inneholder vesentlig feilinformasjon, verken som følge av misligheter eller utilsiktede feil, og å avgi en revisjonsberetning som inneholder vår konklusjon. Betryggende sikkerhet er en høy grad av sikkerhet, men ingen garanti for at en revisjon utført i samsvar med ISA-ene, alltid vil avdekke vesentlig feilinformasjon. Feilinformasjon kan oppstå som følge av misligheter eller utilsiktede feil. Feilinformasjon er å anse som vesentlig dersom den enkeltvis eller samlet med rimelighet kan forventes å påvirke de økonomiske beslutningene som brukerne foretar på grunnlag av årsregnskapet.

For videre beskrivelse av revisors oppgaver og plikter vises det til: <https://revisorforeningen.no/revisjonsberetninger>

Bergen, 3. juli 2025  
RSM Norge AS

Geir Nordbø  
statsautorisert revisor

**THE POWER OF BEING UNDERSTOOD**  
ASSURANCE | TAX | CONSULTING

RSM Norge AS (organisasjonsnummer 982316588), RSM Advokatfirma AS (organisasjonsnummer 914095573), RSM Norge Kompetanse AS (organisasjonsnummer 925107492). RSM Norge AS er medlem av RSM-nettverket og driver under navnet RSM. RSM er foretreatingsnavnet som brukes av medlemmene i RSM-nettverket. RSM Advokatfirma AS og RSM Norge Kompetanse AS er selskaper tilknyttet RSM Norge AS. Hvert medlem i RSM-nettverket er et selvstendig revisjons- og rådgivningsfirma med uavhengig virksomhet. RSM-nettverket er ikke selv en egen juridisk person av noen form i noen jurisdiksjon.

