



ÅRSREGNSKAPET FOR REGNSKAPSÅRET 2021 - GENERELL INFORMASJON

Enheten

Organisasjonsnummer: 920 844 766
Organisasjonsform: Aksjeselskap
Foretaksnavn: MUSTAD INDUSTRIER AS
Forretningsadresse: Parkveien 39
0258 OSLO

Regnskapsår

Årsregnskapets periode: 01.01.2021 - 31.12.2021

Konsern

Morselskap i konsern: Nei

Regnskapsregler

Regler for små foretak benyttet: Nei
Benyttet ved utarbeidelsen av årsregnskapet til selskapet: Regnskapslovens alminnelige regler

Årsregnskapet fastsatt av kompetent organ

Bekreftet av representant for selskapet: Steinar Jacobsen
Dato for fastsettelse av årsregnskapet: 16.02.2022

Grunnlag for avgivelse

År 2021: Årsregnskapet er elektronisk innlevert
År 2020: Tall er hentet fra elektronisk innlevert årsregnskap fra 2021

Det er ikke krav til at årsregnskapet m.v. som sendes til Regnskapsregisteret er undertegnet. Kontrollen på at dette er utført ligger hos revisor/enhetens øverste organ. Sikkerheten ivaretas ved at innsender har rolle/rettighet for innsending av årsregnskapet via Altinn, og ved at det bekreftes at årsregnskapet er fastsatt av kompetent organ.

Brønnøysundregistrene, 22.02.2023



Resultatregnskap

Beløp i: NOK	Note	2021	2020
RESULTATREGNSKAP			
Inntekter			
Inntekter fra finansielle investeringer	1	340 728 000	1 405 139 000
Annen driftsinntekt			2 501 000
Sum inntekter		340 728 000	1 407 640 000
Kostnader			
Lønnskostnad	2	11 086 000	19 233 000
Avskrivning av driftsmidler og immaterielle eiendeler	3	107 000	66 000
Annen driftskostnad	2	7 548 000	8 576 000
Sum kostnader		18 741 000	27 875 000
Driftsresultat		321 987 000	1 379 765 000
Finansinntekter og finanskostnader			
Renteinntekt fra foretak i samme konsern	6	378 000	392 000
Annen renteinntekt		17 000	99 000
Sum finansinntekter		395 000	491 000
Rentekostnad til foretak i samme konsern	6	34 000	63 000
Annen rentekostnad	5	3 053 000	4 373 000
Annen finanskostnad		91 000	140 000
Sum finanskostnader		3 178 000	4 577 000
Netto finans		-2 783 000	-4 086 000
Ordinært resultat før skattekostnad		319 204 000	1 375 679 000
Skattekostnad på ordinært resultat	4	1 350 000	3 217 000
Ordinært resultat etter skattekostnad		317 854 000	1 372 461 000
Årsresultat		317 854 000	1 372 461 000
Årsresultat etter minoritetsinteresser		317 854 000	1 372 461 000
Totalresultat		317 854 000	1 372 461 000



Resultatregnskap

Beløp i: NOK	Note	2021	2020
Overføringer og disponeringer			
Ordinært utbytte		80 000 000	30 000 000
Avsatt til annen egenkapital		237 854 000	1 342 461 000
Sum overføringer og disponeringer	11	317 854 000	1 372 461 000



Balanse

Beløp i: NOK	Note	2021	2020
BALANSE - EIENDELER			
Anleggsmidler			
Immaterielle eiendeler			
Utsatt skattefordel	4	3 164 000	4 667 000
Sum immaterielle eiendeler		3 164 000	4 667 000
Varige driftsmidler			
Driftsløsøre, inventar o.a. utstyr	3	6 157 000	6 248 000
Sum varige driftsmidler		6 157 000	6 248 000
Finansielle anleggsmidler			
Pensjonsfordring	12	14 716 000	14 171 000
Andre langsiktige fordringer	5	1 000 000	1 011 000
Sum finansielle anleggsmidler		15 716 000	15 182 000
Sum anleggsmidler		25 037 000	26 096 000
Omløpsmidler			
Varer			
Fordringer			
Andre kortsiktige fordringer		1 319 000	1 297 000
Konsernfordringer	6	13 904 000	2 809 000
Sum fordringer		15 223 000	4 107 000
Investeringer			
Markedsbaserte aksjer	7	1 334 593 000	1 267 608 000
Obligasjonsfond	8	173 164 000	168 920 000
Sum investeringer		1 507 757 000	1 436 528 000
Bankinnskudd, kontanter og lignende			
Bankinnskudd, kontanter o.l.	9	480 093 000	235 141 000
Sum bankinnskudd, kontanter og lignende		480 093 000	235 141 000
Sum omløpsmidler		2 003 073 000	1 675 775 000



Balanse

Beløp i: NOK	Note	2021	2020
SUM EIENDELER		2 028 110 000	1 701 872 000
BALANSE - EGENKAPITAL OG GJELD			
Egenkapital			
Innskutt egenkapital			
Aksjekapital	10	1 748 000	1 748 000
Overkurs		41 430 000	41 430 000
Annen innskutt egenkapital		23 877 000	11 004 000
Sum innskutt egenkapital		67 054 000	54 182 000
Opptjent egenkapital			
Annen egenkapital		1 598 135 000	1 360 281 000
Sum opptjent egenkapital		1 598 135 000	1 360 281 000
Sum egenkapital	11	1 665 189 000	1 414 463 000
Gjeld			
Langsiktig gjeld			
Pensjonsforpliktelse	12	27 556 000	29 111 000
Sum avsetninger for forpliktelse		27 556 000	29 111 000
Annen langsiktig gjeld			
Sum langsiktig gjeld		27 556 000	29 111 000
Kortsiktig gjeld			
Leverandørgjeld		173 000	414 000
Betalbar skatt	4	261 000	
Skyldig offentlige avgifter		619 000	1 430 000
Utbytte	11	80 000 000	30 000 000
Kortsiktig konserngjeld	6	16 525 000	
Annen kortsiktig gjeld	5	237 788 000	226 455 000
Sum kortsiktig gjeld		335 365 000	258 298 000
Sum gjeld		362 921 000	287 409 000
SUM EGENKAPITAL OG GJELD		2 028 110 000	1 701 872 000



Balanse

Beløp i: NOK	Note	2021	2020
---------------------	-------------	-------------	-------------



MUSTAD INDUSTRIER A.S
STYRETS ÅRSBERETNING 2021

VIRKSOMHETENS ART

Mustad Industrier a.s er et investeringsselskap med finansplasseringer i Norge og utlandet. Selskapets forretningsadresse er Parkveien 39 i Oslo.

Konsernet omfatter morselskapet Mustad Industrier Holding a.s, med to datterselskap Mustad Industrier a.s og Mustad industrier Kapital a.s. Mustad Industrier Kapital eier igjen Engers Lefsebakeri AS med to datterselskap.

FORTSATT DRIFT

Styret er av den oppfatning at regnskapet med noter gir et riktig bilde av utviklingen for selskapet. Årsoppgjøret er avlagt under forutsetning om fortsatt drift, da det etter styrets mening ikke er forhold som tilsier noe annet.

ARBEIDSMILJØ

Selskapet har som mål å være en arbeidsplass der det råder full likestilling mellom kvinner og menn. I 2021 har selskapet hatt 3 ansatte som alle er menn, og et styre bestående av 2 kvinner og 3 menn. Arbeidsmiljøet for Mustad Industrier a.s ansatte betraktes som godt og det iverksettes løpende tiltak for forbedringer. Det har i løpet av året ikke forekommet alvorlige arbeidsuhell eller ulykker, og sykefraværet har i 2021 vært minimalt.

YTRE MILJØ OG FORSIKRING

Virksomheten medfører hverken forurensing eller utslipp som kan være til skade for det ytre miljø.

Det er ikke tegnet forsikring for styrets medlemmer og daglig leder for deres mulige ansvar overfor foretaket eller tredjepersoner.

FREMTIDIG UTVIKLING

Det alt vesentligste av resultatet i Mustad Industrier a.s vil komme fra finansplasseringer, og vil dermed påvirkes av utviklingen i nasjonale og internasjonale kapitalmarkeder. Deler av finansplasseringene er i utenlandsk valuta, og dette eksponerer selskapet for endringer i valutakurser. Det er ikke inngått terminkontrakter eller andre avtaler for å redusere selskapets valutarisiko. Selskapet har også investeringer i rentepapirer, og er dermed eksponert for endringer i rentenivået.



MUSTAD INDUSTRIER A.S
STYRETS ÅRSBERETNING 2021

FINANSIELL RISIKO

Porteføljene av egenkapitalpapirer og rentepapirer er bokført til det laveste av anskaffelseskost og markedsverdi. Dette er det redegjort for i noter til regnskapet. Likvidbeholdningen var pr. 31.12.2021 på 480,1 mill. kr og styret vurderer at likviditeten er tilfredsstillende. Bokført total kapital beløp seg til 2.028,1 mill. kr. ved utgangen av 2021 hvorav egenkapitalen utgjorde 1.665,2 mill.kr. (egenkapitalandel 82,1%). Den finansielle risikoen for virksomheten anses som lav.

RESULTAT

Mustad Industrier a.s driftsinntekter beløp seg til 340,7 mill. kr. mot 1.407,6 mill. kr. i 2020. Mustad Industrier a.s fikk et årsresultat på 317,8 mill. kr. mot 1.372,5 mill. kr. i 2020.


ÅRSRESULTATET OG DISPONERINGER


Styret foreslår at Mustad Industrier a.s årsresultatet på kr. 317.854.075 disponeres som følger:


Avsatt til utbytte	kr. 80.000.000
Til annen egenkapital	kr. 237.854.075
Sum disponert	kr. 317.854.075


Oslo


16. februar 2022
I styret for Mustad Industrier a.s



Ebbe C. Astrup
Styremedlem


Else Katharina Astrup Petterøe
Styreleder


Fridtjof Berents
Styremedlem


Truls Holthe
Styremedlem


Agnes Elisabeth Astrup Mellbye
Styremedlem


Marius Heyerdahl
Daglig leder



RESULTATREGNSKAP

MUSTAD INDUSTRIER A.S

(BELØP I 1 000 KR.)

DRIFTSINNEKTER OG DRIFTSKOSTNADER	Note	2021	2020
Inntekter fra finansielle investeringer	1	340 728	1 405 139
Annen driftsinntekt		0	2 501
Sum driftsinntekter		340 728	1 407 640
Lønnskostnad	2	11 086	19 233
Avskrivning av driftsmidler og immaterielle eiendeler	3	107	66
Annen driftskostnad	2	7 548	8 576
Sum driftskostnader		18 741	27 875
Driftsresultat		321 987	1 379 765
FINANSINNEKTER OG FINANSKOSTNADER			
Renteinntekt fra foretak i samme konsern	6	378	392
Annen renteinntekt		17	99
Rentekostnad til foretak i samme konsern	6	34	63
Annen rentekostnad	5	3 053	4 373
Annen finanskostnad		91	140
Resultat av finansposter		-2 783	-4 086
Ordinært resultat før skattekostnad		319 204	1 375 679
Skattekostnad på ordinært resultat	4	1 350	3 217
Ordinært resultat		317 854	1 372 461
Årsresultat		317 854	1 372 461
OVERFØRINGER			
Avsatt til utbytte		80 000	30 000
Avsatt til annen egenkapital		237 854	1 342 461
Sum overføringer	11	317 854	1 372 461



BALANSE			
MUSTAD INDUSTRIER A.S		(BELØP I 1 000 KR.)	
EIENDELER	Note	2021	2020
ANLEGGSMIDLER			
IMMATERIELLE EIENDELER			
Utsatt skattefordel	4	3 164	4 667
Sum immaterielle eiendeler		3 164	4 667
VARIGE DRIFTSMIDLER			
Driftsløsøre, inventar o.a. utstyr	3	6 157	6 248
Sum varige driftsmidler		6 157	6 248
FINANSIELLE ANLEGGSMIDLER			
Pensjonsfordring	12	14 716	14 171
Andre langsiktige fordringer	5	1 000	1 011
Sum finansielle anleggsmidler		15 716	15 182
Sum anleggsmidler		25 037	26 096
OMLØPSMIDLER			
FORDRINGER			
Andre kortsiktige fordringer		1 319	1 297
Konsernfordringer	6	13 904	2 809
Sum fordringer		15 223	4 107
INVESTERINGER			
Aksjer	7	1 334 593	1 267 608
Obligasjonsfond	8	173 164	168 920
Sum investeringer		1 507 757	1 436 528
Bankinnskudd, kontanter o.l.	9	480 093	235 141
Sum omløpsmidler		2 003 073	1 675 775
Sum eiendeler		2 028 110	1 701 872

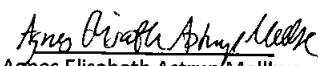


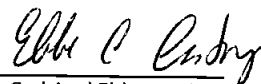
BALANSE			
MUSTAD INDUSTRIER A.S		(BELØP I 1 000 KR.)	
EGENKAPITAL OG GJELD	Note	2021	2020
EGENKAPITAL			
INNSKUTT EGENKAPITAL			
Aksjekapital	10	1 748	1 748
Overkurs		41 430	41 430
Annen innskutt egenkapital		23 877	11 004
Sum innskutt egenkapital		67 054	54 182
OPPTJENT EGENKAPITAL			
Annen egenkapital		1 598 135	1 360 281
Sum opptjent egenkapital		1 598 135	1 360 281
Sum egenkapital	11	1 665 189	1 414 463
GJELD			
AVSETNING FOR FORPLIKTELSER			
Pensjonsforpliktelser	12	27 556	29 111
Sum avsetning for forpliktelser		27 556	29 111
KORTSIKTIG GJELD			
Leverandørgjeld		173	414
Betalbar skatt	4	261	0
Skyldig offentlige avgifter		619	1 430
Utbytte	11	80 000	30 000
Konserngjeld	6	16 525	0
Annen kortsiktig gjeld	5	237 788	226 455
Sum kortsiktig gjeld		335 365	258 298
Sum gjeld		362 921	287 409
Sum egenkapital og gjeld		2 028 110	1 701 872

16.02.2022


Styret i Mustad Industrier A.S

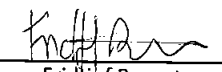

Else Katharina Astrup Petterøe
styreleder


Agnes Elisabeth Astrup Mellbye
styremedlem


Ebbe Carl Axel Ebbesøn Astrup
styremedlem


Truls Holthe
styremedlem


Trygve Marius Matheson Heverdahl
daglig leder


Fridtjof Berents
styremedlem

MUSTAD INDUSTRIER A.S

SIDE 5



INDIREKTE KONTANTSTRØM

MUSTAD INDUSTRIER A.S

	Note	2021	2020
KONTANTSTRØMMER FRA OPERASJONELLE AKTIVITETER			
Resultat før skattekostnad		319 204	1 375 679
Periodens betalte skatt	4	3 217	2 045
Ordinære avskrivninger	3	107	66
Endring i leverandørgjeld		-241	-188 197
Endring i aksjer, aksjefond og obligasjoner	7	-71 229	354 387
Endring i andre tidsavgrensingsposter		8 411	-15 507
Netto kontantstrøm fra operasjonelle aktiviteter		253 034	1 524 384
KONTANTSTRØMMER FRA INVESTERINGSAKTIVITETER			
Utbetalinger ved kjøp av varige driftsmidler	3	16	893
Netto kontantstrøm fra investeringsaktiviteter		-16	-893
KONTANTSTRØMMER FRA FINANSIERINGSAKTIVITETER			
Netto endring i utlån og innlån fra konsernet	6	198 815	0
Utbetalinger av utbytte		30 000	1 671 764
Innbetalinger av konsernbidrag		14 108	11 661
Utbetalinger av konsernbidrag		190 989	0
Netto kontantstrøm fra finansieringsaktiviteter		-8 066	-1 660 103
Netto endring i kontanter og kontantekvivalenter		244 952	-136 611
Beholdning av kontanter ved årets begynnelse		235 141	371 753
Beholdning av kontanter ved årets slutt	9	480 093	235 142



Noter til årsregnskapet 2021

MUSTAD INDUSTRIER A.S

Note 0 – Regnskapsprinsipper

Årsregnskapet er satt opp i samsvar med regnskapsloven og god regnskapsskikk. Regnskapet er avlagt under forutsetning av fortsatt drift. Det er ingen endringer i regnskapsprinsipper mot tidligere års regnskap.

Reorganisering og sammenligningstall

I 2020 ble det som ledd i ny strategi for organiseringen av konsernets virksomheter foretatt endringer i selskapsstrukturen. Konsernet har fra 2020 toppselskapet Mustad Industrier Holding a.s som avlegger konsernregnskap for hele konsernet.

Inntekter

Avkastning på verdipapirer resultatføres ved realisasjon, utbytter inntektsføres når de er vedtatt. Inntekter fra finansielle investeringer er medtatt under driftsinntekter. Inntekter fra konsulenttjenester inntektsføres når tjenesten er utført.

Skatt

Skattekostnaden i resultatregnskapet omfatter både periodens betalbare skatt og endring i utsatt skatt. Utsatt skatt er beregnet med 22% på grunnlag av de midlertidige forskjeller som eksisterer mellom regnskapsmessige og skattemessige verdier, samt ligningsmessig underskudd til fremføring ved utgangen av regnskapsåret. Skatteøkende og skattereduserende midlertidige forskjeller som reverserer eller kan reversere i samme periode er utlignet og nettoført. Netto utsatt skattefordel balanseføres i den grad det er sannsynlig at denne kan bli utnyttet.

Klassifisering og vurdering av balanseposter

Anleggsmidler omfatter eiendeler bestemt til varig eie og bruk. Anleggsmidler er vurdert til anskaffelseskost. Varige driftsmidler balanseføres og avskrives over driftsmidlets økonomiske levetid. Varige driftsmidler nedskrives til gjenvinnbart beløp ved verdifall som forventes ikke å være forbigående. Gjenvinnbart beløp er det høyeste av netto salgsverdi og verdi i bruk. Verdi i bruk er nåverdi av fremtidige kontantstrømmer knyttet til eiendelen. Nedskrivningen reverseres når grunnlaget for nedskrivningen ikke lenger er til stede.

Omløpsmidler og kortsiktig gjeld omfatter normalt poster som forfaller til betaling innen ett år etter balansedagen. Omløpsmidler vurderes til laveste verdi av anskaffelseskost og antatt virkelig verdi.

Kortsiktige plasseringer

Porteføljene av egenkapitalpapirer og rentepapirer er bokført til det laveste av anskaffelseskost og markedsverdi. Investeringene er samlet vurdert etter et porteføljeperspektiv. Begrunnelsen for at investeringene ikke vurderes som en del av en handelsportefølje baserer seg på følgende:

- Hensikten ved investeringene er å oppnå best mulig avkastning på sikt ved at realisasjon først foretas ved en særskilt gunstig kursutvikling, eller ved oppkjøp av enkelte av selskapets plasseringer. Hensikten med plasseringene er derfor ikke et kortsiktig videresalg, slik det antas forutsatt å være i en handelsportefølje.
- Anskaffelsestidspunktene for de enkelte investeringene tilsier at porteføljene ikke er ment for videresalg i et kortsiktig perspektiv.

Valuta

Transaksjoner i utenlandsk valuta omregnes til kursen på transaksjonstidspunktet. Pengeposter i utenlandsk valuta omregnes til norske kroner ved å benytte balansedagens kurs. Ikke-pengeposter som måles til historisk kurs uttrykt i utenlandsk valuta, omregnes til norske kroner ved å benytte valutakursen på transaksjonstidspunktet. Valutakursendringer resultatføres løpende under andre finansposter.

Fordringer

Fordringer oppføres til pålydende etter fradrag for avsetning til forventet tap. Avsetning til tap gjøres på grunnlag av en individuell vurdering av de enkelte fordringene.

Pensjoner

Selskapet har en innskuddsbasert pensjonsordning for dagens ansatte. I tillegg har selskapet en ytelsesbasert pensjonsordning for enkelte tidligere ansatte. De ytelsesbaserte pensjoner, vurderes til nåverdien av de fremtidige pensjonsytelser som regnskapsmessig anses opptjent på balansedagen. Pensjonsmidler vurderes til virkelig verdi. Det henvises til note 12 for ytterligere beskrivelse av pensjonsordningen.

Kontantstrømoppstilling

Kontantstrømoppstillingen er utarbeidet etter den indirekte metode. Kontanter og kontantekvivalenter omfatter kontanter, bankinnskudd og andre kortsiktige, likvide plasseringer.

MUSTAD INDUSTRIER A.S

SIDE 7



Noter til årsregnskapet 2021

MUSTAD INDUSTRIER A.S

Note 1 – Inntekter fra finansielle investeringer (alle tall i 1 000 kr.)

	2021	2020
Realiserte gevinster/tap aksjer og aksjefond	290 005	1 345 669
Realiserte gevinster private equity	11 038	18
Realiserte tap private equity	-6 629	0
Mottatt utbytte	38 652	52 399
Renteinntekter og gevinst/tap fra obligasjoner og rentefond	7 668	7 129
Realiserte valutagevinster/valutatap	-7	-76
Sum finansielle inntekter	340 728	1 405 139

Note 2 – Lønnskostnader, godtgjørelser (alle tall i 1 000 kr.)

	2021	2020
Lønn	8 148	14 394
Arbeidsgiveravgift /finansskatt	2 084	3 356
Pensjonskostnader	696	358
Andre ytelser	54	1 020
Mustad Industri a.s' Pensjonskasse	103	105
Sum lønnskostnader	11 086	19 233

Ytelser til ledende personer:

- Godtgjørelse til styret	0	735
- Godtgjørelse til adm.dir.*)	4 875	5 399
Antall årsverk	3	6,5

*) Adm.direktor har resultatavhengig lønn. Selskapet har ingen forpliktelser til å gi særskilt vederlag ved opphør av ansettelsesforholdet.

Godtgjørelse til revisor er fordelt slik (inkl. merverdiavgift):

	2021	2020
Lovpålagt revisjon	218	164
Andre attestasjonstjenester	-	13
Andre tjenester	24	131
SUM	243	307

Note 3 – Spesifikasjon av driftsmidler (alle tall i 1 000 kr.)

	Inventar, varebiler Kontormaskiner	Ikke avskrivbare driftsmidler	Sum varige driftsmidler
Kostpris pr. 01.01.	454	6 019	6 473
Tilgang/ Avgang	16		16
Kostpris pr. 31.12	470	6 019	6 489
Akk. avskrivninger pr. 01.01	225	0	225
Årets ordinære avskrivninger	107	0	107
Bokført verdi pr. 31.12	138	6 019	6 157
Avskrivningsprosent lineær	30% kontormaskiner/ inventar	ingen	



Noter til årsregnskapet 2021

MUSTAD INDUSTRIER A.S

Note 4 – Skatter/utsatt skatt (alle tall i 1 000 kr.)

Årets skattekostnad fremkommer som følger:

	2021	2020
Betalbar skatt	0	0
Endringer i utsatt skatt over resultat	-1 868	1 180
Kildeskatt	3 217	2 045
Forskj. ilignet/beregn.skatt	0	0
Sum skattekostnad	1 350	3 225

Beregning av årets skattegrunnlag

	2021	2020
Resultat før skattekostnad	319 204	1 375 679
Permanente forskjeller	-326 690	-1 370 989
Endring midlertidige forskjeller	-1 982	-2 749
Grunnlag skatt på mottatt konsernbidrag	14 523	12 415
Årets skattegrunnlag	5 055	14 355
Anvendelse fremførbart underskudd	-4 012	-14 355
Grunnlag betalbar skatt	1 043	0
25% betalbar skatt	261	0

Oversikt over midlertidige forskjeller

	2021	2020	Endring
Pensjonsfordringer	-14 716	-14 171	545
Pensjonsforpliktelse	27 556	29 111	1 555
Driftsmidler	301	304	3
Gevinst og tapskonto	-484	-604	121
Fordringer	0	0	-
SUM	12 657	14 639	1 982
Fremførbart underskudd	0	4 027	4 027
Grunnlag utsatt skatt	12 657	18 666	6 009
Anvendt skattesats*	25 %	25 %	
Herav utsatt skattefordel	3 164	4 667	1 502

*) Mustad Industrier a.s er underlagt finansskatt og skatt på alminnelig inntekt på 25%.

Note 5 – Fordringer og gjeld til nærstående parter

Av annen kortsiktig gjeld er 237 mill. kr. gjeld til eierselskaper og nærstående/nærstående selskaper, som er renteberegnet til markedsrente. Selskapet har lånt ut 1 mill. kr. til Mustad Industrier a.s Pensjonskasse. Fordringen er renteberegnet til markedsrente.

Note 6 – Mellomværende og transaksjoner med konsernselskaper (alle tall i 1 000 kr)

Mustad Industrier har følgende mellomværende med konsernselskaper. (alle beløp er netto)

	31.12.2021	Renter 2021
Mustad Industrier Holding a.s	5 572	57
Mustad Industrier Kapital a.s	-16 525	295
Engers Lefsebakeri AS	3 406	-34
Bakstfjola AS	4 925	25

Fordringer og gjeld mellom konsernselskaper blir renteberegnet etter markedsrente.

MUSTAD INDUSTRIER A.S

SIDE 9



Noter til årsregnskapet 2021

MUSTAD INDUSTRIER A.S

Note 6 – Mellomværende og transaksjoner med konsernselskaper (alle tall i 1 000 kr) *fortsatt*

Transaksjoner med konsernselskaper:

	Beløp
Kjøp av adm. og regnskapstjenester fra Mustad Industrier Holding a.s	2 000
Mottatt konsernbidrag fra Mustad Industrier Kapital a.s	8 080
Mottatt konsernbidrag fra Engers Lefsebakeri AS	8 424
Avgitt utbytte til Mustad Industrier Holding a.s	80 000

Note 7 – Aksjer, fondsplasseringer: (alle tall i 1 000 kr.)

<u>Aksjer og aksjefond:</u>	<u>Bokført verdi</u>	<u>Markedsverdi</u>
Sum nordiske børsnoterte aksjer	1 241 561	1 542 444
Sum unoterte aksjer	11 143	17 750
Sum private equity fond *)	81 889	161 865
Sum	<u>1 334 593</u>	<u>1 722 059</u>

*) Mustad Industrier a.s har gjennom deltakelse i private equity fond forpliktet seg til å investere ytterligere 21,39 mill.kr. i de kommende år.

Note 8 – Obligasjoner og pengemarkedsfond m.m (alle tall i 1 000 kr.)

	<u>Bokført verdi</u>	<u>Markedsverdi</u>
Norske obligasjonsfond	173 164	173 325

Note 9 – Bankinnskudd (alle tall i 1 000 kr.)

	<u>Bokført verdi</u>	<u>Markedsverdi</u>
Norske pengemarkedsfond	443 368	441 488
Bankinnskudd	36 725	36 725
Sum	<u>480 093</u>	<u>478 213</u>
Herav på egen skattetrekkeskonto	358	

Note 10 – Aksjekapital

Aksjekapitalen i Mustad Industrier a.s er kr. 1.747.610 fordelt på 349.522 aksjer pålydende kr. 5 pr. aksje og eies av følgende aksjonær:

	<u>Antall aksjer</u>	<u>Eierandel</u>	<u>Stemmeandel</u>
Mustad Industrier Holding a.s	349 522	100,0 %	100,0 %

Note 11 – Bevegelse på egenkapital (alle tall i 1 000 kr.)

	Aksje- kapital	Overkurs	Annen innskutt egenkapital	Annen egenkapital	Sum
Egenkapital pr 01.01.	1 748	41 430	11 004	1 360 281	1 414 463
Årets resultat				317 854	317 854
Mottatt konsernbidrag			12 873		12 873
Utbytte				-80 000	-80 000
Egenkapital pr 31.12.	<u>1 748</u>	<u>41 430</u>	<u>23 877</u>	<u>1 598 135</u>	<u>1 665 189</u>

MUSTAD INDUSTRIER A.S

SIDE 10



Noter til årsregnskapet 2021 MUSTAD INDUSTRIER A.S

Note 12 - Andre langsiktige pensjonsforordninger/pensjonsforpliktelser (alle tall i 1 000 kr.)

Mustad Industrier a.s har etablert OTP-ordning som tilfredsstillt krav etter loven for alle ansatte som har blitt ansatt etter juni 2013. I tillegg har Mustad Industrier a.s en lukket kollektiv pensjonsordning for tidligere ansatte. Pensjonsordningen er dekket i egen pensjonskasse og er definert som en "netto-ordning" som ikke knytter selskapets forpliktelser til eventuelle endringer i Folketrygdens ytelser. Hovedbetingelsene er 30 års opptjening og alderspensjon i forhold til pensjonsgrunnlaget 1. januar det året man fyller 65/67 år. Alle pensjoner samordnes med ytelser fra Folketrygden.

Mustad Industrier a.s overtok i 2003 ansvaret for de tidligere usikrede driftspensjonene i Mustad Industrier a.s' Pensjonskasse. I tillegg har selskapet ansvar for egne driftspensjoner. Nåverdien av disse pensjonsforpliktelsene er vist som en langsiktig gjeld i balansen. Pensjonsordningen i Mustad Industrier a.s' Pensjonskasse er overfinansiert og vist som en langsiktig fordring i balansen. Overfinansieringen fremkommer ved at nåverdien av pensjonsforpliktelsene er mindre enn pensjonsmidlene. Det er påregnelig at selskapet kan nyttiggjøre seg av denne overfinansieringen fordi de fremtidige pensjonsforpliktelsene er mindre enn pensjonsmidlene. Forpliktelsen er ikke motregnet overfinansieringen av den sikrede ordningen da det ikke kan foretas overføringer mellom ordninger.

Ved beregninger av de fremtidige pensjoner er følgende forutsetninger lagt til grunn:

	31.12.2021	31.12.2020
Diskonteringsrate	1,90 %	1,70 %
Forventet avkastning på pensjonsmidlene	3,10 %	2,70 %
Lønsregulering	2,75 %	2,25 %
G-regulering	2,50 %	2,00 %

Årets pensjonskostnad i Mustad Industrier a.s er beregnet av uavhengig aktuar og fremkommer slik (beløp i 1000 kr.):

	2021	2020
Årets pensjonsopptjening	0	0
Rentekostnad på påløpte pensjonsforpliktels	783	1 079
Forventet avkastning på pensjonsmidlene	-865	-1 240
Amortisering vedr. planendring	22	33
Amortisering	688	0
Arbeidsgiveravgift	-125	-196
Administrasjonskostnad	857	872
Netto pensjonskostnad	1 359	547

Overfinansierte ordninger (beløp i 1 000 kr.)

	31.12.2021	31.12.2020
Estimert påløpte forpliktelser	-18 944	-19 622
Estimert verdi pensjonsmidlene	33 235	28 390
Utsatt forpl. tap/gevinst og planendr.	425	5 403
Balanseført pensjonsordninger	14 716	14 171

Underfinansierte ordninger (beløp i 1 000 kr.)

	31.12.2021	31.12.2020
Estimerte påløpte forpliktelser	-27 882	-28 490
Utsatt forpl. tap/gevinst og planendr.	4 396	3 513
Arbeidsgiveravgift	-4 070	-4 135
Balanseført netto pensjonsforpliktelser	-27 556	-29 111

Pensjonsmidlene har vært forvaltet gjennom egen pensjonskasse innenfor de generelle retningslinjer som gjelder for pensjonskasser. Den verdijusterte avkastningen har for 2021 vært på 8,34 %.



NITSCHKE

NITSCHKE AS
Voilsvæien 17B
Postboks 353, 1326 Lysaker
Telefon: +47 67 10 77 00
E-post: post@nitschke.no
Foretaksregisteret: NO 914 658 314 MVA
Medlemmer av Den norske Revisorforening
Independent member of BKR International
www.nitschke.no

Til generalforsamlingen i Mustad Industrier AS

UAVHENGIG REVISORS BERETNING

Uttalelse om revisjonen av årsregnskapet

Konklusjon

Vi har revidert årsregnskapet for Mustad Industrier AS som viser et overskudd på kr 317.854.075. Årsregnskapet består av balanse per 31. desember 2021, resultatregnskap, og kontantstrømoppstilling for regnskapsåret avsluttet per denne datoen og noter til årsregnskapet, herunder et sammendrag av viktige regnskapsprinsipper.

Etter vår mening

- oppfyller årsregnskapet gjeldende lovkrav, og
- gir årsregnskapet et rettviseende bilde av selskapets finansielle stilling per 31. desember 2021 og av dets resultat for regnskapsåret avsluttet per denne datoen i samsvar med regnskapslovens regler og god regnskapskikk i Norge.

Grunnlag for konklusjonen

Vi har gjennomført revisjonen i samsvar med de internasjonale revisjonsstandardene International Standards on Auditing (ISA-ene). Våre oppgaver og plikter i henhold til disse standardene er beskrevet nedenfor under Revisors oppgaver og plikter ved revisjonen av årsregnskapet. Vi er uavhengige av selskapet slik det kreves i lov, forskrift og International Code of Ethics for Professional Accountants (inkludert internasjonale uavhengighetsstandarder) utstedt av the International Ethics Standards Board for Accountants (IESBA-reglene), og vi har overholdt våre øvrige etiske forpliktelser i samsvar med disse kravene. Innhentet revisjonsbevis er etter vår vurdering tilstrekkelig og hensiktsmessig som grunnlag for vår konklusjon.

Øvrig informasjon

Styret og daglig leder (ledelsen) er ansvarlige for informasjonen i årsberetningen. Vår konklusjon om årsregnskapet ovenfor dekker ikke informasjonen i årsberetningen.

I forbindelse med revisjonen av årsregnskapet er det vår oppgave å lese årsberetningen. Formålet er å vurdere hvorvidt det foreligger vesentlig inkonsistens mellom årsberetningen og årsregnskapet og den kunnskap vi har opparbeidet oss under revisjonen av årsregnskapet, eller hvorvidt informasjon i årsberetningen ellers fremstår som vesentlig feil. Vi har plikt til å rapportere dersom årsberetningen fremstår som vesentlig feil. Vi har ingenting å rapportere i så henseende.

Basert på kunnskapen vi har opparbeidet oss i revisjonen, mener vi at årsberetningen



NITSCHKE

- er konsistent med årsregnskapet og
- inneholder de opplysninger som skal gis i henhold til gjeldende lovkrav.

Ledelsens ansvar for årsregnskapet

Ledelsen er ansvarlig for å utarbeide årsregnskapet og for at det gir et rettviseende bilde i samsvar med regnskapslovens regler og god regnskapsskikk i Norge. Ledelsen er også ansvarlig for slik intern kontroll som den finner nødvendig for å kunne utarbeide et årsregnskap som ikke inneholder vesentlig feilinformasjon, verken som følge av misligheter eller utilsiktede feil.

Ved utarbeidelsen av årsregnskapet må ledelsen ta standpunkt til selskapets evne til fortsatt drift og opplyse om forhold av betydning for fortsatt drift. Forutsetningen om fortsatt drift skal legges til grunn for årsregnskapet så lenge det ikke er sannsynlig at virksomheten vil bli avviklet.

Revisors oppgaver og plikter ved revisjonen av årsregnskapet

Vårt mål er å oppnå betryggende sikkerhet for at årsregnskapet som helhet ikke inneholder vesentlig feilinformasjon, verken som følge av misligheter eller utilsiktede feil, og å avgi en revisjonsberetning som inneholder vår konklusjon. Betryggende sikkerhet er en høy grad av sikkerhet, men ingen garanti for at en revisjon utført i samsvar med ISA-ene, alltid vil avdekke vesentlig feilinformasjon som eksisterer. Feilinformasjon kan oppstå som følge av misligheter eller utilsiktede feil. Feilinformasjon blir vurdert som vesentlig dersom den enkeltvis eller samlet med rimelighet kan forventes å påvirke økonomiske beslutninger som brukerne foretar basert på årsregnskapet.

For videre beskrivelse av revisors oppgaver og plikter vises det til:
<https://revisorforeningen.no/revisjonsberetninger>

Lysaker, 16. februar 2022

NITSCHKE AS

Hans Hagen jr.
statsautorisert revisor