



## ÅRSREGNSKAPET FOR REGNSKAPSÅRET 2020 - GENERELL INFORMASJON

### Enheten

Organisasjonsnummer: 915 350 860  
Organisasjonsform: Aksjeselskap  
Foretaksnavn: TELEVENTURE MANAGEMENT XII AS  
Forretningsadresse: Tollbugata 24  
0157 OSLO

### Regnskapsår

Årsregnskapets periode: 01.01.2020 - 31.12.2020

### Konsern

Morselskap i konsern: Nei

### Regnskapsregler

Regler for små foretak benyttet: Ja  
Benyttet ved utarbeidelsen av årsregnskapet til selskapet: Regnskapslovens alminnelige regler

### Årsregnskapet fastsatt av kompetent organ

Bekreftet av representant for selskapet: Rune Rinnan  
Dato for fastsettelse av årsregnskapet: 10.08.2021

### Grunnlag for avgivelse

År 2020: Årsregnskapet er elektronisk innlevert  
År 2019: Tall er hentet fra elektronisk innlevert årsregnskap fra 2020

*Det er ikke krav til at årsregnskapet m.v. som sendes til Regnskapsregisteret er undertegnet. Kontrollen på at dette er utført ligger hos revisor/enhetens øverste organ. Sikkerheten ivaretas ved at innsender har rolle/rettighet for innsending av årsregnskapet via Altinn, og ved at det bekreftes at årsregnskapet er fastsatt av kompetent organ.*

Brønnøysundregistrene, 15.09.2022



### Resultatregnskap

Beløp i: NOK	Note	2020	2019
<b>RESULTATREGNSKAP</b>			
<b>Inntekter</b>			
Salgsinntekt		5 000 000	5 000 000
<b>Sum inntekter</b>		<b>5 000 000</b>	<b>5 000 000</b>
<b>Kostnader</b>			
Lønnskostnad	1	4 523 922	703 108
Avskrivning av driftsmidler og immaterielle eiendeler	3	13 237	13 237
Annen driftskostnad		690 183	659 021
<b>Sum kostnader</b>		<b>5 227 342</b>	<b>1 375 365</b>
<b>Driftsresultat</b>		<b>-227 342</b>	<b>3 624 635</b>
<b>Finansinntekter og finanskostnader</b>			
Annen renteinntekt		62	233
<b>Sum finansinntekter</b>		<b>62</b>	<b>233</b>
Annen rentekostnad		3 120	2 462
<b>Sum finanskostnader</b>		<b>3 120</b>	<b>2 462</b>
<b>Netto finans</b>		<b>-3 058</b>	<b>-2 229</b>
<b>Ordinært resultat før skattekostnad</b>		<b>-230 400</b>	<b>3 622 406</b>
Skattekostnad på ordinært resultat	5	-57 176	907 731
<b>Ordinært resultat etter skattekostnad</b>		<b>-173 224</b>	<b>2 714 675</b>
<b>Årsresultat</b>	6	<b>-173 224</b>	<b>2 714 675</b>
<b>Årsresultat etter minoritetsinteresser</b>		<b>-173 224</b>	<b>2 714 675</b>
<b>Totalresultat</b>		<b>-173 224</b>	<b>2 714 675</b>
<b>Overføringer og disponeringer</b>			
Ordinært utbytte			5 000 000
Overført fra annen egenkapital		-173 224	-2 285 325
<b>Sum overføringer og disponeringer</b>		<b>-173 224</b>	<b>2 714 675</b>



## Resultatregnskap

<b>Beløp i: NOK</b>	<b>Note</b>	<b>2020</b>	<b>2019</b>
---------------------	-------------	-------------	-------------

---



## Balanse

Beløp i: NOK	Note	2020	2019
<b>BALANSE - EIENDELER</b>			
<b>Anleggsmidler</b>			
<b>Immaterielle eiendeler</b>			
Utsatt skattefordel		1 353	105
<b>Sum immaterielle eiendeler</b>		<b>1 353</b>	<b>105</b>
<b>Varige driftsmidler</b>			
Driftsløsøre, inventar o.a. utstyr	3	21 698	34 935
<b>Sum varige driftsmidler</b>	3	<b>21 698</b>	<b>34 935</b>
<b>Sum anleggsmidler</b>		<b>23 051</b>	<b>35 040</b>
<b>Omløpsmidler</b>			
<b>Varer</b>			
<b>Fordringer</b>			
Kundefordringer		6 250 000	1 250 000
Andre kortsiktige fordringer	7	6 473 802	5 032 354
<b>Sum fordringer</b>		<b>12 723 802</b>	<b>6 282 354</b>
<b>Bankinnskudd, kontanter og lignende</b>			
Bankinnskudd, kontanter o.l.	2	2 023 004	392 522
<b>Sum bankinnskudd, kontanter og lignende</b>		<b>2 023 004</b>	<b>392 522</b>
<b>Sum omløpsmidler</b>		<b>14 746 806</b>	<b>6 674 876</b>
<b>SUM EIENDELER</b>		<b>14 769 857</b>	<b>6 709 917</b>
<b>BALANSE - EGENKAPITAL OG GJELD</b>			
<b>Egenkapital</b>			
<b>Innskutt egenkapital</b>			
Aksjekapital	4	30 000	30 000
<b>Sum innskutt egenkapital</b>		<b>30 000</b>	<b>30 000</b>



## Balanse

<b>Beløp i: NOK</b>	<b>Note</b>	<b>2020</b>	<b>2019</b>
<b>Opptjent egenkapital</b>			
Annen egenkapital		1 477 334	1 650 557
Udisponert resultat			
<b>Sum opptjent egenkapital</b>		<b>1 477 334</b>	<b>1 650 557</b>
<b>Sum egenkapital</b>	6	<b>1 507 334</b>	<b>1 680 557</b>
<b>Gjeld</b>			
<b>Langsiktig gjeld</b>			
Utsatt skatt	5		
<b>Annen langsiktig gjeld</b>			
<b>Sum langsiktig gjeld</b>		<b>0</b>	<b>0</b>
<b>Kortsiktig gjeld</b>			
Leverandørgjeld		116 006	
Betalbar skatt	5		909 289
Skyldig offentlige avgifter		876 629	3
Annen kortsiktig gjeld	7	12 269 888	4 120 068
<b>Sum kortsiktig gjeld</b>		<b>13 262 523</b>	<b>5 029 359</b>
<b>Sum gjeld</b>		<b>13 262 523</b>	<b>5 029 359</b>
<b>SUM EGENKAPITAL OG GJELD</b>		<b>14 769 857</b>	<b>6 709 917</b>



## Brønnøysundregistrene

### ÅRSREGNSKAP FOR REGNSKAPSÅRET 2020 - GENERELL INFORMASJON

Journalnummer: 2021 691738

#### Enheten

Organisasjonsnummer: 915 350 860  
Organisasjonsform: Aksjeselskap  
Foretaksnavn: TELEVENTURE MANAGEMENT XII AS  
Forretningsadresse: Tollbugata 24  
0157 OSLO

#### Regnskapsår

Årsregnskapets periode: 01.01.2020 - 31.12.2020

#### Konsern

Morselskap i konsern: Nei

#### Regnskapsregler

Regler for små foretak benyttet: Ja  
Benyttet ved utarbeidelsen av  
årsregnskapet til selskapet: Regnskapslovens alminnelige regler

#### Årsregnskapet fastsatt av kompetent organ

Bekreftet av representant for selskapet: Rune Rinnan  
Dato for fastsettelse av årsregnskapet: 10.08.2021

#### Revisjon

Selskapet har besluttet at årsregnskapet  
ikke skal revideres: Ja

#### Grunnlag for avgivelse

År 2020: Årsregnskap er elektronisk innlevert.  
År 2019: Tall er hentet fra elektronisk innlevert årsregnskap fra 2020.

*Det er ikke krav til at årsregnskapet m.v. som sendes til Regnskapsregisteret er undertegnet. Kontrollen på at dette er utført ligger hos revisor/enhetens øverste organ. Sikkerheten ivaretas ved at innsender har rolle/rettighet for innsending av årsregnskapet via Altinn, og ved at det bekreftes at årsregnskapet er fastsatt av kompetent organ.*

Brønnøysundregistrene, 30.08.2021



Organisasjonsnr: 915 350 860  
TELEVENTURE MANAGEMENT XII AS

## RESULTATREGNSKAP

<b>Beløp i: NOK</b>	<b>Note</b>	<b>2020</b>	<b>2019</b>
<b>RESULTATREGNSKAP</b>			
<b>Inntekter</b>			
Salgsinntekt		5 000 000	5 000 000
<b>Sum inntekter</b>		<b>5 000 000</b>	<b>5 000 000</b>
<b>Kostnader</b>			
Lønnskostnad	1	4 523 922	703 108
Avskrivning av driftsmidler og immaterielle eiendeler	3	13 237	13 237
Annen driftskostnad		690 183	659 021
<b>Sum kostnader</b>		<b>5 227 342</b>	<b>1 375 365</b>
<b>Driftsresultat</b>		<b>-227 342</b>	<b>3 624 635</b>
<b>Finansinntekter og finanskostnader</b>			
Annen renteinntekt		62	233
<b>Sum finansinntekter</b>		<b>62</b>	<b>233</b>
Annen rentekostnad		3 120	2 462
<b>Sum finanskostnader</b>		<b>3 120</b>	<b>2 462</b>
<b>Netto finans</b>		<b>-3 058</b>	<b>-2 229</b>
<b>Ordinært resultat før skattekostnad</b>			
Skattekostnad på ordinært resultat	5	-57 176	907 731
<b>Ordinært resultat etter skattekostnad</b>		<b>-173 224</b>	<b>2 714 675</b>
<b>Årsresultat</b>	6	<b>-173 224</b>	<b>2 714 675</b>
<b>Årsresultat etter minoritetsinteresser</b>		<b>-173 224</b>	<b>2 714 675</b>
<b>Totalresultat</b>		<b>-173 224</b>	<b>2 714 675</b>
<b>Overføringer og disponeringer</b>			
Ordinært utbytte			5 000 000
Overført fra annen egenkapital		-173 224	-2 285 325
<b>Sum overføringer og disponeringer</b>		<b>-173 224</b>	<b>2 714 675</b>



Organisasjonsnr: 915 350 860  
TELEVENTURE MANAGEMENT XII AS

## BALANSE

Beløp i: NOK	Note	2020	2019
<b>BALANSE - EIENDELER</b>			
<b>Anleggsmidler</b>			
<b>Immaterielle eiendeler</b>			
Utsatt skattefordel		1 353	105
<b>Sum immaterielle eiendeler</b>		<b>1 353</b>	<b>105</b>
<b>Varige driftsmidler</b>			
Driftsløsøre, inventar o. a. utstyr			
	3	21 698	34 935
<b>Sum varige driftsmidler</b>	<b>3</b>	<b>21 698</b>	<b>34 935</b>
<b>Sum anleggsmidler</b>		<b>23 051</b>	<b>35 040</b>
<b>Omløpsmidler</b>			
<b>Varer</b>			
<b>Fordringer</b>			
Kundefordringer		6 250 000	1 250 000
Andre kortsiktige fordringer	7	6 473 802	5 032 354
<b>Sum fordringer</b>		<b>12 723 802</b>	<b>6 282 354</b>
<b>Bankinnskudd, kontanter og lignende</b>			
Bankinnskudd, kontanter o. l.	2	2 023 004	392 522
<b>Sum bankinnskudd, kontanter og lignende</b>		<b>2 023 004</b>	<b>392 522</b>
<b>Sum omløpsmidler</b>		<b>14 746 806</b>	<b>6 674 876</b>
<b>SUM EIENDELER</b>		<b>14 769 857</b>	<b>6 709 917</b>
<b>BALANSE - EGENKAPITAL OG GJELD</b>			
<b>Egenkapital</b>			
<b>Innskutt egenkapital</b>			
Aksjekapital	4	30 000	30 000
<b>Sum innskutt egenkapital</b>		<b>30 000</b>	<b>30 000</b>
<b>Opptjent egenkapital</b>			
Annen egenkapital		1 477 334	1 650 557
Udisponert resultat			
<b>Sum opptjent egenkapital</b>		<b>1 477 334</b>	<b>1 650 557</b>
<b>Sum egenkapital</b>	<b>6</b>	<b>1 507 334</b>	<b>1 680 557</b>



<b>Gjeld</b>			
<b>Langsiktig gjeld</b>			
Utsatt skatt	5		
<b>Annen langsiktig gjeld</b>			
<b>Sum langsiktig gjeld</b>		<b>0</b>	<b>0</b>
<b>Kortsiktig gjeld</b>			
Leverandørgjeld		116 006	
Betalbar skatt	5		909 289
Skyldig offentlige avgifter		876 629	3
Annen kortsiktig gjeld	7	12 269 888	4 120 068
<b>Sum kortsiktig gjeld</b>		<b>13 262 523</b>	<b>5 029 359</b>
<b>Sum gjeld</b>		<b>13 262 523</b>	<b>5 029 359</b>
<b>SUM EGENKAPITAL OG GJELD</b>		<b>14 769 857</b>	<b>6 709 917</b>



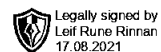
Organisasjonsnr: 915 350 860  
TELEVENTURE MANAGEMENT XII AS

NOTEOPPLYSNINGER - SELSKAP - alle poster oppgitt i hele tall

Note

Antall årsverk i regnskapsåret

Virksomheten har hatt følgende antall årsverk:  
6.00



# Årsregnskap 2020

## Televantage Management XII AS

Resultatregnskap  
Balanse  
Noter

Org.nr.: 915 350 860



## Resultatregnskap

Televenture Management XII AS

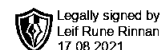
<b>Driftsinntekter og driftskostnader</b>	<b>Note</b>	<b>2020</b>	<b>2019</b>
Salgsinntekt		5 000 000	5 000 000
<b>Sum driftsinntekter</b>		<b>5 000 000</b>	<b>5 000 000</b>
Lønnskostnad	1	4 523 922	703 108
Avskrivning av driftsmidler og immaterielle eiendeler	3	13 237	13 237
Annen driftskostnad		690 183	659 021
<b>Sum driftskostnader</b>		<b>5 227 342</b>	<b>1 375 365</b>
<b>Driftsresultat</b>		<b>-227 342</b>	<b>3 624 635</b>
<b>Finansinntekter og finanskostnader</b>			
Annen renteinntekt		62	233
Annen rentekostnad		3 120	2 462
<b>Resultat av finansposter</b>		<b>-3 058</b>	<b>-2 229</b>
Ordinært resultat før skattekostnad		-230 400	3 622 406
Skattekostnad på ordinært resultat	5	-57 176	907 731
<b>Ordinært resultat</b>		<b>-173 224</b>	<b>2 714 675</b>
<b>Ekstraordinære inntekter og kostnader</b>			
<b>Årsresultat</b>	<b>6</b>	<b>-173 224</b>	<b>2 714 675</b>
<b>Overføringer</b>			
Ekstraordinært utbytte		0	5 000 000
Overført fra annen egenkapital		173 224	2 285 325
<b>Sum overføringer</b>		<b>-173 224</b>	<b>2 714 675</b>



## Balanse

Televenture Management XII AS

Eiendeler	Note	2020	2019
<b>Anleggsmidler</b>			
Utsatt skattefordel		1 353	105
<b>Sum immaterielle eiendeler</b>		<b>1 353</b>	<b>105</b>
<b>Varige driftsmidler</b>			
Driftsløsøre, inventar o.a. utstyr	3	21 698	34 935
<b>Sum varige driftsmidler</b>	<b>3</b>	<b>21 698</b>	<b>34 935</b>
<b>Sum anleggsmidler</b>		<b>23 051</b>	<b>35 040</b>
<b>Omløpsmidler</b>			
<b>Fordringer</b>			
Kundefordringer		6 250 000	1 250 000
Andre kortsiktige fordringer	7	6 473 802	5 032 354
<b>Sum fordringer</b>		<b>12 723 802</b>	<b>6 282 354</b>
Bankinnskudd, kontanter o.l.	2	2 023 004	392 522
<b>Sum omløpsmidler</b>		<b>14 746 806</b>	<b>6 674 876</b>
<b>Sum eiendeler</b>		<b>14 769 857</b>	<b>6 709 917</b>



## Balanse

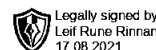
Televenture Management XII AS

<b>Egenkapital og gjeld</b>	<b>Note</b>	<b>2020</b>	<b>2019</b>
<b>Innskutt egenkapital</b>			
Aksjekapital	4	30 000	30 000
<b>Sum innskutt egenkapital</b>		<b>30 000</b>	<b>30 000</b>
<b>Opptjent egenkapital</b>			
Annen egenkapital		1 477 334	1 650 557
<b>Sum opptjent egenkapital</b>		<b>1 477 334</b>	<b>1 650 557</b>
<b>Sum egenkapital</b>	<b>6</b>	<b>1 507 334</b>	<b>1 680 557</b>
<b>Gjeld</b>			
<b>Avsetning for forpliktelser</b>			
<b>Kortsiktig gjeld</b>			
Leverandørgjeld		116 006	0
Betalbar skatt	5	0	909 289
Skyldig offentlige avgifter		876 629	3
Annen kortsiktig gjeld	7	12 269 888	4 120 068
<b>Sum kortsiktig gjeld</b>		<b>13 262 523</b>	<b>5 029 359</b>
<b>Sum gjeld</b>		<b>13 262 523</b>	<b>5 029 359</b>
<b>Sum egenkapital og gjeld</b>		<b>14 769 857</b>	<b>6 709 917</b>

Oslo, 10.08.2021

Styret i Televenture Management XII AS

\_\_\_\_\_  
Leif Rune Rinnan  
Styrets leder / Daglig leder



## Regnskapsprinsipper

Årsregnskapet er satt opp i samsvar med regnskapsloven og NRS 8 - God regnskapsskikk for små foretak.

### Driftsinntekter

Inntektsføring ved salg av varer skjer på leveringstidspunktet. Tjenester inntektsføres etter hvert som de leveres.

### Skatt

Skattekostnaden i resultatregnskapet omfatter både periodens betalbare skatt og endring i utsatt skatt. Selskapet driver finansiell virksomhet og har en skattesats for alminnelig inntekt på 25 %. Utsatt skatt er beregnet med 25 % på grunnlag av de midlertidige forskjeller som eksisterer mellom regnskapsmessige og skattemessige verdier, samt ligningsmessig underskudd til fremføring ved utgangen av regnskapsåret. Skatteøkende og skattereduserende midlertidige forskjeller som reverserer eller kan reverseres i samme periode er utlignet og nettoført.

### Klassifisering og vurdering av anleggsmidler

Anleggsmidler omfatter eiendeler bestemt til varig eie og bruk. Anleggsmidler er vurdert til anskaffelseskost. Varige driftsmidler balanseføres og avskrives over driftsmidlets økonomiske levetid. Avskrivningsperioden for fast eiendom anskaffet etter 2009 er dekomponert i en del som gjelder råbygget og en del som gjelder faste tekniske installasjoner. Varige driftsmidler nedskrives til gjenvinnbart beløp ved verdifall som forventes ikke å være forbigående. Gjenvinnbart beløp er det høyeste av netto salgsverdi og verdi i bruk. Verdi i bruk er nåverdi av fremtidige kontantstrømmer knyttet til eiendelen. Nedskrivningen reverseres når grunnlaget for nedskrivningen ikke lenger er til stede.

### Klassifisering og vurdering av omløpsmidler

Omløpsmidler og kortsiktig gjeld omfatter normalt poster som forfaller til betaling innen ett år etter balansedagen, samt poster som knytter seg til varekretsløpet. Omløpsmidler vurderes til laveste verdi av anskaffelseskost og virkelig verdi.

### Fordringer

Kundefordringer og andre fordringer oppføres til pålydende etter fradrag for avsetning til forventet tap. Avsetning til tap gjøres på grunnlag av en individuell vurdering av de enkelte fordringene.

## Note 1 Lønnskostnader og ytelser, godtgjørelser til daglig leder, styret og revisor

Lønnskostnader	2020	2019
Lønninger	3 469 960	420 237
Arbeidsgiveravgift	702 049	101 105
Pensjonskostnader	237 469	102 651
Andre ytelser	114 444	79 114
<b>Sum</b>	<b>4 523 922</b>	<b>703 108</b>

Selskapet har i 2020 sysselsatt 6 årsverk.

### Pensjonsforpliktelser

Selskapet er pliktig til å ha tjenstepensjonsordning etter lov om obligatorisk tjenstepensjon. Selskapets pensjonsordninger tilfredsstiller kravene i denne lov.

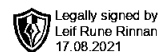
### Ytelser til ledende personer

	Daglig leder
<b>Sum</b>	<b>0</b>

Styret har ikke mottatt godtgjørelse i regnskapsåret.

### Revisor

Selskapet har fravalgt revisjon.



## Note 2 Bankinnskudd

Innestående midler på skattetrekkskonto (bundne midler) er på kr. 549 196.

## Note 3 Anleggsmiddel

	<b>Anleggsmiddel</b>
Anskaffelseskost 01.01.2020	66 186
<b>Anskaffelseskost 31.12.2020</b>	<b>66 186</b>
Akkumulerte avskrivninger 31.12.2020	44 488
<b>Bokført verdi per 31.12.2020</b>	<b>21 698</b>
Årets avskrivninger	13 237

## Note 4 Aksjonærer

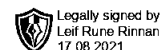
Aksjekapitalen i Televenture Management XII AS pr. 31.12 består av:

	<b>Antall</b>	<b>Pålydende</b>	<b>Bokført</b>
Ordinære aksjer	30 000	1,0	30 000
<b>Sum</b>	<b>30 000</b>		<b>30 000</b>

### Eierstruktur

De største aksjonærene i % pr. 31.12 var:

	<b>Ordinære</b>	<b>Eierandel</b>	<b>Stemmeandel</b>
Televenture Capital AS	18 000	60,0	60,0
F600 Invest AS	3 000	10,0	10,0
FLC Investments AS	3 000	10,0	10,0
Sansim AS	3 000	10,0	10,0
Tind AS	3 000	10,0	10,0
<b>Totalt antall aksjer</b>	<b>30 000</b>	<b>100,0</b>	<b>100,0</b>



## Note 5 Skatt

<b>Årets skattekostnad</b>	<b>2020</b>	<b>2019</b>
Resultatført skatt på ordinært resultat:		
Betalbar skatt	-55 928	909 289
Endring i utsatt skattefordel	-1 248	-1 558
<b>Skattekostnad ordinært resultat</b>	<b>-57 176</b>	<b>907 731</b>
Skattepliktig inntekt:		
Ordinært resultat før skatt	-230 400	3 622 406
Permanente forskjeller	1 697	8 517
Endring i midlertidige forskjeller	4 990	6 235
<b>Skattepliktig inntekt</b>	<b>-223 712</b>	<b>3 637 157</b>
Betalbar skatt i balansen:		
Betalbar skatt på årets resultat	0	909 289
Skatt på tilbakeført underskudd	-55 928	0
<b>Sum betalbar skatt i balansen</b>	<b>-55 928</b>	<b>909 289</b>

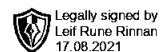
Negativ betalbar skatt gjelder adgangen til å tilbakeføre underskudd for 2020 mot skattepliktig overskudd i 2018 og 2019

Skatteeffekten av midlertidige forskjeller som har gått opphav til utsatt skatt og utsatte skattefordeler, spesifisert på typer av midlertidige forskjeller

	<b>2020</b>	<b>2019</b>	<b>Endring</b>
Varige driftsmidler	-5 412	1 048	6 460
Fordringer	0	-1 469	-1 469
<b>Sum</b>	<b>-5 412</b>	<b>-421</b>	<b>4 990</b>
<b>Grunnlag for utsatt skattefordel</b>	<b>-5 412</b>	<b>-421</b>	<b>4 990</b>
<b>Utsatt skattefordel (25 %)</b>	<b>-1 353</b>	<b>-105</b>	<b>1 248</b>

## Note 6 Egenkapital

	<b>Aksjekapital</b>	<b>Annen egenkapital</b>	<b>Sum egenkapital</b>
Pr. 31.12.2019	30 000	1 650 557	1 680 557
<b>Pr 01.01.2020</b>	<b>30 000</b>	<b>1 650 557</b>	<b>1 680 557</b>
Årets resultat		-173 224	-173 224
<b>Pr 31.12.2020</b>	<b>30 000</b>	<b>1 477 334</b>	<b>1 507 334</b>



## Note 7 Mellomværende med selskap i samme konsern

	2020	2019
<b>Fordringer</b>		
Andre kortsiktige fordringer konsern	6 473 802	5 032 354
<b>Sum</b>	<b>6 473 802</b>	<b>5 032 354</b>
<b>Gjeld</b>		
Annen kortsiktig gjeld konsern	11 787 148	4 060 694
<b>Sum</b>	<b>11 787 148</b>	<b>4 060 694</b>

## Note 8 Datterselskap

Morselskap i konsernet er RR Capital AS, Tollbugata 24, 0157 Oslo org.nr. 981 937 937  
Konsernregnskapet kan fås ved henvendelse til selskapet.