



## ÅRSREGNSKAPET FOR REGNSKAPSÅRET 2024 - GENERELL INFORMASJON

### Enheten

Organisasjonsnummer: 999 128 645  
Organisasjonsform: Aksjeselskap  
Foretaksnavn: CESUDI INVEST AS  
Forretningsadresse: Sørkedalsveien 106  
0378 OSLO

### Regnskapsår

Årsregnskapets periode: 01.01.2024 - 31.12.2024

### Konsern

Morselskap i konsern: Nei

### Regnskapsregler

Regler for små foretak benyttet: Ja  
Benyttet ved utarbeidelsen av årsregnskapet til selskapet: Regnskapslovens alminnelige regler

### Årsregnskapet fastsatt av kompetent organ

Bekreftet av representant for selskapet: Jan Fredrik Hagen  
Dato for fastsettelse av årsregnskapet: 13.05.2025

### Grunnlag for avgivelse

År 2024: Årsregnskapet er elektronisk innlevert  
År 2023: Tall er hentet fra elektronisk innlevert årsregnskap fra 2024

*Det er ikke krav til at årsregnskapet m.v. som sendes til Regnskapsregisteret er undertegnet. Kontrollen på at dette er utført ligger hos revisor/enhetens øverste organ. Sikkerheten ivaretas ved at innsender har rolle/rettighet for innsending av årsregnskapet via Altinn, og ved at det bekreftes at årsregnskapet er fastsatt av kompetent organ.*

Brønnøysundregistrene, 05.05.2026



### Resultatregnskap

Beløp i: NOK	Note	2024	2023
<b>RESULTATREGNSKAP</b>			
<b>Inntekter</b>			
Salgsinntekt		125 000	130 000
<b>Sum inntekter</b>		<b>125 000</b>	<b>130 000</b>
<b>Kostnader</b>			
Lønnskostnad	1		
Avskrivning av driftsmidler og immaterielle eiendeler		3 300	
Annen driftskostnad	1	76 414	39 317
<b>Sum kostnader</b>		<b>79 714</b>	<b>39 317</b>
<b>Driftsresultat</b>		<b>45 287</b>	<b>90 684</b>
Annen rentekostnad		15	84
<b>Sum finanskostnader</b>		<b>15</b>	<b>84</b>
<b>Netto finans</b>		<b>-15</b>	<b>-84</b>
<b>Resultat før skattekostnad</b>		<b>45 272</b>	<b>90 600</b>
Skattekostnad på resultat	2	9 963	19 950
<b>Årsresultat</b>	3	<b>35 309</b>	<b>70 650</b>
<b>Årsresultat etter minoritetsinteresser</b>		<b>35 309</b>	<b>70 650</b>
<b>Totalresultat</b>		<b>35 309</b>	<b>70 650</b>
<b>Overføringer og disponeringer</b>			
Avsatt til annen egenkapital		35 309	70 650
<b>Sum overføringer og disponeringer</b>		<b>35 309</b>	<b>70 650</b>



## Balanse

Beløp i: NOK	Note	2024	2023
<b>BALANSE - EIENDELER</b>			
<b>Anleggsmidler</b>			
<b>Immaterielle eiendeler</b>			
Utsatt skattefordel	2		
<b>Varige driftsmidler</b>			
Driftsløsøre, inventar o.a. utstyr		200 580	
<b>Sum varige driftsmidler</b>		<b>200 580</b>	
<b>Finansielle anleggsmidler</b>			
Investering i datterselskap	4		
Investering i annet foretak i samme konsern	4		
Investeringer i tilknyttet selskap	4	41 526	41 526
<b>Sum finansielle anleggsmidler</b>		<b>41 526</b>	<b>41 526</b>
<b>Sum anleggsmidler</b>		<b>242 106</b>	<b>41 526</b>
<b>Omløpsmidler</b>			
<b>Varer</b>			
<b>Fordringer</b>			
Andre kortsiktige fordringer		70 045	
<b>Sum fordringer</b>		<b>70 045</b>	
<b>Bankinnskudd, kontanter og lignende</b>			
Bankinnskudd, kontanter o.l.		140 934	389 582
<b>Sum bankinnskudd, kontanter og lignende</b>		<b>140 934</b>	<b>389 582</b>
<b>Sum omløpsmidler</b>		<b>210 979</b>	<b>389 582</b>
<b>SUM EIENDELER</b>		<b>453 086</b>	<b>431 108</b>

## BALANSE - EGENKAPITAL OG GJELD

### Egenkapital



### Balanse

Beløp i: NOK	Note	2024	2023
<b>Innskutt egenkapital</b>			
Aksjekapital		30 000	30 000
Annen innskutt egenkapital		-14 235	-14 235
<b>Sum innskutt egenkapital</b>		<b>15 765</b>	<b>15 765</b>
<b>Opptjent egenkapital</b>			
Annen egenkapital		425 642	390 334
<b>Sum opptjent egenkapital</b>		<b>425 642</b>	<b>390 334</b>
<b>Sum egenkapital</b>	3	<b>441 407</b>	<b>406 099</b>
<b>Gjeld</b>			
<b>Langsiktig gjeld</b>			
Utsatt skatt	2	9 963	
<b>Sum avsetninger for forpliktelser</b>		<b>9 963</b>	
<b>Annen langsiktig gjeld</b>			
<b>Sum langsiktig gjeld</b>		<b>9 963</b>	<b>0</b>
<b>Kortsiktig gjeld</b>			
Betalbar skatt	2		19 950
Skyldig offentlige avgifter			3 344
Annen kortsiktig gjeld		1 715	1 715
<b>Sum kortsiktig gjeld</b>		<b>1 715</b>	<b>25 009</b>
<b>Sum gjeld</b>		<b>11 678</b>	<b>25 009</b>
<b>SUM EGENKAPITAL OG GJELD</b>		<b>453 086</b>	<b>431 108</b>



## Brønnøysundregistrene

### ÅRSREGNSKAP FOR REGNSKAPSÅRET 2024 - GENERELL INFORMASJON

Journalnummer: 2025 490994

#### Enheten

Organisasjonsnummer: 999 128 645  
Organisasjonsform: Aksjeselskap  
Foretaksnavn: CESUDI INVEST AS  
Forretningsadresse: Bjørnveien 7B  
0774 OSLO

#### Regnskapsår

Årsregnskapets periode: 01.01.2024 - 31.12.2024

#### Konsern

Morselskap i konsern: Nei

#### Regnskapsregler

Regler for små foretak benyttet: Ja  
Benyttet ved utarbeidelsen av  
årsregnskapet til selskapet: Regnskapslovens alminnelige regler

#### Årsregnskapet fastsatt av kompetent organ

Bekreftet av representant for selskapet: Jan Fredrik Hagen  
Dato for fastsettelse av årsregnskapet: 13.05.2025

#### Revisjon

Selskapet har besluttet at årsregnskapet  
ikke skal revideres: Ja  
Årsregnskapet er utarbeidet av ekstern  
autorisert regnskapsfører: Ja  
Ekstern autorisert regnskapsfører har i  
løpet av regnskapsåret bistått ved den  
løpende regnskapsføringen eller utført  
andre tjenester for selskapet enn å  
utarbeide årsregnskapet: Ja

#### Grunnlag for avgivelse

År 2024: Årsregnskap er elektronisk innlevert.  
År 2023: Tall er hentet fra elektronisk innlevert årsregnskap fra 2024.

*Det er ikke krav til at årsregnskapet m.v. som sendes til Regnskapsregisteret er undertegnet. Kontrollen på at dette er utført ligger hos revisor/enhetens øverste organ. Sikkerheten ivaretas ved at innsender har rolle/rettighet for innsending av årsregnskapet via Altinn, og ved at det bekreftes at årsregnskapet er fastsatt av kompetent organ.*

Brønnøysundregistrene, 31.05.2025

---

Brønnøysundregistrene  
Postadresse: Postboks 900, 8910 Brønnøysund  
Telefon: 75 00 75 00  
E-post: firmapost@brreg.no Internett: www.brreg.no  
Organisasjonsnummer: 974 760 673



Organisasjonsnr: 999 128 645  
CESUDI INVEST AS

## RESULTATREGNSKAP

<b>Beløp i: NOK</b>	<b>Note</b>	<b>2024</b>	<b>2023</b>
<b>RESULTATREGNSKAP</b>			
<b>Inntekter</b>			
Salgsinntekt		125 000	130 000
<b>Sum inntekter</b>		<b>125 000</b>	<b>130 000</b>
<b>Kostnader</b>			
Lønnskostnad	1		
Avskrivning av driftsmidler og immaterielle eiendeler		3 300	
Annen driftskostnad	1	76 414	39 317
<b>Sum kostnader</b>		<b>79 714</b>	<b>39 317</b>
<b>Driftsresultat</b>		<b>45 287</b>	<b>90 684</b>
Annen rentekostnad		15	84
<b>Sum finanskostnader</b>		<b>15</b>	<b>84</b>
<b>Netto finans</b>		<b>-15</b>	<b>-84</b>
<b>Resultat før skattekostnad</b>		<b>45 272</b>	<b>90 600</b>
Skattekostnad på resultat	2	9 963	19 950
<b>Årsresultat</b>	3	<b>35 309</b>	<b>70 650</b>
<b>Årsresultat etter minoritetsinteresser</b>		<b>35 309</b>	<b>70 650</b>
<b>Totalresultat</b>		<b>35 309</b>	<b>70 650</b>
<b>Overføringer og disponeringer</b>			
Avsatt til annen egenkapital		35 309	70 650
<b>Sum overføringer og disponeringer</b>		<b>35 309</b>	<b>70 650</b>



Organisasjonsnr: 999 128 645  
CESUDI INVEST AS

## BALANSE

Beløp i: NOK	Note	2024	2023
--------------	------	------	------

### BALANSE - EIENDELER

#### Anleggsmidler

##### Immaterielle eiendeler

Utsatt skattefordel	2		
---------------------	---	--	--

#### Varige driftsmidler

Driftsløsøre, inventar o.			
---------------------------	--	--	--

a. utstyr		200 580	
-----------	--	---------	--

Sum varige driftsmidler		200 580	
-------------------------	--	---------	--

#### Finansielle anleggsmidler

Investering i datterselskap	4		
-----------------------------	---	--	--

Investering i annet			
---------------------	--	--	--

foretak i samme konsern	4		
-------------------------	---	--	--

Investeringer i			
-----------------	--	--	--

tilknyttet selskap	4	41 526	41 526
--------------------	---	--------	--------

Sum finansielle			
-----------------	--	--	--

anleggsmidler		41 526	41 526
---------------	--	--------	--------

Sum anleggsmidler		242 106	41 526
-------------------	--	---------	--------

#### Omløpsmidler

##### Varer

#### Fordringer

Andre kortsiktige			
-------------------	--	--	--

fordringer		70 045	
------------	--	--------	--

Sum fordringer		70 045	
----------------	--	--------	--

#### Bankinnskudd, kontanter

##### og lignende

Bankinnskudd, kontanter o.			
----------------------------	--	--	--

l.			
----	--	--	--

Sum bankinnskudd,		140 934	389 582
-------------------	--	---------	---------

kontanter og lignende		140 934	389 582
-----------------------	--	---------	---------

Sum omløpsmidler		210 979	389 582
------------------	--	---------	---------

SUM EIENDELER		453 086	431 108
---------------	--	---------	---------

### BALANSE - EGENKAPITAL OG

#### GJELD

#### Egenkapital

##### Innskutt egenkapital

Aksjekapital		30 000	30 000
--------------	--	--------	--------

Annen innskutt egenkapital		-14 235	-14 235
----------------------------	--	---------	---------

Sum innskutt egenkapital		15 765	15 765
--------------------------	--	--------	--------



<b>Opptjent egenkapital</b>			
Annen egenkapital		425 642	390 334
<b>Sum opptjent egenkapital</b>		<b>425 642</b>	<b>390 334</b>
<b>Sum egenkapital</b>	<b>3</b>	<b>441 407</b>	<b>406 099</b>
<b>Gjeld</b>			
<b>Langsiktig gjeld</b>			
Utsatt skatt	2	9 963	
<b>Sum avsetninger for forpliktelseser</b>		<b>9 963</b>	
<b>Annen langsiktig gjeld</b>			
<b>Sum langsiktig gjeld</b>		<b>9 963</b>	<b>0</b>
<b>Kortsiktig gjeld</b>			
Betalbar skatt	2		19 950
Skyldig offentlige avgifter			3 344
Annen kortsiktig gjeld		1 715	1 715
<b>Sum kortsiktig gjeld</b>		<b>1 715</b>	<b>25 009</b>
<b>Sum gjeld</b>		<b>11 678</b>	<b>25 009</b>
<b>SUM EGENKAPITAL OG GJELD</b>		<b>453 086</b>	<b>431 108</b>



Organisasjonsnr: 999 128 645  
CESUDI INVEST AS

NOTEOPPLYSNINGER - SELSKAP - alle poster oppgitt i hele tall

**Note**

1

Antall årsverk i regnskapsåret  
0.00

Sum Beløp

Balanseført verdi 31.12. Varige driftsmidler Immaterielle eiend.

**Konsernregnskap**

Morselskapet sitt navn

Forretningskontor for morselskapet

**Begrunnelse for at datterselskap er utelatt fra konsolideringen**

Samlet beløp - tilknyttet selskap Årets Fjorårets


Samlet beløp - foretak i samme konsern Årets Fjorårets

Samlet beløp - foretak i samme konsern Årets Fjorårets

Samlet beløp - felles kontrollert virksomhet Årets Fjorårets

Pantstillelse Beløp

Beholdning av egne aksjer Antall Pålydende Andel av aksjek.




# Årsregnskap 2024 Cesudi Invest AS

Org.nr.: 999 128 645



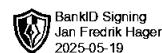
<b>Resultatregnskap</b>			
<b>Cesudi Invest AS</b>			
<b>Driftsinntekter og driftskostnader</b>	<b>Note</b>	<b>2024</b>	<b>2023</b>
Salgsinntekt		125 000	130 000
<b>Sum driftsinntekter</b>		<b>125 000</b>	<b>130 000</b>
Avskrivning av driftsmidler og immaterielle eiendeler		3 300	0
Annen driftskostnad	1	76 414	39 317
<b>Sum driftskostnader</b>		<b>79 714</b>	<b>39 317</b>
<b>Driftsresultat</b>		<b>45 287</b>	<b>90 684</b>
<b>Finansinntekter og finanskostnader</b>			
Annen rentekostnad		15	84
<b>Resultat av finansposter</b>		<b>-15</b>	<b>-84</b>
<b>Resultat før skattekostnad</b>		<b>45 272</b>	<b>90 600</b>
Skattekostnad på resultat	2	9 963	19 950
<b>Årsresultat</b>	3	<b>35 309</b>	<b>70 650</b>
<b>Overføringer</b>			
Avsatt til annen egenkapital		35 309	70 650
<b>Sum overføringer</b>		<b>35 309</b>	<b>70 650</b>
<b>Cesudi Invest AS</b>			



<b>Balanse</b>			
<b>Cesudi Invest AS</b>			
<b>Eiendeler</b>	<b>Note</b>	<b>2024</b>	<b>2023</b>
<b>Anleggsmidler</b>			
Driftsløsøre, inventar o.a. utstyr		200 580	0
<b>Sum varige driftsmidler</b>		<b>200 580</b>	<b>0</b>
<b>Finansielle anleggsmidler</b>			
Investeringer i tilknyttet selskap	4	41 526	41 526
<b>Sum anleggsmidler</b>		<b>242 106</b>	<b>41 526</b>
<b>Omløpsmidler</b>			
<b>Fordringer</b>			
Andre kortsiktige fordringer		70 045	0
<b>Sum fordringer</b>		<b>70 045</b>	<b>0</b>
<b>Bankinnskudd, kontanter og lignende</b>			
Bankinnskudd, kontanter o.l.		140 934	389 582
<b>Sum omløpsmidler</b>		<b>210 979</b>	<b>389 582</b>
<b>Sum eiendeler</b>		<b>453 086</b>	<b>431 108</b>
<b>Cesudi Invest AS</b>			



<b>Balanse</b>			
<b>Cesudi Invest AS</b>			
<b>Egenkapital og gjeld</b>	<b>Note</b>	<b>2024</b>	<b>2023</b>
<b>Innskutt egenkapital</b>			
Aksjekapital		30 000	30 000
Annen innskutt egenkapital		-14 235	-14 235
<b>Sum innskutt egenkapital</b>		<b>15 765</b>	<b>15 765</b>
<b>Opptjent egenkapital</b>			
Annen egenkapital		425 642	390 334
<b>Sum opptjent egenkapital</b>		<b>425 642</b>	<b>390 334</b>
Sum egenkapital	3	<b>441 407</b>	<b>406 099</b>
<b>Gjeld</b>			
Utsatt skatt	2	9 963	0
<b>Sum avsetning for forpliktelser</b>		<b>9 963</b>	<b>0</b>
<b>Kortsiktig gjeld</b>			
Betalbar skatt	2	0	19 950
Skyldig offentlige avgifter		0	3 344
Annen kortsiktig gjeld		1 715	1 715
<b>Sum kortsiktig gjeld</b>		<b>1 715</b>	<b>25 009</b>
Sum gjeld		<b>11 678</b>	<b>25 009</b>
Sum egenkapital og gjeld		<b>453 086</b>	<b>431 108</b>
Oslo , 13.05.2025			
<hr/>			
Jan Fredrik Hagen styreleder			
<b>Cesudi Invest AS</b>			



## Noter 2024 Cesudi Invest AS

### Regnskapsprinsipper

Årsregnskapet er satt opp i samsvar med regnskapsloven og NRS 8 - God regnskapsskikk for små foretak.

### Note 1 Lønnskostnader


Cesudi Invest AS har ikke hatt lønns- eller personalkostnader i 2024 og det foreligger heller ingen slike forpliktelser.

### Note 2 Skatt

Årets skattekostnad	2024	2023
Resultatført skatt på ordinært resultat:		
Betalbar skatt	0	19 950
Endring i utsatt skatt	9 963	0
<b>Skattekostnad ordinært resultat</b>	<b>9 963</b>	<b>19 950</b>
Skattepliktig inntekt:		
Resultat før skatt	45 272	90 600
Permanente forskjeller	15	84
Endring i midlertidige forskjeller	-48 664	0
<b>Skattepliktig inntekt</b>	<b>0</b>	<b>90 684</b>
Betalbar skatt i balansen:		
Betalbar skatt på årets resultat	0	19 950
<b>Sum betalbar skatt i balansen</b>	<b>0</b>	<b>19 950</b>

Skatteeffekten av midlertidige forskjeller og underskudd til fremføring som har gitt opphav til utsatt skatt og utsatte skattefordeler, spesifisert på typer av midlertidige forskjeller

	2024	2023	Endring
Varige driftsmidler	48 664	0	-48 664
<b>Sum</b>	<b>48 664</b>	<b>0</b>	<b>-48 664</b>
Akkumulert fremførbart underskudd	-3 378	0	3 378
<b>Grunnlag for utsatt skatt</b>	<b>45 287</b>	<b>0</b>	<b>-45 287</b>
<b>Utsatt skatt (22 %)</b>	<b>9 963</b>	<b>0</b>	<b>-9 963</b>



<b>Noter 2024</b>
Cesudi Invest AS

### Note 3 Egenkapital

	Aksjekapital	Overkurs	Annen Innskutt egenkapital	Annen egenkapital	Sum egenkapital
Pr. 31.12.2023	30 000	0	-14 235	390 334	406 099
Årets resultat				35 309	35 309
<b>Pr 31.12.2024</b>	<b>30 000</b>	<b>0</b>	<b>-14 235</b>	<b>425 642</b>	<b>441 407</b>

### Note 4 Aksjer i tilknyttet selskap

	Eier- /stemmeandel	Balanseført verdi	Resultat 2024	Egenkapital 31.12.2024
Holdsted Holding ApS	50%	41 526	648 530	3 119 328
<b>Totalt</b>	<b>0</b>	<b>41 526</b>	<b>648 530</b>	<b>3 119 328</b>