



## ÅRSREGNSKAPET FOR REGNSKAPSÅRET 2022 - GENERELL INFORMASJON

### Enheten

Organisasjonsnummer: 967 149 098  
Organisasjonsform: Aksjeselskap  
Foretaksnavn: FRYDENBØ BIL VPL AS  
Forretningsadresse: Kokstadvegen 37  
5257 KOKSTAD

### Regnskapsår

Årsregnskapets periode: 01.01.2022 - 31.12.2022

### Konsern

Morselskap i konsern: Nei

### Regnskapsregler

Regler for små foretak benyttet: Ja  
Benyttet ved utarbeidelsen av årsregnskapet til selskapet: Regnskapslovens alminnelige regler

### Årsregnskapet fastsatt av kompetent organ

Bekreftet av representant for selskapet: Per Joachim Gjerding  
Dato for fastsettelse av årsregnskapet: 25.04.2023

### Grunnlag for avgivelse

År 2022: Årsregnskapet er elektronisk innlevert  
År 2021: Tall er hentet fra elektronisk innlevert årsregnskap fra 2022

*Det er ikke krav til at årsregnskapet m.v. som sendes til Regnskapsregisteret er undertegnet. Kontrollen på at dette er utført ligger hos revisor/enhetens øverste organ. Sikkerheten ivaretas ved at innsender har rolle/rettighet for innsending av årsregnskapet via Altinn, og ved at det bekreftes at årsregnskapet er fastsatt av kompetent organ.*

Brønnøysundregistrene, 26.06.2024



## Resultatregnskap

Beløp i: NOK	Note	2022	2021
<b>RESULTATREGNSKAP</b>			
<b>Inntekter</b>			
Salgsinntekt	2	2 304 256 155	2 444 277 679
Annen driftsinntekt	2, 3	26 431 288	21 215 711
<b>Sum inntekter</b>		<b>2 330 687 443</b>	<b>2 465 493 390</b>
<b>Kostnader</b>			
Varekostnad		2 016 379 150	2 118 164 644
Lønnskostnad	4	160 520 081	151 787 728
Avskrivning	5	5 668 112	5 480 139
Annen driftskostnad	3, 4, 6, 12	100 486 883	75 883 502
<b>Sum kostnader</b>		<b>2 283 054 226</b>	<b>2 351 316 013</b>
<b>Driftsresultat</b>		<b>47 633 217</b>	<b>114 177 377</b>
<b>Finansinntekter og finanskostnader</b>			
Renteinntekt fra foretak i samme konsern	7	1 309 020	10 074
Annen finansinntekt	7	1 732 870	1 797 528
<b>Sum finansinntekter</b>		<b>3 041 890</b>	<b>1 807 602</b>
Rentekostnad til foretak i samme konsern	7	74 495	28 314
Annen finanskostnad	7	12 382 086	7 616 209
<b>Sum finanskostnader</b>		<b>12 456 581</b>	<b>7 644 523</b>
<b>Netto finans</b>		<b>-9 414 691</b>	<b>-5 836 921</b>
<b>Ordinært resultat før skattekostnad</b>		<b>38 218 526</b>	<b>108 340 456</b>
Skattekostnad på ordinært resultat	8	8 222 783	23 734 280
<b>Ordinært resultat etter skattekostnad</b>		<b>29 995 743</b>	<b>84 606 176</b>
<b>Årsresultat</b>		<b>29 995 743</b>	<b>84 606 176</b>
<b>Overføringer og disponeringer</b>			
Konsernbidrag	17	33 540 000	90 899 790
Overføringer annen egenkapital	17	-3 544 257	-6 293 614



## Resultatregnskap

<b>Beløp i: NOK</b>	<b>Note</b>	<b>2022</b>	<b>2021</b>
Sum overføringer og disponeringer		29 995 743	84 606 176



## Balanse

Beløp i: NOK	Note	2022	2021
<b>BALANSE - EIENDELER</b>			
<b>Anleggsmidler</b>			
<b>Immaterielle eiendeler</b>			
Utsatt skattefordel	8	5 866 742	3 985 918
Goodwill		1 226 132	
<b>Sum immaterielle eiendeler</b>		<b>7 092 874</b>	<b>3 985 918</b>
<b>Varige driftsmidler</b>			
Maskiner og anlegg	5	2 004 660	717 217
Driftsløsøre, inventar, verktøy, kontormaskiner ol	5	20 693 349	16 684 358
<b>Sum varige driftsmidler</b>	9	<b>22 698 009</b>	<b>17 401 575</b>
<b>Finansielle anleggsmidler</b>			
Investeringer i aksjer og andeler	10	84 013	84 013
<b>Sum finansielle anleggsmidler</b>		<b>84 013</b>	<b>84 013</b>
<b>Sum anleggsmidler</b>		<b>29 874 896</b>	<b>21 471 506</b>
<b>Omløpsmidler</b>			
<b>Varer</b>			
<b>Sum varer</b>	9, 11	<b>388 351 475</b>	<b>319 389 385</b>
<b>Fordringer</b>			
Kundefordringer	9, 12	73 854 506	44 592 828
Andre fordringer	13, 14	55 923 425	32 209 723
<b>Sum fordringer</b>		<b>129 777 931</b>	<b>76 802 551</b>
<b>Bankinnskudd, kontanter og lignende</b>			
<b>Sum bankinnskudd, kontanter og lignende</b>	15	<b>8 460 088</b>	<b>36 959 505</b>
<b>Sum omløpsmidler</b>		<b>526 589 494</b>	<b>433 151 441</b>
<b>SUM EIENDELER</b>		<b>556 464 390</b>	<b>454 622 947</b>

## BALANSE - EGENKAPITAL OG GJELD



## Balanse

Beløp i: NOK	Note	2022	2021
<b>Egenkapital</b>			
<b>Innskutt egenkapital</b>			
Aksjekapital	16, 17	6 150 900	6 150 900
Overkurs	17	13 002 293	13 002 293
Annen innskutt egenkapital	17	44 276 276	44 276 276
<b>Sum innskutt egenkapital</b>		<b>63 429 469</b>	<b>63 429 469</b>
<b>Opptjent egenkapital</b>			
Annen egenkapital	17	11 702 939	15 247 196
<b>Sum opptjent egenkapital</b>		<b>11 702 939</b>	<b>15 247 196</b>
<b>Sum egenkapital</b>	17	<b>75 132 408</b>	<b>78 676 665</b>
<b>Gjeld</b>			
<b>Langsiktig gjeld</b>			
Andre avsetninger for forpliktelser		12 999 993	5 999 993
<b>Sum avsetninger for forpliktelser</b>		<b>12 999 993</b>	<b>5 999 993</b>
<b>Annen langsiktig gjeld</b>			
<b>Sum langsiktig gjeld</b>		<b>12 999 993</b>	<b>5 999 993</b>
<b>Kortsiktig gjeld</b>			
Gjeld til kredittinstitusjoner	18	252 752 317	243 004 174
Leverandørgjeld		41 717 667	48 464 574
Betalbar skatt	8	635 202	
Skyldige offentlige avgifter	15	22 801 440	42 355 244
Annen kortsiktig gjeld	13, 14	150 425 363	36 122 297
<b>Sum kortsiktig gjeld</b>		<b>468 331 989</b>	<b>369 946 289</b>
<b>Sum gjeld</b>		<b>481 331 982</b>	<b>375 946 282</b>
<b>SUM EGENKAPITAL OG GJELD</b>		<b>556 464 390</b>	<b>454 622 947</b>



## Brønnøysundregistrene

### ÅRSREGNSKAP FOR REGNSKAPSÅRET 2022 - GENERELL INFORMASJON

Journalnummer: 2023 508457

#### Enheten

Organisasjonsnummer: 967 149 098  
Organisasjonsform: Aksjeselskap  
Foretaksnavn: FRYDENBØ BILSENTER AS  
Forretningsadresse: Kokstadvegen 37  
5257 KOKSTAD

#### Regnskapsår

Årsregnskapets periode: 01.01.2022 - 31.12.2022

#### Konsern

Morselskap i konsern: Nei

#### Regnskapsregler

Regler for små foretak benyttet: Ja  
Benyttet ved utarbeidelsen av  
årsregnskapet til selskapet: Regnskapslovens alminnelige regler

#### Årsregnskapet fastsatt av kompetent organ

Bekreftet av representant for selskapet: Per Joachim Gjerding  
Dato for fastsettelse av årsregnskapet: 25.04.2023

#### Grunnlag for avgivelse

År 2022: Årsregnskap er elektronisk innlevert.  
År 2021: Tall er hentet fra elektronisk innlevert årsregnskap fra 2022.

*Det er ikke krav til at årsregnskapet m.v. som sendes til Regnskapsregisteret er undertegnet. Kontrollen på at dette er utført ligger hos revisor/enhetens øverste organ. Sikkerheten ivaretas ved at innsender har rolle/rettighet for innsending av årsregnskapet via Altinn, og ved at det bekreftes at årsregnskapet er fastsatt av kompetent organ.*

Brønnøysundregistrene, 26.06.2023



Organisasjonsnr: 967 149 098  
FRYDENBØ BILSENTER AS

## RESULTATREGNSKAP

Beløp i: NOK	Note	2022	2021
<b>RESULTATREGNSKAP</b>			
<b>Inntekter</b>			
Salgsinntekt	2	2 304 256 155	2 444 277 679
Annen driftsinntekt	2, 3	26 431 288	21 215 711
<b>Sum inntekter</b>		<b>2 330 687 443</b>	<b>2 465 493 390</b>
<b>Kostnader</b>			
Varekostnad		2 016 379 150	2 118 164 644
Lønnskostnad	4	160 520 081	151 787 728
Avskrivning	5	5 668 112	5 480 139
Annen driftskostnad	3, 4, 6,	100 486 883	75 883 502
<b>Sum kostnader</b>		<b>2 283 054 226</b>	<b>2 351 316 013</b>
<b>Driftsresultat</b>		<b>47 633 217</b>	<b>114 177 377</b>
<b>Finansinntekter og finanskostnader</b>			
Renteinntekt fra foretak i samme konsern	7	1 309 020	10 074
Annen finansinntekt	7	1 732 870	1 797 528
<b>Sum finansinntekter</b>		<b>3 041 890</b>	<b>1 807 602</b>
Rentekostnad til foretak i samme konsern	7	74 495	28 314
Annen finanskostnad	7	12 382 086	7 616 209
<b>Sum finanskostnader</b>		<b>12 456 581</b>	<b>7 644 523</b>
<b>Netto finans</b>		<b>-9 414 691</b>	<b>-5 836 921</b>
<b>Ordinært resultat før skattekostnad</b>			
Skattekostnad på ordinært resultat	8	8 222 783	23 734 280
<b>Ordinært resultat etter skattekostnad</b>		<b>29 995 743</b>	<b>84 606 176</b>
<b>Årsresultat</b>		<b>29 995 743</b>	<b>84 606 176</b>
<b>Overføringer og disponeringer</b>			
Konsernbidrag	17	33 540 000	90 899 790
Overføringer annen egenkapital	17	-3 544 257	-6 293 614
<b>Sum overføringer og disponeringer</b>		<b>29 995 743</b>	<b>84 606 176</b>



Organisasjonsnr: 967 149 098  
FRYDENBØ BILSENTER AS

## BALANSE

Beløp i: NOK	Note	2022	2021
<b>BALANSE - EIENDELER</b>			
<b>Anleggsmidler</b>			
<b>Immaterielle eiendeler</b>			
Utsatt skattefordel	8	5 866 742	3 985 918
Goodwill		1 226 132	
<b>Sum immaterielle eiendeler</b>		<b>7 092 874</b>	<b>3 985 918</b>
<b>Varige driftsmidler</b>			
Maskiner og anlegg	5	2 004 660	717 217
Driftsløsøre, inventar, verktøy, kontormaskiner ol	5	20 693 349	16 684 358
<b>Sum varige driftsmidler</b>	<b>9</b>	<b>22 698 009</b>	<b>17 401 575</b>
<b>Finansielle anleggsmidler</b>			
Investeringer i aksjer og andeler	10	84 013	84 013
<b>Sum finansielle anleggsmidler</b>		<b>84 013</b>	<b>84 013</b>
<b>Sum anleggsmidler</b>		<b>29 874 896</b>	<b>21 471 506</b>
<b>Omløpsmidler</b>			
<b>Varer</b>			
<b>Sum varer</b>	<b>9, 11</b>	<b>388 351 475</b>	<b>319 389 385</b>
<b>Fordringer</b>			
Kundefordringer	9, 12	73 854 506	44 592 828
Andre fordringer	13, 14	55 923 425	32 209 723
<b>Sum fordringer</b>		<b>129 777 931</b>	<b>76 802 551</b>
<b>Bankinnskudd, kontanter og lignende</b>			
<b>Sum bankinnskudd, kontanter og lignende</b>	<b>15</b>	<b>8 460 088</b>	<b>36 959 505</b>
<b>Sum omløpsmidler</b>		<b>526 589 494</b>	<b>433 151 441</b>
<b>SUM EIENDELER</b>		<b>556 464 390</b>	<b>454 622 947</b>
<b>BALANSE - EGENKAPITAL OG GJELD</b>			
<b>Egenkapital</b>			
<b>Innskutt egenkapital</b>			
Aksjekapital	16, 17	6 150 900	6 150 900
Overkurs	17	13 002 293	13 002 293
Annen innskutt egenkapital	17	44 276 276	44 276 276
<b>Sum innskutt egenkapital</b>		<b>63 429 469</b>	<b>63 429 469</b>



<b>Opptjent egenkapital</b>			
Annen egenkapital	17	11 702 939	15 247 196
<b>Sum opptjent egenkapital</b>		<b>11 702 939</b>	<b>15 247 196</b>
<b>Sum egenkapital</b>	<b>17</b>	<b>75 132 408</b>	<b>78 676 665</b>
<b>Gjeld</b>			
<b>Langsiktig gjeld</b>			
Andre avsetninger for forpliktelses		12 999 993	5 999 993
<b>Sum avsetninger for forpliktelses</b>		<b>12 999 993</b>	<b>5 999 993</b>
<b>Annen langsiktig gjeld</b>			
<b>Sum langsiktig gjeld</b>		<b>12 999 993</b>	<b>5 999 993</b>
<b>Kortsiktig gjeld</b>			
Gjeld til kredittinstitusjoner	18	252 752 317	243 004 174
Leverandørgjeld		41 717 667	48 464 574
Betalbar skatt	8	635 202	
Skyldige offentlige avgifter	15	22 801 440	42 355 244
Annen kortsiktig gjeld	13, 14	150 425 363	36 122 297
<b>Sum kortsiktig gjeld</b>		<b>468 331 989</b>	<b>369 946 289</b>
<b>Sum gjeld</b>		<b>481 331 982</b>	<b>375 946 282</b>
<b>SUM EGENKAPITAL OG GJELD</b>		<b>556 464 390</b>	<b>454 622 947</b>



Organisasjonsnr: 967 149 098  
FRYDENBØ BILSENTER AS

NOTEOPPLYSNINGER - SELSKAP - alle poster oppgitt i hele tall

Note  
16

#### Antall aksjer og aksjeeiere

<u>Aksjeklasse</u>	<u>Ant. aksjer</u>	<u>Pålydende</u>	<u>Bokført verdi</u>
Ordinære aksjer	609.00	10100.00	6150900.00
<u>Aksjeeiere - fritekst</u>	<u>Antall</u>	<u>Eierandel</u>	<u>Aksjeklasse</u>
Frydenbø Bil AS	609.00	100.00%	Ordinære aksjer
<u>Sum</u>	<u>Sum antall</u>	<u>Sum eierandel</u>	
	609.00	100.00%	

Selskapet er pliktig til å ha tjenstepensjonsordning etter lov om obligatorisk tjenstepensjon. Selskapets pensjonsordninger tilfredsstiller kravene i denne lov.

Note

#### Antall årsverk i regnskapsåret

Virksomheten har hatt følgende antall årsverk:  
0.00

<u>Omløpsmidler</u>	<u>Startdato</u>	<u>Sluttdato</u>	<u>Endring</u>
<u>Skattemessig fremf.undersk.</u>	<u>Startdato</u>	<u>Sluttdato</u>	<u>Endring</u>
<u>Kortsiktig gjeld</u>	<u>Startdato</u>	<u>Sluttdato</u>	<u>Endring</u>



## Frydenbø Bilsenter AS

---

# Årsberetning 2022

## Frydenbø Bilsenter AS

Adresse: Minde Allé 35, 5068 BERGEN

Org.nr: 967 149 098 MVA

### **INNLEDNING**

Frydenbø Bilsenter AS gjennomførte i år 2022 sitt 29. driftsår. Selskapets virksomhet er knyttet til kjøp og salg av motorvogner, herunder salg av rekvisita, reservedeler/utstyr og annet knyttet opp mot bildrift, samt verkstedtjenester. Selskapet representerer som forhandler Volvo, Nissan og Renault.

### **VIRKSOMHETSOMRÅDER**

Selskapet driver distribusjon og reparasjon/service av personbiler av merkene Volvo, Nissan og Renault. I Vestland har selskapet 6 avdelinger som driver med distribusjon og reparasjon/service av Volvo og Nissan. Selskapet har også en avdeling i Vestland som kun driver med reparasjon/service av Volvo. Tilsvarende har selskapet 2 avdelinger i Agder som forhandler og utfører ettermarkedstjenester på hovedsakelig Volvo.

### **MARKEDSFORHOLD OG FREMTIDSUTSIKTER**

Totalt ble det førstegangsregistrert 174 330 nye personbiler på landsbasis i 2022, hvorav 12 850 Volvo. Dette er bare marginalt under rekordåret 2021, hvor det ble registrert 176 276 biler. Volvo oppnådde en total markedsandel på 7,4 % i 2022. I distrikter hvor Frydenbø er representert, ble det registrert 24 716 nye personbiler i 2022, en nedgang fra 2021 hvor det ble registrert 25 379 nye personbiler. Frydenbø sin markedsandel i egne distrikter ble 12,5 % i 2022, en økning fra 11,3 % i 2021. Utviklingen vi har sett de senere årene mot stadig høyere andel elektrisk drivlinje fortsatte i 2022. Andel biler med elektrisk drivlinje utgjorde 79,3 % i 2022, mot 64,5 % i 2021. Tilsvarende har andel biler med plugin drivlinje gått ned fra 27,2 % i 2021 til 14,0 % i 2022. Andelen bensin- og diesalbiler svekkes ytterligere og ligger på henholdsvis 3,6 % og 3,1 %. Utfordringen gjennom 2022 har vært leveringssituasjonen, som har vært sterkt påvirket av urolighetene i Europa og ettervirkninger av Covid 19. Store forsinkelser og usikkerhet knyttet til leveringstidspunkt har preget året. Styret er tilfreds med fjorårets prestasjon, spesielt med tanke på utfordringen knyttet til leveringssituasjonen.

Markedets prognose for salg av nye personbiler i 2023 tilsier et lavere totalsalg enn det som har vært tilfelle de to siste årene. Usikkerheten er stor og dermed mer krevende enn normalt å predikere markedet, men anslagsvis ligger forventningen mellom 120 000 og 140 000 førstegangsregistrerte personbiler neste år. Bruktbilmarkedet forventes å være godt, men med press på marginer. Tilgangen på verkstedene er forventes å være bra i 2023.

Styret forventer innføringen av VPS, samt effektivisering av verkstedsdriften, vil medføre økt konkurransekraft og omsetningsøkning for servicemarkedet på sikt.

Styret forventer god lønnsomhet i Frydenbø Bilsenter AS også i 2023, men vil følge markedssituasjonen nøye fremover.

### **BEMANNING OG ARBEIDSMILJØ**

Selskapet har som mål å være en arbeidsplass der det råder full likestilling mellom kvinner og menn. Ved utgangen av 2022 hadde selskapet 220 ansatte, hvorav 32 kvinner. Selskapets styre består av 4 menn.

I 2022 hadde selskapet 3 ansatte på midlertidig kontrakt, hvorav 1 kvinne. Dette utgjør en andel på 33,3 %. Videre hadde selskapet 14 ansatte på deltid, hvorav 5 kvinner, som utgjør 35,7%. I løpet av 2022 ble det totalt tatt ut 269 uker foreldrepermisjon, hvorav 237 uker (88 %) var tatt ut av menn og 32 uker tatt ut av kvinner.



## Frydenbø Bilsenter AS

---

På lik linje som likestilling mellom kjønnene er naturlig, arbeider konsernet for å være en arbeidsplass hvor det ikke forekommer diskriminering på grunn av etnisitet, nasjonal opprinnelse, avstamning, hudfarge, språk, religion, livssyn eller nedsatt funksjonsevne. Selskapet gjennomfører en årlig lønnsanalyse med fagforeningene hvor likhet er tema. Ut over forskjeller i forhold til ansiennitet og stillingskategori, er det ikke avdekket vesentlige forskjeller i lønnsnivå mellom kvinner og menn i selskapet.

Selskapet hadde et sykefravær på 6,4 % i 2022 (5,5 % i 2021), hvorav 2,5 % var relatert til langtidssykemelding. Selskapet har ikke hatt større personskader, som en direkte konsekvens av arbeidsuhell og skader.

Det arbeides kontinuerlig med å videreutvikle arbeidsmiljøet. Det har vært investert både i trivselstiltak og forbedringer av det fysiske arbeidsmiljøet. Dette skjer i samarbeid med alle involverte, ledelsen, fagforeninger og tillitsvalgte. Vernearbeidet er tilfredsstillende, og de ansatte er tilsluttet Avonova. Arbeidsmiljøet i selskapet måles kontinuerlig gjennom medarbeiderundersøkelser og lå på 4,3 på en skala fra 1-5 ved siste måling i 2022, opp fra 4,1 i 2021. Styret anser arbeidsmiljøet til å være bra.

Selskapet gjennomfører annen hvert år en kartlegging av lønnsforskjeller og kjønnsfordeling på ulike stillingsnivåer/grupper. Dette ble utført i 2021, og vil bli gjennomført på nytt i 2023.

Styret er av den oppfatning at selskapet ikke forurenser det ytre miljø, utover det som er normalt for den type virksomhet som selskapet driver.

Det er tegnet forsikring for styrets medlemmer og ledende ansatte for det personlige erstatningsansvar for formuesskade som de kan pådra seg i forbindelse med utøvelsen av sine verv (styre- og ledelsesansvar). Forsikringen er tegnet på markedsmessige vilkår i et internasjonalt forsikringselskap med solid rating.

Selskapet har utarbeidet redegjørelse etter Åpenhetsloven. Redegjørelsen er offentlig tilgjengelig på selskapets nettsider: [www.frydenbo.no](http://www.frydenbo.no).

### ØKONOMISK RESULTAT OG DISPOSISJONER

Årets resultat (alle tall i hele tusen):

Driftsresultat	47 633
Netto finansposter	(9 414)
Ordinært resultat før skattekostnad	38 219
Årsresultat	29 996

Styret i Frydenbø Bilsenter AS foreslår at årets resultat på kr. 29.995.743 blir disponert som følger:

Overført til annen egenkapital	(3 544)
Avsatt til konsernbidrag	33 540
Sum disponert	29 996

Selskapets kortsiktige gjeld var kr. 468 mill. pr. 31.12.2022. Det tilsvarer 84,1 % av totalkapitalen. Tilsvarende tall pr. 31.12.2021 var henholdsvis 370 mill. og 81,5 %. Selskapets finansielle stilling er god, og kortsiktig gjeld pr. 31.12.2022 kan i sin helhet nedbetales med omløpsmidler. Styret vurderer selskapets likviditet som god. Selskapet har fokus på å optimalisere varelageret for dermed å forbedre likviditetssituasjonen ytterligere.

Selskapets likviditetsbinding er i hovedsak bundet opp mot lager av nye og brukte biler. Selskapets likviditetsutvikling har gjennom året vært tilfredsstillende.

Selskapet har fra ordinær drift generert positiv kontantstrøm på kr. 92,8 mill. Det er foretatt netto investeringer i

---



## Frydenbø Bilsenter AS

---

anleggsmidler og finansielle eiendeler for kr. 14,7 mill. Det har vært en økning av kortsiktig kredittgjeld på kr. 9,7 mill. i 2022. Selskapet har tilfredsstillende likviditets- og finansieringsrammer. Alle kontantstrømmer i selskapet er generert av den daglige driften.

Selskapet har ikke langsiktig gjeld pr. 31.12.22. Selskapet er eksponert for valutarisiko, primært mot SEK og EUR ved import av biler.

Etter styrets oppfatning gir selskapets fremlagte resultatregnskap, kontantstrømsanalyse og balanse med tilhørende noter, fyllestgjørende og informasjon om driften og stillingen ved årsskiftet. Styret mener at årsregnskapet gir et rettviseende bilde av Frydenbø Bilsenter AS sine eiendeler og gjeld, finansielle stilling og resultat. I samsvar med regnskapsloven § 3-3 bekreftes det at forutsetningen om fortsatt drift er lagt til grunn ved avleggelsen av årsregnskapet. Styret bekrefter at forutsetningen om fortsatt drift er til stede i selskapet.

Selskapets egenkapital pr. 31. desember 2022 er kr. 75 mill., som er 13,5 % av totalkapitalen. Styret anser selskapets egenkapital som tilfredsstillende.

Gjennom 2022 har den makroøkonomiske utviklingen med økende inflasjon og tilhørende renteøkninger skapt en økt usikkerhet hos forbrukerne. Den økte usikkerheten har som ventet påvirket markedet for salg av nye personbiler negativt. Det er fremdeles usikkert når markedssituasjonen vil stabilisere seg. Styret og ledelse følger tett med på utviklingen.

### **AKSJONÆRFORHOLD**

Frydenbø Bilsenter AS eies i sin helhet av Frydenbø Bil AS.

Styret i Frydenbø Bilsenter AS vil takke alle medarbeiderne i selskapet, kunder og leverandører for et godt samarbeid i 2022.

Bergen, 25. april 2023  
Styret for Frydenbø Bilsenter AS

---

Arne Kjetil Møkster  
Styreleder

---

Jan Fredrik Mohn  
styremedlem

---

Carlos Paul Malm Felix  
ansattes representant

---

Terje Gabrielsen Waagenes  
ansattes representant

---

Olav Arnesson Aksnes  
daglig leder



## Frydenbø Bilsenter AS

### Kontantstrømoppstilling

	Note	2022	2021
<b>Kontantstrømmer fra operasjonelle aktiviteter</b>			
Resultat før skattekostnad		38 112 017	108 340 455
Gevinst ved salg av anleggsmidler		-4 067	-610
Ordinære avskrivninger		5 668 112	5 480 139
Endring i varelager, kundefordringer og leverandørgjeld		-104 970 675	-129 802 680
Endring i andre tidsavgrensingsposter		147 018 268	-74 084 759
Endringer i forpliktelser		7 000 000	0
Plugg		0	1 220
Netto kontantstrøm fra operasjonelle aktiviteter		<u>92 823 655</u>	<u>-90 066 235</u>
<b>Kontantstrømmer fra investeringsaktiviteter</b>			
Innbetalinger ved salg av varige driftsmidler		680 780	614 517
Utbetalinger ved kjøp av varige driftsmidler		-12 867 392	-5 122 857
Utbetalinger ved kjøp av andre investeringer		-2 500 000	0
Netto kontantstrøm fra investeringsaktiviteter		<u>-14 686 612</u>	<u>-4 508 340</u>
<b>Kontantstrømmer fra finansieringsaktiviteter</b>			
Innbetaling ved opptak av ny kortsiktig gjeld		9 748 143	136 102 624
Inn-/utbetalinger av konsernbidrag		-116 538 192	-81 097 988
Netto kontantstrøm fra finansieringsaktiviteter		<u>-106 790 049</u>	<u>55 004 636</u>
Netto endring i likvider i året		-28 653 006	-39 569 939
Konter og bankinnskudd per 01.01		<u>36 959 506</u>	<u>76 529 445</u>
Konter og bankinnskudd per. 31.12		<u>8 306 500</u>	<u>36 959 506</u>



## Frydenbø Bilsenter AS

---

### Noter til regnskapet for 2022

#### Note 1 - Regnskapsprinsipper

Årsregnskapet er satt opp i samsvar med regnskapslovens bestemmelser og god regnskapsskikk.

##### Konsernregnskap

Frydenbø Bilsenter AS inngår i konsernregnskapet til Frydenbø Bil AS, som begge har forretningskontor i Bergen.

##### Inntekts-/kostnadsføring

Inntekt regnskapsføres når det er sannsynlig at transaksjoner vil generere fremtidige økonomiske fordeler som vil tilflyte selskapet og beløpets størrelse kan estimeres pålitelig. Salgsinntekter er presentert etter fradrag for rabatter, merverdiavgift og andre typer offentlige avgifter. Konsernet omsetter varer og tjenester i mange ulike markeder og inntektsføring ved salg av varer og tjenester skjer når varen er levert eller tjenesten er ytet.

Andelen av salgsinntekter som knytter seg til fremtidige prosjekt- eller serviceleveranser, balanseføres som uopptjent inntekt og inntektsføres deretter i takt med levering av ytelsene.

Gevinster ved avhendelse av driftsmidler blir presentert som andre driftsinntekter.

Kostnadsføring skjer etter sammenstillingsprinsippet.

##### Klassifisering og vurdering av balanseposter

Anleggsmidler er eiendeler som er bestemt til varig eie eller bruk for selskapet. Andre eiendeler er omløpsmidler. Kortsiktig gjeld har forfall innen ett år eller er knyttet til varekretsløpet.

##### Fordringer

Kundefordringer er oppført etter fradrag for avsetning for forventede tap.

##### Varebeholdninger

Lagerbeholdninger er vurdert til det laveste av anskaffelseskost og virkelig verdi.

##### Andre omløpsmidler

Andre omløpsmidler er oppført til laveste verdi av virkelig verdi og anskaffelseskost.

##### Valuta

Omløpsmidler og kortsiktig gjeld er omregnet til norske kroner etter kurs pr. 31.12 i regnskapsåret

Valutagevinst og valutatap resultatføres som hhv. finansinntekter og finanskostnader. Konsernet har ingen langsiktige poster i utenlandsk valuta.

Balanseposter i datterselskaper med annen funksjonell valuta omregnes til kursen på balansedagen. Omregningsdifferanser føres mot totalresultatet.

##### Varige driftsmidler

Varige driftsmidler aktiveres og avskrives dersom de har levetid på over tre år, og kostpris mer enn kr. 15.000,-. I balansen er varige driftsmidler oppført til historisk kostpris med fradrag for ordinære avskrivninger. Ordinære avskrivninger er beregnet lineært over driftsmidlenes økonomiske levetid.

Leieavtaler vedrørende leie av driftsmidler defineres som finansiell leasing når det vesentligste av økonomisk risiko og kontroll vedrørende de leide driftsmidlene er overført til selskapet. Slike avtaler behandles regnskapsmessig som varige driftsmidler.

Årets ordinære avskrivninger er belastet driftskostnader i resultatregnskapet. Gevinst eller tap ved salg av anleggsmidler er nettoført under driftsinntektene. Vedlikeholdskostnader utgiftføres løpende.



## Frydenbø Bilsenter AS

---

### Noter til regnskapet for 2022

#### *Avsetning for garantiansvar*

Det er foretatt avsetninger for garantiansvar som må dekkes av selskapet på solgte biler og ettermarkedstjenester i henhold til garantitid.

#### *Investering i andre aksjer og andeler*

Investering i andre aksjer og andeler vurderes til anskaffelseskost. Investeringene nedskrives til virkelig verdi ved verdifall som forventes ikke være forbigående. Nedskrivningen reverseres i den utstrekning grunnlaget for nedskrivningen ikke lenger er tilstede.

#### *Pensjoner*

Pensjoner bokføres i samsvar med Norsk Regnskapsstiftelse sin regnskapsstandard vedrørende behandling av pensjonskostnader.

Netto pensjonskostnad klassifiseres i sin helhet under lønnskostnader i resultatregnskapet.

Selskaper i konsernet som er medlem i LO/NHO, har en tilknyttet AFP-ordning hvor pensjonskostnader og tilhørende forpliktelser regnskapsføres i samsvar med Norsk Regnskapsstiftelse sin regnskapsstandard.

#### *Skatter*

I resultatregnskapet vises betalbar skatt og utsatt skatt samlet som skattekostnad. I balansen vises skatt beregnet på grunnlag av årets skattemessige resultat som betalbar skatt under kortsiktig gjeld. Utsatt skatt/skattefordel er beregnet på grunnlag av de midlertidige forskjellene som eksisterer ved utgangen av året mellom regnskapsmessige verdier og skattemessige verdier, samt skattemessig underskudd til fremføring. Skatt beregnet på netto positive midlertidige forskjeller etter utligning vises som utsatt skatt under langsiktig gjeld. Restbeløpet av utsatt skattefordel etter utligning som også tilfredsstiller kravene til balanseføring, vises som utsatt skattefordel under anleggsmidler.

#### *Kontantstrømoppstilling*

Med hjemmel i aksjeloven § 11-8 annet ledd og Regnskapsloven § 19 annet ledd, er selskapet pliktig å utarbeide kontantstrømsanalyse. Selskapet utarbeider kontantstrømsanalyse etter reglene i NRS (F), der selskapet benytter den direkte modellen.

#### *Gjenkjøpsavtaler*

Gjenkjøpsavtaler blir behandlet som to separate hendelser. På salgstidspunktet inntektsføres salg av bil som et ordinært salg, samt at det på samme tidspunkt blir foretatt avsetning for tap på gjenkjøp basert på beste estimat og erfaringstall. Samlet avsetning for tap vurderes løpende i gjenkjøpstidens varighet, mht. endringer i forutsetninger og markedsutsikter. Gjenkjøpsbiler blir fra gjenkjøpstidspunkt vurdert som bruktbiler og vurderes etter reglene for ukurans på brukte biler i varelager.



## Frydenbø Bilsenter AS

### Noter til regnskapet for 2022

#### Note 2 - Salgsinntekter

	2022	2021
<i>Pr. virksomhetsområde BIL</i>		
Salgsinntekter nye biler	897 317 824	1 170 198 108
Salgsinntekter brukte biler	1 140 283 268	1 018 634 078
Salgsinntekter servicemarked	266 655 060	255 445 495
Salgsinntekter finansprodukter	10 119 264	15 463 149
Andre salgsinntekter	16 312 024	5 752 562
	<u>2 330 687 440</u>	<u>2 465 493 392</u>
<i>Geografisk fordeling</i>		
Norge	2 330 687 443	2 465 493 390
	<u>2 330 687 443</u>	<u>2 465 493 390</u>

#### Note 3 - Transaksjoner med nærstående parter

Selskapet har foretatt flere forskjellige transaksjoner med nærstående selskaper. Alle transaksjoner er foretatt som en del av den ordinære virksomheten, og til armlengdes priser. De vesentligste transaksjonene som er foretatt er som følger (tall i hele 1000):

Selskap	Tilknytning, art	Eierandel	2022	2021
Frydenbø Bil AS	Konsernspiss, adm honorar	100 %	11 346	8 762
Frydenbø Bilutleie AS	Søster, leie biler	100 %	2 782	2 602
Frydenbø Minde AS	Søster, husleie	100 %	8 617	5 950
Frydenbø Åsane AS	Søster, husleie	100 %	5 645	5 380
Frydenbø Bil AS	Konsernspiss, bilpoolordning	100 %	783	301
Frydenbø Eiendomsdrift AS	Søster, husleie	100 %	3 452	1 587
Frydenbø Bilsenter 2	Søster, salg av verkstedstj./utst yr	100 %	3 709	5 073
			<u>36 334</u>	<u>29 655</u>

#### Note 4 - Lønnskostnader, antall ansatte, lån til ansatte og godtgjørelse til revisor

Lønnskostnader	2022	2021
Lønninger	129 249 339	120 874 975
Arbeidsgiveravgift	18 445 829	17 712 993
Pensjonskostnader	6 765 283	6 347 424
Andre ytelser	6 059 630	6 852 336
Sum	<u>160 520 081</u>	<u>151 787 728</u>



## Frydenbø Bilsenter AS

### Noter til regnskapet for 2022

Det er ikke ytet lån til, eller stillet sikkerhet til fordel for ansatte, aksjeeiere, styremedlemmer eller deres nærstående.

#### Ytelser til ledende personer

	Daglig leder
Lønn	2 000 000
Bonuser etc	1 602 000
Annen godtgjørelse	171 338

Selskapet er pliktig til å ha tjenstepensjonsordning etter lov om obligatorisk tjenstepensjon. Selskapets innskuddsbaserte pensjonsordninger tilfredsstiller kravene i denne loven.

Daglig leder har bonusordning som er knyttet opp mot selskapets resultater, begrenset til 100% av årslønn. Det er også avtalt sluttvederlag på 6 måneders etterlønn.

Det er tegnet ekstra pensjonsforsikring på ledende ansatte.

Godtgjørelse til revisor er fordelt på følgende:	2022	2021
Revisjon	300 000	256 000
Andre tjenester	63 300	65 600
Sum	363 300	321 600

Merverdiavgift er ikke inkludert i revisjonshonoraret.

#### Note 5 - Varige driftsmidler

	Goodwill	Maskiner og anlegg	Driftsløsøre, inventar, verktøy mm.	Sum
Anskaffelseskost 01.01.	2 350 000	5 451 618	95 755 984	103 557 602
Tilgang kjøpte driftsmidler	1 362 369	1 682 396	9 822 627	12 867 392
Avgang solgte driftsmidler	0	0	-870 994	-870 994
Anskaffelseskost 31.12.	3 712 369	7 134 014	104 707 617	115 554 000
Akk.avskrivning 31.12.	-2 486 237	-5 129 350	-84 014 269	-91 629 856
Balanseført pr. 31.12.	1 226 132	2 004 664	20 693 348	23 924 144
Årets avskrivninger	136 237	394 951	5 136 921	5 668 109
Økonomisk levetid	10 år	3-10 år	3-10 år	
Avskrivningsplan	Lineær	Lineær	Lineær	



## Frydenbø Bilsenter AS

---

### Noter til regnskapet for 2022

#### Note 6 - Leie av vesentlig betydning for selskapets drift

Kostnadsført husleie for lokaler eks.mva. utgjorde til:

	<b>2022</b>
Frydenbø Minde AS	6 282 771
Frydenbø Åsane AS	5 644 596
BAHS Eiendom AS	2 150 328
SF Auto Eigedom AS	1 927 441
Halbrendesøyra 8 AS	4 057 948
Einarsen Eigedom Granden AS	1 141 398
Barstølsveien 40 AS	3 790 030
Saltverket 2 AS/Saltverket Utv	1 963 076
Frydenbø Eiendomsdrifts AS	2 213 650
Bergen Kran & Cargo AS	2 056 058
ADA Sogndal	2 650 808
Kokstadveien 37 AS	3 515 000
Høyland Auto Eigedom	292 500
MyCar AS	305 268
Andre	1 417 663
Sum	<u>39 408 535</u>

#### Note 7 - Finans

	<b>2022</b>	<b>2021</b>
<i>Annen finansinntekt</i>		
Renteinntekter	1 440 610	336 193
Valutagevinst	1 533 280	1 471 409
Annen finansinntekt	68 000	0
	<u>3 041 890</u>	<u>1 807 602</u>
 <i>Annen finanskostnad</i>		
Rentekostnad	2 743 665	1 280 391
Valutatap	553 834	1 235 241
Annen finanskostnad	9 159 082	5 128 891
	<u>12 456 581</u>	<u>7 644 523</u>



## Frydenbø Bilsenter AS

## Noter til regnskapet for 2022

## Note 8 - Skatt

Årets skattekostnad fordeler seg på:	2022	2021
Betalbar skatt	10 095 202	25 638 402
For mye (lite) avsatt tidligere år	8 404	0
Endring utsatt skatt	-1 880 823	-1 904 122
Årets totale skattekostnad	<u>8 222 783</u>	<u>23 734 280</u>
<i>Beregning av årets skattegrunnlag:</i>	<b>2022</b>	<b>2021</b>
Ordinært resultat før skattekostnad	38 218 526	108 340 455
Permanente forskjeller	113 134	147 578
Endring i midlertidige forskjeller	<u>8 562 767</u>	<u>8 655 103</u>
Alminnelig inntekt	46 894 427	117 143 136
Begrensning av rentefradrag mellom nærstående	-1 007 146	-604 944
Ytet konsernbidrag	<u>-43 000 000</u>	<u>-116 538 192</u>
Årets skattegrunnlag	<u>2 887 281</u>	<u>0</u>
Betalbar skatt (22%) av årets skattegrunnlag	635 202	0
<i>Oversikt over midlertidige forskjeller</i>	<b>2022</b>	<b>2021</b>
Driftsmidler inkl goodwill	-909 246	-371 457
Varebeholdning	-11 366 707	-10 325 515
Utestående fordringer	-100 277	-123 529
Regnskapsmessige avsetninger, fremtidig vedlikehold mv	<u>-14 290 773</u>	<u>-7 297 309</u>
Sum	<u>-26 667 003</u>	<u>-18 117 810</u>
Avskåret rentefradrag til fremføring	<u>0</u>	<u>-1 951 344</u>
Netto midlertidige forskjeller pr 31.12	-26 667 003	-20 069 154
Forskjeller som ikke inngår i utsatt skatt/-skattefordel	<u>0</u>	<u>-1 951 344</u>
Sum	-26 667 003	-18 117 810
Utsatt skattefordel/Utsatt skatt (22%)	-5 866 741	-3 985 918
<i>Oversikt over permanente forskjeller</i>	<b>2022</b>	<b>2021</b>
Ikke fradragsberettigede representasjonskostnader	36 193	47 483
Ikke fradragsberettigede kontingenter	7 200	12 055
Andre ikke fradragsberettigede kostnader	<u>69 741</u>	<u>88 040</u>
Sum permanente forskjeller	<u>113 134</u>	<u>147 578</u>



## Frydenbø Bilsenter AS

### Noter til regnskapet for 2022

Oversikt over endringer i midlertidige forskjeller som påvirker skattbart resultat

	2022	2021
Driftsmidler inkl goodwill	537 789	841 247
Varebeholdning	1 041 192	2 697 557
Utestående fordringer	-23 252	8 223
Andre avsetninger for forpliktelser	6 993 464	5 108 076
Diff. sk. verdier og balanseført verdi ved omdannelse til AS med sk.messig kontinuitet	13 574	0
Sum endring i midl. forskjeller som påvirker skattegrunnlaget	<u>8 562 767</u>	<u>8 655 103</u>

Forklaring til hvorfor årets skattekostnad ikke utgjør 22% av resultat før skatt

	2022
22% skatt av resultat før skatt	8 408 076
Permanente forskjeller (22%)	24 889
Virkning av avskåret rentefradrag	-221 572
Andre endringer	11 390
Beregnet skattekostnad	<u>8 222 783</u>

Effektiv skattesats \*)

21,5 %

\*) Skattekostnad i forhold til resultat før skatt

### Note 9 - Pant og garantier

Garantiansvar	2022	2021
Tollregion Vest Norge	31 000 000	31 000 000
RBI Norge AS	800 000	800 000
Sum garantiansvar	<u>31 800 000</u>	<u>31 800 000</u>

Selskapet inngår i konsernkontostruktur mellom Frydenbø Bil AS og DNB Bank AS. Selskapet har et solidaransvar, og har stilt følgende eiendeler som sikkerhet for netto mellomværende i konsernkontoordningen:

Sikret i panteobjekt med bokførte verdier:

	2022	2021
Kundefordringer	73 854 506	44 592 828
Varelager	388 351 475	319 389 385
Driftsmidler/rettigheter	22 698 009	17 401 575
Sum	<u>484 903 990</u>	<u>381 383 788</u>

Selskapet har solgt biler på leasingkontrakter, og har pr 31.12.2022 følgende restverdiforpliktelser:

2023:	kr. 466.950.422,-
2024:	kr 491.024.226,-
2025:	kr 296.810.674,-
2026-27:	kr 70.118.042,-
Totalt:	kr. 1.324.903.364-



## Frydenbø Bilsenter AS

### Noter til regnskapet for 2022

#### Note 10 - Aksjer og andeler i andre selskaper

Selskap	Eierandel	Anskaff.kost	Antall våre aksjer
Biltransport AS	7,14%	82 013	10
HLF/NHO		2 000	1
Sum		<u>84 013</u>	<u>11</u>

#### Note 11 - Varer

	2022	2021
Beholdning nye biler	20 524 525	15 533 032
Beholdning brukte biler	303 467 519	239 785 329
Beholdning demobiler	53 874 524	59 730 212
Beholdning deler	21 849 976	14 666 329
Avsetning for ukurans	-11 366 708	-10 325 515
Sum	<u>388 349 836</u>	<u>319 389 387</u>

#### Note 12 - Kundefordringer og tapsavsetninger

	2022	2021
Kundefordringer	73 984 506	44 722 828
Avsetning til tap	-130 000	-130 000
Sum kundefordringer	<u>73 854 506</u>	<u>44 592 828</u>

#### Note 13 - Fordringer og gjeld

<i>Andre kortsiktige fordringer</i>	2022	2021
Fordringer ansatte	26 229	10 885
Forskuddbetalte kostnader	5 729 504	810 973
Andre kortsiktige fordringer	33 037 890	30 597 933
Sum	<u>38 793 623</u>	<u>31 419 791</u>

<i>Annen kortsiktig gjeld</i>	2022	2021
Skyldig feriepenger	13 894 253	13 416 152
Annen kortsiktig gjeld	16 914 243	14 996 591
Forskudd fra kunder	76 262 316	0
Sum	<u>107 070 812</u>	<u>28 412 743</u>



## Frydenbø Bilsenter AS

---

### Noter til regnskapet for 2022

#### Note 14 - Mellomværende med selskap i samme konsern og tilknyttet selskap

<i>Fordringer</i>	<b>2022</b>	<b>2021</b>
Kundefordringer	1 974 528	789 933
Andre fordringer	15 155 275	0
Sum	<u>17 129 803</u>	<u>789 933</u>

#### Kortsiktige konsernfordringer splittet på selskap:

Frydenbø Bil AS (fordring konsernkonto)	kr 15.177.255,-
Frydenbø Bilsenter 2 AS	kr 745.240,-
Berge & Co AS	kr. 612.190,-
Frydenbø Bil AS	kr. 21.980,-
Andre	kr. 5.118,-

<i>Gjeld</i>	<b>2022</b>	<b>2021</b>
Leverandørgjeld	354 551	144 278
Annen kortsiktig gjeld	43 000 000	7 565 276
Sum	<u>43 354 551</u>	<u>7 709 554</u>

#### Kortsiktig konserngjeld splittet på selskap:

Frydenbø Bil AS, konsernbidrag	kr 43.000.000,-
Frydenbø Bil AS, leverandørgjeld	kr 29.041,-
Frydenbø Eiendomsdrift AS	kr 325.724,-



## Frydenbø Bilsenter AS

### Noter til regnskapet for 2022

#### Note 15 - Bankinnskudd

	<b>2022</b>
Bundne skattetrekkmidler utgjør	6 428 137

Bevilget kassekreditt er kr 35 mill og var ubenyttet ved årets slutt.

Selskapet inngår i konsernkontoordning gjennom DnB. Kontoer er Frydenbø Bil AS og beløp inntående på konto er presentert som mellomværende. Tilhørende renteinntekter og rentekostnader er presentert som henholdsvis renteinntekter fra og rentekostnader til foretak i samme konsern.

#### Note 16 - Aksjekapital og aksjonærinformasjon

Aksjekapitalen består av:

	Antall	Pålydende	Balanseført
Ordinære aksjer	609	10 100	6 150 900

Aksjekapitalen i selskapet er fordelt på 609 aksjer à kr 10.100,-. Kapitalen er fullt innbetalt. Aksjene er eiet av Frydenbø Bil AS 100 %

Oversikt over aksjonærene i selskapet pr. 31.12:

	Ordinære aksjer	Eier- andel	Stemme- andel
Frydenbø Bil AS	609	100 %	100 %

#### Note 17 - Egenkapital

	Aksjekapital	Overkursfond	Annen innskutt egenkapital	Annen egenkapital	Sum
Egenkapital 01.01.	6 150 900	13 002 293	44 276 276	15 247 196	78 676 665
Årsresultat	0	0	0	29 995 743	29 995 743
Avgitt konsernbidrag	0	0	0	-33 540 000	-33 540 000
<b>Egenkapital 31.12.</b>	<b>6 150 900</b>	<b>13 002 293</b>	<b>44 276 276</b>	<b>11 702 939</b>	<b>75 132 408</b>

#### Note 18 - Endring av finansiering nye biler

I 2021 var finansiering av nye biler klassifisert som annen kortsiktig gjeld. I 2022 er denne reklassifisert som kortsiktig gjeld til kredittinstitusjoner

#### Note 19 - Uroligheter i Europa

Det foreligger på tidspunkt for regnskapsavleggelse usikkerhet knyttet til urolighetene i Europa og uro i finansmarkedene. Den totale effekten på virksomheten er usikker.



Admincontrol

## List of Signatures Page 1/1

### 12 Frydenbø Bilsenter 2022.pdf

Name	Method	Signed at
Waagenes, Terje Gabrielsen	BANKID	2023-04-26 09:11 GMT+02
Mohn, Jan Fredrik	BANKID	2023-04-25 20:50 GMT+02
Felix, Carlos Paul Malm	BANKID	2023-04-25 15:08 GMT+02
Mækster, Arne Kjetil	BANKID	2023-04-25 14:41 GMT+02
Aksnes, Olav Arnesson	BANKID_MOBILE	2023-04-25 14:02 GMT+02



This file is sealed with a digital signature. The seal is a guarantee for the authenticity of the document.

External reference: 3BE0466AD86745989D1E01E86A73ADDB



Frydenbø Bilsenter AS

---

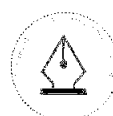
## Årsrapport for 2022

### Årsberetning

#### Årsregnskap

- Resultatregnskap
- Balanse
- Kontantstrømoppstilling
- Noter

### Revisjonsberetning



This file is sealed with a digital signature.  
The seal is a guarantee for the authenticity  
of the document.

Document ID:  
3BE0466AD86745989D1E01E86A73ADDB



## Frydenbø Bilsenter AS

# Årsberetning 2022

## Frydenbø Bilsenter AS

Adresse: Minde Allé 35, 5068 BERGEN  
Org.nr: 967 149 098 MVA

### INNLEDNING

Frydenbø Bilsenter AS gjennomførte i år 2022 sitt 29. driftsår. Selskapets virksomhet er knyttet til kjøp og salg av motorvogner, herunder salg av rekvisita, reservedeler/utstyr og annet knyttet opp mot bildrift, samt verkstedtjenester. Selskapet representerer som forhandler Volvo, Nissan og Renault.

### VIRKSOMHETSOMRÅDER

Selskapet driver distribusjon og reparasjon/service av personbiler av merkene Volvo, Nissan og Renault. I Vestland har selskapet 6 avdelinger som driver med distribusjon og reparasjon/service av Volvo og Nissan. Selskapet har også en avdeling i Vestland som kun driver med reparasjon/service av Volvo. Tilsvarende har selskapet 2 avdelinger i Agder som forhandler og utfører ettermarkedstjenester på hovedsakelig Volvo.

### MARKEDSFORHOLD OG FREMTIDSUTSIKTER

Totalt ble det førstegangsregistrert 174 330 nye personbiler på landsbasis i 2022, hvorav 12 850 Volvo. Dette er bare marginalt under rekordåret 2021, hvor det ble registrert 176 276 biler. Volvo oppnådde en total markedsandel på 7,4 % i 2022. I distrikter hvor Frydenbø er representert, ble det registrert 24 716 nye personbiler i 2022, en nedgang fra 2021 hvor det ble registrert 25 379 nye personbiler. Frydenbø sin markedsandel i egne distrikter ble 12,5 % i 2022, en økning fra 11,3 % i 2021. Utviklingen vi har sett de senere årene mot stadig høyere andel elektrisk drivlinje fortsatte i 2022. Andel biler med elektrisk drivlinje utgjorde 79,3 % i 2022, mot 64,5 % i 2021. Tilsvarende har andel biler med plugin drivlinje gått ned fra 27,2 % i 2021 til 14,0 % i 2022. Andelen bensin- og dieslbiler svekkes ytterligere og ligger på henholdsvis 3,6 % og 3,1 %. Utfordringen gjennom 2022 har vært leveringssituasjonen, som har vært sterkt påvirket av urolighetene i Europa og ettervirkninger av Covid 19. Store forsinkelser og usikkerhet knyttet til leveringstidspunkt har preget året. Styret er tilfreds med fjorårets prestasjon, spesielt med tanke på utfordringen knyttet til leveringssituasjonen.

Markedets prognose for salg av nye personbiler i 2023 tilsier et lavere totalsalg enn det som har vært tilfelle de to siste årene. Usikkerheten er stor og dermed mer krevende enn normalt å predikere markedet, men anslagsvis ligger forventningen mellom 120 000 og 140 000 førstegangsregistrerte personbiler neste år. Bruktbilmarkedet forventes å være godt, men med press på marginer. Tilgangen på verkstedene er forventes å være bra i 2023.

Styret forventer innføringen av VPS, samt effektivisering av verkstedsdriften, vil medføre økt konkurransekraft og omsetningsøkning for servicemarkedet på sikt.

Styret forventer god lønnsomhet i Frydenbø Bilsenter AS også i 2023, men vil følge markedssituasjonen nøye fremover.

### BEMANNING OG ARBEIDSMILJØ

Selskapet har som mål å være en arbeidsplass der det råder full likestilling mellom kvinner og menn. Ved utgangen av 2022 hadde selskapet 220 ansatte, hvorav 32 kvinner. Selskapets styre består av 4 menn.

I 2022 hadde selskapet 3 ansatte på midlertidig kontrakt, hvorav 1 kvinne. Dette utgjør en andel på 33,3 %. Videre hadde selskapet 14 ansatte på deltid, hvorav 5 kvinner, som utgjør 35,7%. I løpet av 2022 ble det totalt tatt ut 269 uker foreldrepermisjon, hvorav 237 uker (88 %) var tatt ut av menn og 32 uker tatt ut av kvinner.



This file is sealed with a digital signature.  
The seal is a guarantee for the authenticity  
of the document.

Document ID:  
3BE0466AD86745989D1E01E86A73ADDB



## Frydenbø Bilsenter AS

På lik linje som likestilling mellom kjønnene er naturlig, arbeider konsernet for å være en arbeidsplass hvor det ikke forekommer diskriminering på grunn av etnisitet, nasjonal opprinnelse, avstamning, hudfarge, språk, religion, livssyn eller nedsatt funksjonsevne. Selskapet gjennomfører en årlig lønnsanalyse med fagforeningene hvor likhet er tema. Ut over forskjeller i forhold til ansiennitet og stillingskategori, er det ikke avdekket vesentlige forskjeller i lønnsnivå mellom kvinner og menn i selskapet.

Selskapet hadde et sykefravær på 6,4 % i 2022 (5,5 % i 2021), hvorav 2,5 % var relatert til langtidssykemelding. Selskapet har ikke hatt større personskader, som en direkte konsekvens av arbeidsuhell og skader.

Det arbeides kontinuerlig med å videreutvikle arbeidsmiljøet. Det har vært investert både i trivselstiltak og forbedringer av det fysiske arbeidsmiljøet. Dette skjer i samarbeid med alle involverte, ledelsen, fagforeninger og tillitsvalgte. Vernearbeidet er tilfredsstillende, og de ansatte er tilsluttet Avonova. Arbeidsmiljøet i selskapet måles kontinuerlig gjennom medarbeiderundersøkelser og lå på 4,3 på en skala fra 1-5 ved siste måling i 2022, opp fra 4,1 i 2021. Styret anser arbeidsmiljøet til å være bra.

Selskapet gjennomfører annen hvert år en kartlegging av lønnsforskjeller og kjønnsfordeling på ulike stillingsnivåer/grupper. Dette ble utført i 2021, og vil bli gjennomført på nytt i 2023.

Styret er av den oppfatning at selskapet ikke forurensar det ytre miljø, utover det som er normalt for den type virksomhet som selskapet driver.

Det er tegnet forsikring for styrets medlemmer og ledende ansatte for det personlige erstatningsansvar for formuesskade som de kan pådra seg i forbindelse med utøvelsen av sine verv (styre- og ledelsesansvar). Forsikringen er tegnet på markedsmessige vilkår i et internasjonalt forsikringselskap med solid rating.

Selskapet har utarbeidet redegjørelse etter Åpenhetsloven. Redegjørelsen er offentlig tilgjengelig på selskapets nettsider: [www.frydenbo.no](http://www.frydenbo.no).

### ØKONOMISK RESULTAT OG DISPOSISJONER

Årets resultat (alle tall i hele tusen):

Driftsresultat	47 633
Netto finansposter	(9 414)
Ordinært resultat før skattekostnad	38 219
Årsresultat	29 996

Styret i Frydenbø Bilsenter AS foreslår at årets resultat på kr. 29.995.743 blir disponert som følger:

Overført til annen egenkapital	(3 544)
Avsatt til konsernbidrag	33 540
Sum disponert	29 996

Selskapets kortsiktige gjeld var kr. 468 mill. pr. 31.12.2022. Det tilsvarer 84,1 % av totalkapitalen. Tilsvarende tall pr. 31.12.2021 var henholdsvis 370 mill. og 81,5 %. Selskapets finansielle stilling er god, og kortsiktig gjeld pr. 31.12.2022 kan i sin helhet nedbetales med omløpsmidler. Styret vurderer selskapets likviditet som god. Selskapet har fokus på å optimalisere varelageret for dermed å forbedre likviditetssituasjonen ytterligere.

Selskapets likviditetsbinding er i hovedsak bundet opp mot lager av nye og brukte biler. Selskapets likviditetsutvikling har gjennom året vært tilfredsstillende.

Selskapet har fra ordinær drift generert positiv kontantstrøm på kr. 92,8 mill. Det er foretatt netto investeringer i anleggsmidler og finansielle eiendeler for kr. 14,7 mill. Det har vært en økning av kortsiktig kredittgjeld på kr. 9,7 mill. i 2022. Selskapet har tilfredsstillende likviditets- og finansieringsrammer. Alle kontantstrømmer i selskapet er generert av den daglige driften.

Selskapet har ikke langsiktig gjeld pr. 31.12.22. Selskapet er eksponert for valutarisiko, primært mot SEK og EUR ved import av biler.



This file is sealed with a digital signature.  
The seal is a guarantee for the authenticity  
of the document.

Document ID:  
3BE0466AD86745989D1E01E86A73ADDB



## Frydenbø Bilsenter AS

Etter styrets oppfatning gir selskapets fremlagte resultatregnskap, kontantstrømsanalyse og balanse med tilhørende noter, fyllestgjørende og informasjon om driften og stillingen ved årsskiftet. Styret mener at årsregnskapet gir et rettviseende bilde av Frydenbø Bilsenter AS sine eiendeler og gjeld, finansielle stilling og resultat. I samsvar med regnskapsloven § 3-3 bekreftes det at forutsetningen om fortsatt drift er lagt til grunn ved avleggelsen av årsregnskapet. Styret bekrefter at forutsetningen om fortsatt drift er til stede i selskapet.

Selskapets egenkapital pr. 31. desember 2022 er kr. 75 mill., som er 13,5 % av totalkapitalen. Styret anser selskapets egenkapital som tilfredsstillende.

Gjennom 2022 har den makroøkonomiske utviklingen med økende inflasjon og tilhørende renteøkninger skapt en økt usikkerhet hos forbrukerne. Den økte usikkerheten har som ventet påvirket markedet for salg av nye personbiler negativt. Det er fremdeles usikkert når markedssituasjonen vil stabilisere seg. Styret og ledelse følger tett med på utviklingen.

### AKSJONÆRFORHOLD

Frydenbø Bilsenter AS eies i sin helhet av Frydenbø Bil AS.

Styret i Frydenbø Bilsenter AS vil takke alle medarbeiderne i selskapet, kunder og leverandører for et godt samarbeid i 2022.

Bergen, 25. april 2023

Styret for Frydenbø Bilsenter AS

Arne Kjetil Møkster  
Styreleder

Jan Fredrik Mohn  
styremedlem

Carlos Paul Malm Felix  
ansattes representant

Terje Gabrielsen Waagenes  
ansattes representant

Olav Arnesson Aksnes  
daglig leder



This file is sealed with a digital signature.  
The seal is a guarantee for the authenticity  
of the document.

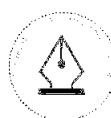
Document ID:  
3BE0466AD86745989D1E01E86A73ADDB



## Frydenbø Bilsenter AS

### Resultatregnskap

	Note	2022	2021
<b>Driftsinntekter</b>			
Salgsinntekt	2	2 304 256 155	2 444 277 679
Annen driftsinntekt	2, 3	26 431 288	21 215 711
Sum driftsinntekter		<u>2 330 687 443</u>	<u>2 465 493 390</u>
<b>Driftskostnader</b>			
Varekostnad		2 016 379 150	2 118 164 644
Lønnskostnad	4	160 520 081	151 787 728
Avskrivning	5	5 668 112	5 480 139
Annen driftskostnad	3, 4, 6, 12	100 486 883	75 883 502
Sum driftskostnader		<u>2 283 054 226</u>	<u>2 351 316 013</u>
Driftsresultat		<u>47 633 217</u>	<u>114 177 377</u>
<b>Finansinntekter og finanskostnader</b>			
Renteinntekt fra foretak i samme konsern	7	1 309 020	10 074
Annen finansinntekt	7	1 732 870	1 797 528
Rentekostnad til foretak i samme konsern	7	74 495	28 314
Annen finanskostnad	7	12 382 086	7 616 209
Netto finansposter		<u>-9 414 691</u>	<u>-5 836 921</u>
Ordinært resultat før skattekostnad		<u>38 218 526</u>	<u>108 340 456</u>
Skattekostnad på ordinært resultat	8	<u>8 222 783</u>	<u>23 734 280</u>
Årsresultat		<u>29 995 743</u>	<u>84 606 176</u>
<b>Overføringer og disponeringer</b>			
Konsernbidrag	17	33 540 000	90 899 790
Overføringer annen egenkapital	17	<u>-3 544 257</u>	<u>-6 293 614</u>
Sum disponert		<u>29 995 743</u>	<u>84 606 176</u>



This file is sealed with a digital signature.  
The seal is a guarantee for the authenticity  
of the document.

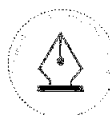
Document ID:  
3BE0466AD86745989D1E01E86A73ADDB



## Frydenbø Bilsenter AS

### Balanse pr. 31. desember

	Note	2022	2021
<b>Anleggsmidler</b>			
<i>Immaterielle eiendeler</i>			
Utsatt skattefordel	8	5 866 742	3 985 918
Goodwill		1 226 132	0
Sum immaterielle eiendeler		<u>7 092 874</u>	<u>3 985 918</u>
<i>Varige driftsmidler</i>			
Maskiner og anlegg	5	2 004 660	717 217
Driftsløsøre, inventar, verktøy, kontormaskiner ol	5	20 693 349	16 684 358
Sum varige driftsmidler	9	<u>22 698 009</u>	<u>17 401 575</u>
<i>Finansielle anleggsmidler</i>			
Investeringer i aksjer og andeler	10	84 013	84 013
Sum finansielle anleggsmidler		<u>84 013</u>	<u>84 013</u>
Sum anleggsmidler		<u>29 874 896</u>	<u>21 471 506</u>
<b>Omløpsmidler</b>			
Varer	9, 11	<u>388 351 475</u>	<u>319 389 385</u>
<i>Fordringer</i>			
Kundefordringer	9, 12	73 854 506	44 592 828
Andre fordringer	13, 14	55 923 425	32 209 723
Sum fordringer		<u>129 777 931</u>	<u>76 802 551</u>
Bankinnskudd, kontanter og lignende	15	8 460 088	36 959 505
Sum omløpsmidler		<u>526 589 494</u>	<u>433 151 441</u>
Sum eiendeler		<u>556 464 390</u>	<u>454 622 947</u>



This file is sealed with a digital signature.  
The seal is a guarantee for the authenticity  
of the document.

Document ID:  
3BE0466AD86745989D1E01E86A73ADDB



## Frydenbø Bilsenter AS

### Balanse pr. 31. desember

	Note	2022	2021
<b>Egenkapital</b>			
<i>Innskutt egenkapital</i>			
Aksjekapital	16, 17	6 150 900	6 150 900
Overkurs	17	13 002 293	13 002 293
Annen innskutt egenkapital	17	44 276 276	44 276 276
Sum innskutt egenkapital		<u>63 429 469</u>	<u>63 429 469</u>
<i>Opptjent egenkapital</i>			
Annen egenkapital	17	11 702 939	15 247 196
Sum opptjent egenkapital		<u>11 702 939</u>	<u>15 247 196</u>
Sum egenkapital	17	<u>75 132 408</u>	<u>78 676 665</u>
<b>Gjeld</b>			
<i>Avsetninger for forpliktelser</i>			
Andre avsetninger for forpliktelser		12 999 993	5 999 993
Sum avsetning for forpliktelser		<u>12 999 993</u>	<u>5 999 993</u>
<i>Kortsiktig gjeld</i>			
Gjeld til kredittinstitusjoner	18	252 752 317	243 004 174
Leverandørgjeld		41 717 667	48 464 574
Betalbar skatt	8	635 202	0
Skyldige offentlige avgifter	15	22 801 440	42 355 244
Annen kortsiktig gjeld	13, 14	150 425 363	36 122 297
Sum kortsiktig gjeld		<u>468 331 989</u>	<u>369 946 289</u>
Sum gjeld		<u>481 331 982</u>	<u>375 946 282</u>
Sum egenkapital og gjeld		<u>556 464 390</u>	<u>454 622 947</u>

31. desember 2022  
Bergen, 25. april 2023

Arne Kjetil Møkster  
Styreleder

Jan Fredrik Mohn  
styremedlem

Carlos Paul Malm Felix  
ansattes representant

Terje Gabrielsen Waagenes  
ansattes representant

Olav Arnesson Aksnes  
daglig leder



This file is sealed with a digital signature.  
The seal is a guarantee for the authenticity  
of the document.

Document ID:  
3BE0466AD86745989D1E01E86A73ADDB



## Frydenbø Bilsenter AS

### Kontantstrømoppstilling

	Note	2022	2021
<b>Kontantstrømmer fra operasjonelle aktiviteter</b>			
Resultat før skattekostnad		38 112 017	108 340 455
Gevinst ved salg av anleggsmidler		-4 067	-610
Ordinære avskrivninger		5 668 112	5 480 139
Endring i varelager, kundefordringer og leverandørgjeld		-104 970 675	-129 802 680
Endring i andre tidsavgrensningsposter		147 018 268	-74 084 759
Endringer i forpliktelser		7 000 000	0
Plugg		0	1 220
Netto kontantstrøm fra operasjonelle aktiviteter		<u>92 823 655</u>	<u>-90 066 235</u>
<b>Kontantstrømmer fra investeringsaktiviteter</b>			
Innbetalinger ved salg av varige driftsmidler		680 780	614 517
Utbetalinger ved kjøp av varige driftsmidler		-12 867 392	-5 122 857
Utbetalinger ved kjøp av andre investeringer		-2 500 000	0
Netto kontantstrøm fra investeringsaktiviteter		<u>-14 686 612</u>	<u>-4 508 340</u>
<b>Kontantstrømmer fra finansieringsaktiviteter</b>			
Innbetaling ved opptak av ny kortsiktig gjeld		9 748 143	136 102 624
Inn-/utbetalinger av konsernbidrag		-116 538 192	-81 097 988
Netto kontantstrøm fra finansieringsaktiviteter		<u>-106 790 049</u>	<u>55 004 636</u>
Netto endring i likvider i året		-28 653 006	-39 569 939
Kontanter og bankinnskudd per 01.01		<u>36 959 506</u>	<u>76 529 445</u>
Kontanter og bankinnskudd per. 31.12		<u>8 306 500</u>	<u>36 959 506</u>



This file is sealed with a digital signature.  
The seal is a guarantee for the authenticity  
of the document.

Document ID:  
3BE0466AD86745989D1E01E86A73ADDB



## Frydenbø Bilsenter AS

### Noter til regnskapet for 2022

#### Note 1 - Regnskapsprinsipper

Årsregnskapet er satt opp i samsvar med regnskapslovens bestemmelser og god regnskapsskikk.

#### Konsernregnskap

Frydenbø Bilsenter AS inngår i konsernregnskapet til Frydenbø Bil AS, som begge har forretningskontor i Bergen.

#### Inntekts-/kostnadsføring

Inntekt regnskapsføres når det er sannsynlig at transaksjoner vil generere fremtidige økonomiske fordeler som vil tilflyte selskapet og beløpets størrelse kan estimeres pålitelig. Salgsinntekter er presentert etter fradrag for rabatter, merverdiavgift og andre typer offentlige avgifter. Konsernet omsetter varer og tjenester i mange ulike markeder og inntektsføring ved salg av varer og tjenester skjer når varen er levert eller tjenesten er ytet.

Andelen av salgsinntekter som knytter seg til fremtidige prosjekt- eller serviceleveranser, balanseføres som uopptjent inntekt og inntektsføres deretter i takt med levering av ytelsene.

Gevinster ved avhendelse av driftsmidler blir presentert som andre driftsinntekter.

Kostnadsføring skjer etter sammenstillingsprinsippet.

#### Klassifisering og vurdering av balanseposter

Anleggsmidler er eiendeler som er bestemt til varig eie eller bruk for selskapet. Andre eiendeler er omløpsmidler. Kortsiktig gjeld har forfall innen ett år eller er knyttet til varekretsløpet.

#### Fordringer

Kundefordringer er oppført etter fradrag for avsetning for forventede tap.

#### Varebeholdninger

Lagerbeholdninger er vurdert til det laveste av anskaffelseskost og virkelig verdi.

#### Andre omløpsmidler

Andre omløpsmidler er oppført til laveste verdi av virkelig verdi og anskaffelseskost.

#### Valuta

Omløpsmidler og kortsiktig gjeld er omregnet til norske kroner etter kurs pr. 31.12 i regnskapsåret

Valutagevinst og valutatap resultatføres som hhv. finansinntekter og finanskostnader. Konsernet har ingen langsiktige poster i utenlandsk valuta.

Balanseposter i datterselskaper med annen funksjonell valuta omregnes til kursen på balansedagen. Omregningsdifferanser føres mot totalresultatet.

#### Varige driftsmidler

Varige driftsmidler aktiveres og avskrives dersom de har levetid på over tre år, og kostpris mer enn kr. 15.000,-. I balansen er varige driftsmidler oppført til historisk kostpris med fradrag for ordinære avskrivninger. Ordinære avskrivninger er beregnet lineært over driftsmidlenes økonomiske levetid.

Leieavtaler vedrørende leie av driftsmidler defineres som finansiell leasing når det vesentligste av økonomisk risiko og kontroll vedrørende de leide driftsmidlene er overført til selskapet. Slike avtaler behandles regnskapsmessig som varige driftsmidler.

Årets ordinære avskrivninger er belastet driftskostnader i resultatregnskapet. Gevinst eller tap ved salg av anleggsmidler er nettoført under driftsinntektene. Vedlikeholdskostnader utgiftføres løpende.



This file is sealed with a digital signature.  
The seal is a guarantee for the authenticity  
of the document.

Document ID:  
3BE0466AD86745989D1E01E86A73ADDB



## Frydenbø Bilsenter AS

---

### Noter til regnskapet for 2022

#### *Avsetning for garantiansvar*

Det er foretatt avsetninger for garantiansvar som må dekkes av selskapet på solgte biler og ettermarkedstjenester i henhold til garantitid.

#### *Investering i andre aksjer og andeler*

Investering i andre aksjer og andeler vurderes til anskaffelseskost. Investeringene nedskrives til virkelig verdi ved verdifall som forventes ikke være forbigående. Nedskrivningen reverseres i den utstrekning grunnlaget for nedskrivningen ikke lenger er tilstede.

#### *Pensjoner*

Pensjoner bokføres i samsvar med Norsk Regnskapsstiftelse sin regnskapsstandard vedrørende behandling av pensjonskostnader.

Netto pensjonskostnad klassifiseres i sin helhet under lønnskostnader i resultatregnskapet.

Selskaper i konsernet som er medlem i LO/NHO, har en tilknyttet AFP-ordning hvor pensjonskostnader og tilhørende forpliktelser regnskapsføres i samsvar med Norsk Regnskapsstiftelse sin regnskapsstandard.

#### *Skatter*

I resultatregnskapet vises betalbar skatt og utsatt skatt samlet som skattekostnad. I balansen vises skatt beregnet på grunnlag av årets skattemessige resultat som betalbar skatt under kortsiktig gjeld. Utsatt skatt/skattefordel er beregnet på grunnlag av de midlertidige forskjellene som eksisterer ved utgangen av året mellom regnskapsmessige verdier og skattemessige verdier, samt skattemessig underskudd til fremføring. Skatt beregnet på netto positive midlertidige forskjeller etter utligning vises som utsatt skatt under langsiktig gjeld. Restbeløpet av utsatt skattefordel etter utligning som også tilfredsstiller kravene til balanseføring, vises som utsatt skattefordel under anleggsmidler.

#### *Kontantstrømoppstilling*

Med hjemmel i aksjeloven § 11-8 annet ledd og Regnskapsloven § 19 annet ledd, er selskapet pliktig å utarbeide kontantstrømsanalyse. Selskapet utarbeider kontantstrømsanalyse etter reglene i NRS (F), der selskapet benytter den direkte modellen.

#### *Gjenkjøpsavtaler*

Gjenkjøpsavtaler blir behandlet som to separate hendelser. På salgstidspunktet inntektsføres salg av bil som et ordinært salg, samt at det på samme tidspunkt blir foretatt avsetning for tap på gjenkjøp basert på beste estimat og erfaringstall. Samlet avsetning for tap vurderes løpende i gjenkjøpstidens varighet, mht. endringer i forutsetninger og markedsutsikter. Gjenkjøpsbiler blir fra gjenkjøpstidspunkt vurdert som bruktbiler og vurderes etter reglene for ukurans på brukte biler i varelager.



This file is sealed with a digital signature.  
The seal is a guarantee for the authenticity  
of the document.

Document ID:  
3BE0466AD86745989D1E01E86A73ADDB



## Frydenbø Bilsenter AS

### Noter til regnskapet for 2022

#### Note 2 - Salgsinntekter

	2022	2021
<i>Pr. virksomhetsområde BIL</i>		
Salgsinntekter nye biler	897 317 824	1 170 198 108
Salgsinntekter brukte biler	1 140 283 268	1 018 634 078
Salgsinntekter servicemarked	266 655 060	255 445 495
Salgsinntekter finansprodukter	10 119 264	15 463 149
Andre salgsinntekter	16 312 024	5 752 562
	<u>2 330 687 440</u>	<u>2 465 493 392</u>
<i>Geografisk fordeling</i>		
Norge	<u>2 330 687 443</u>	<u>2 465 493 390</u>
	<u>2 330 687 443</u>	<u>2 465 493 390</u>

#### Note 3 - Transaksjoner med nærstående parter

Selskapet har foretatt flere forskjellige transaksjoner med nærstående selskaper. Alle transaksjoner er foretatt som en del av den ordinære virksomheten, og til armlengdes priser. De vesentligste transaksjonene som er foretatt er som følger (tall i hele 1000):

Selskap	Tilknytning, art	Eierandel	2022	2021
Frydenbø Bil AS	Konsernspiss, adm honorar	100 %	11 346	8 762
Frydenbø Bilutleie AS	Søster, leie biler	100 %	2 782	2 602
Frydenbø Minde AS	Søster, husleie	100 %	8 617	5 950
Frydenbø Åsane AS	Søster, husleie	100 %	5 645	5 380
Frydenbø Bil AS	Konsernspiss, bilpoolordning	100 %	783	301
Frydenbø Eiendomsdrift AS	Søster, husleie	100 %	3 452	1 587
Frydenbø Bilsenter 2	Søster, salg av verkstedstj./utstyr	100 %	3 709	5 073
			<u>36 334</u>	<u>29 655</u>

#### Note 4 - Lønnskostnader, antall ansatte, lån til ansatte og godtgjørelse til revisor

Lønnskostnader	2022	2021
Lønninger	129 249 339	120 874 975
Arbeidsgiveravgift	18 445 829	17 712 993
Pensjonskostnader	6 765 283	6 347 424
Andre ytelser	6 059 630	6 852 336
Sum	<u>160 520 081</u>	<u>151 787 728</u>



This file is sealed with a digital signature. The seal is a guarantee for the authenticity of the document.

Document ID:  
3BE0466AD86745989D1E01E86A73ADDB



## Frydenbø Bilsenter AS

### Noter til regnskapet for 2022

Det er ikke ytet lån til, eller stillet sikkerhet til fordel for ansatte, aksjeeiere, styremedlemmer eller deres nærstående.

#### Ytelser til ledende personer

	Daglig leder
Lønn	2 000 000
Bonuser etc	1 602 000
Annen godtgjørelse	171 338

Selskapet er pliktig til å ha tjenestepensjonsordning etter lov om obligatorisk tjenestepensjon. Selskapets innskuddsbaserte pensjonsordninger tilfredsstiller kravene i denne loven.

Daglig leder har bonusordning som er knyttet opp mot selskapets resultater, begrenset til 100% av årslønn. Det er også avtalt sluttvederlag på 6 måneders etterlønn.

Det er tegnet ekstra pensjonsforsikring på ledende ansatte.

#### Godtgjørelse til revisor er fordelt på følgende:

	2022	2021
Revisjon	300 000	256 000
Andre tjenester	63 300	65 600
Sum	<u>363 300</u>	<u>321 600</u>

Merverdiavgift er ikke inkludert i revisjonshonoraret.

#### Note 5 - Varige driftsmidler

	Goodwill	Maskiner og anlegg	Driftsløsøre, inventar, verktøy mm.	Sum
Anskaffelseskost 01.01.	2 350 000	5 451 618	95 755 984	103 557 602
Tilgang kjøpte driftsmidler	1 362 369	1 682 396	9 822 627	12 867 392
Avgang solgte driftsmidler	0	0	-870 994	-870 994
Anskaffelseskost 31.12.	<u>3 712 369</u>	<u>7 134 014</u>	<u>104 707 617</u>	<u>115 554 000</u>
Akk.avskrivning 31.12.	-2 486 237	-5 129 350	-84 014 269	-91 629 856
Balanseført pr. 31.12.	<u>1 226 132</u>	<u>2 004 664</u>	<u>20 693 348</u>	<u>23 924 144</u>
Årets avskrivninger	136 237	394 951	5 136 921	5 668 109
Økonomisk levetid	10 år	3-10 år	3-10 år	
Avskrivningsplan	Lineær	Lineær	Lineær	



This file is sealed with a digital signature.  
The seal is a guarantee for the authenticity  
of the document.

Document ID:  
3BE0466AD86745989D1E01E86A73ADDB



## Frydenbø Bilsenter AS

### Noter til regnskapet for 2022

#### Note 6 - Leie av vesentlig betydning for selskapets drift

Kostnadsført husleie for lokaler eks.mva. utgjorde til:

	2022
Frydenbø Minde AS	6 282 771
Frydenbø Åsane AS	5 644 596
BAHS Eiendom AS	2 150 328
SF Auto Eigedom AS	1 927 441
Halbrendøyra 8 AS	4 057 948
Einarsen Eigedom Granden AS	1 141 398
Barstølsveien 40 AS	3 790 030
Saltverket 2 AS/Saltverket Utv	1 963 076
Frydenbø Eiendomsdrifts AS	2 213 650
Bergen Kran & Cargo AS	2 056 058
ADA Sogndal	2 650 808
Kokstadveien 37 AS	3 515 000
Høyland Auto Eigedom	292 500
MyCar AS	305 268
Andre	1 417 663
Sum	<u>39 408 535</u>

#### Note 7 - Finans

	2022	2021
<i>Annen finansinntekt</i>		
Renteinntekter	1 440 610	336 193
Valutagevinst	1 533 280	1 471 409
Annen finansinntekt	<u>68 000</u>	<u>0</u>
	<u>3 041 890</u>	<u>1 807 602</u>
<i>Annen finanskostnad</i>		
Rentekostnad	2 743 665	1 280 391
Valutatap	553 834	1 235 241
Annen finanskostnad	<u>9 159 082</u>	<u>5 128 891</u>
	<u>12 456 581</u>	<u>7 644 523</u>



This file is sealed with a digital signature.  
The seal is a guarantee for the authenticity  
of the document.

Document ID:  
3BE0466AD86745989D1E01E86A73ADDB



## Frydenbø Bilsenter AS

### Noter til regnskapet for 2022

#### Note 8 - Skatt

Årets skattekostnad fordeler seg på:	2022	2021
Betalbar skatt	10 095 202	25 638 402
For mye (lite) avsatt tidligere år	8 404	0
Endring utsatt skatt	-1 880 823	-1 904 122
Årets totale skattekostnad	8 222 783	23 734 280

Beregning av årets skattegrunnlag:	2022	2021
Ordinært resultat før skattekostnad	38 218 526	108 340 455
Permanente forskjeller	113 134	147 578
Endring i midlertidige forskjeller	8 562 767	8 655 103
Alminnelig inntekt	46 894 427	117 143 136
Begrensning av rentefradrag mellom nærstående	-1 007 146	-604 944
Ytet konsernbidrag	-43 000 000	-116 538 192
Årets skattegrunnlag	2 887 281	0
Betalbar skatt (22%) av årets skattegrunnlag	635 202	0

Oversikt over midlertidige forskjeller	2022	2021
Driftsmidler inkl goodwill	-909 246	-371 457
Varebeholdning	-11 366 707	-10 325 515
Utestående fordringer	-100 277	-123 529
Regnskapsmessige avsetninger, fremtidig vedlikehold mv	-14 290 773	-7 297 309
Sum	-26 667 003	-18 117 810
Avskåret rentefradrag til fremføring	0	-1 951 344
Netto midlertidige forskjeller pr 31.12	-26 667 003	-20 069 154
Forskjeller som ikke inngår i utsatt skatt/skattefordel	0	-1 951 344
Sum	-26 667 003	-18 117 810
Utsatt skattefordel/Utsatt skatt (22%)	-5 866 741	-3 985 918

Oversikt over permanente forskjeller	2022	2021
Ikke fradragsberettigede representasjonskostnader	36 193	47 483
Ikke fradragsberettigede kontingenter	7 200	12 055
Andre ikke fradragsberettigede kostnader	69 741	88 040
Sum permanente forskjeller	113 134	147 578



This file is sealed with a digital signature.  
The seal is a guarantee for the authenticity  
of the document.

Document ID:  
3BE0466AD86745989D1E01E86A73ADDB



## Frydenbø Bilsenter AS

### Noter til regnskapet for 2022

Oversikt over endringer i midlertidige forskjeller som påvirker skattbart resultat

	2022	2021
Driftsmidler inkl goodwill	537 789	841 247
Varebeholdning	1 041 192	2 697 557
Utestående fordringer	-23 252	8 223
Andre avsetninger for forpliktelser	6 993 464	5 108 076
Diff. sk. verdier og balanseført verdi ved omdannelse til AS med sk.messig kontinuitet	13 574	0
Sum endring i midl. forskjeller som påvirker skattegrunnlaget	<u>8 562 767</u>	<u>8 655 103</u>

Forklaring til hvorfor årets skattekostnad ikke utgjør 22% av resultat før skatt

	2022
22% skatt av resultat før skatt	8 408 076
Permanente forskjeller (22%)	24 889
Virkning av avskåret rentefradrag	-221 572
Andre endringer	11 390
Beregnet skattekostnad	<u>8 222 783</u>

Effektiv skattesats \*) 21,5 %

\*) Skattekostnad i forhold til resultat før skatt

### Note 9 - Pant og garantier

Garantiansvar	2022	2021
Tollregion Vest Norge	31 000 000	31 000 000
RBI Norge AS	800 000	800 000
Sum garantiansvar	<u>31 800 000</u>	<u>31 800 000</u>

Selskapet inngår i konsernkontostruktur mellom Frydenbø Bil AS og DNB Bank AS. Selskapet har et solidaransvar, og har stilt følgende eiendeler som sikkerhet for netto mellomværende i konsernkontoordningen:

Sikret i panteobjekt med bokførte verdier:

	2022	2021
Kundefordringer	73 854 506	44 592 828
Varelager	388 351 475	319 389 385
Driftsmidler/rettigheter	22 698 009	17 401 575
Sum	<u>484 903 990</u>	<u>381 383 788</u>

Selskapet har solgt biler på leasingkontrakter, og har pr 31.12.2022 følgende restverdiforpliktelser:

2023:	kr. 466.950.422,-
2024:	kr 491.024.226,-
2025:	kr 296.810.674,-
2026-27:	kr 70.118.042,-
Totalt:	kr. 1.324.903.364-



This file is sealed with a digital signature.  
The seal is a guarantee for the authenticity  
of the document.

Document ID:  
3BE0466AD86745989D1E01E86A73ADDB



## Frydenbø Bilsenter AS

### Noter til regnskapet for 2022

#### Note 10 - Aksjer og andeler i andre selskaper

Selskap	Eierandel	Anskaff.kost	Antall våre aksjer
Biltransport AS	7,14%	82 013	10
HLF/NHO		2 000	1
Sum		<u>84 013</u>	<u>11</u>

#### Note 11 - Varer

	2022	2021
Beholdning nye biler	20 524 525	15 533 032
Beholdning brukte biler	303 467 519	239 785 329
Beholdning demobiler	53 874 524	59 730 212
Beholdning deler	21 849 976	14 666 329
Avsetning for ukurans	-11 366 708	-10 325 515
Sum	<u>388 349 836</u>	<u>319 389 387</u>

#### Note 12 - Kundefordringer og tapsavsetninger

	2022	2021
Kundefordringer	73 984 506	44 722 828
Avsetning til tap	-130 000	-130 000
Sum kundefordringer	<u>73 854 506</u>	<u>44 592 828</u>

#### Note 13 - Fordringer og gjeld

<i>Andre kortsiktige fordringer</i>	2022	2021
Fordringer ansatte	26 229	10 885
Forskuddbetalte kostnader	5 729 504	810 973
Andre kortsiktige fordringer	33 037 890	30 597 933
Sum	<u>38 793 623</u>	<u>31 419 791</u>

<i>Annen kortsiktig gjeld</i>	2022	2021
Skyldig feriepenger	13 894 253	13 416 152
Annen kortsiktig gjeld	16 914 243	14 996 591
Forskudd fra kunder	76 262 316	0
Sum	<u>107 070 812</u>	<u>28 412 743</u>



This file is sealed with a digital signature.  
The seal is a guarantee for the authenticity  
of the document.

Document ID:  
3BE0466AD86745989D1E01E86A73ADDB



## Frydenbø Bilsenter AS

### Noter til regnskapet for 2022

#### Note 14 - Mellomværende med selskap i samme konsern og tilknyttet selskap

<i>Fordringer</i>	<b>2022</b>	<b>2021</b>
Kundefordringer	1 974 528	789 933
Andre fordringer	15 155 275	0
Sum	<u>17 129 803</u>	<u>789 933</u>

#### Kortsiktige konsernfordringer splittet på selskap:

Frydenbø Bil AS (fordring konsernkonto)	kr 15.177.255,-
Frydenbø Bilsenter 2 AS	kr 745.240,-
Berge & Co AS	kr. 612.190,-
Frydenbø Bil AS	kr. 21.980,-
Andre	kr. 5.118,-

<i>Gjeld</i>	<b>2022</b>	<b>2021</b>
Leverandørgjeld	354 551	144 278
Annen kortsiktig gjeld	43 000 000	7 565 276
Sum	<u>43 354 551</u>	<u>7 709 554</u>

#### Kortsiktig konserngjeld splittet på selskap:

Frydenbø Bil AS, konsernbidrag	kr 43.000.000,-
Frydenbø Bil AS, leverandørgjeld	kr 29.041,-
Frydenbø Eiendomsdrift AS	kr 325.724,-



This file is sealed with a digital signature.  
The seal is a guarantee for the authenticity  
of the document.

Document ID:  
3BE0466AD86745989D1E01E86A73ADDB



## Frydenbø Bilsenter AS

### Noter til regnskapet for 2022

#### Note 15 - Bankinnskudd

	2022
Bundne skattetrekksmidler utgjør	6 428 137

Bevilget kassekreditt er kr 35 mill og var ubenyttet ved årets slutt.

Selskapet inngår i konsernkontoordning gjennom DnB. Kontoer er Frydenbø Bil AS og beløp inntående på konto er presentert som mellomværende. Tilhørende renteinntekter og rentekostnader er presentert som henholdsvis renteinntekter fra og rentekostnader til foretak i samme konsern.

#### Note 16 - Aksjekapital og aksjonærinformasjon

Aksjekapitalen består av:

	Antall	Pålydende	Balanseført
Ordinære aksjer	609	10 100	6 150 900

Aksjekapitalen i selskapet er fordelt på 609 aksjer à kr 10.100,-. Kapitalen er fullt innbetalt. Aksjene er eiet av Frydenbø Bil AS 100 %

Oversikt over aksjonærene i selskapet pr. 31.12:

	Ordinære aksjer	Eier- andel	Stemme- andel
Frydenbø Bil AS	609	100 %	100 %

#### Note 17 - Egenkapital

	Aksjekapital	Overkursfond	Annen innskutt egenkapital	Annen egenkapital	Sum
Egenkapital 01.01.	6 150 900	13 002 293	44 276 276	15 247 196	78 676 665
Årsresultat	0	0	0	29 995 743	29 995 743
Avgitt konsernbidrag	0	0	0	-33 540 000	-33 540 000
<b>Egenkapital 31.12.</b>	<b>6 150 900</b>	<b>13 002 293</b>	<b>44 276 276</b>	<b>11 702 939</b>	<b>75 132 408</b>

#### Note 18 - Endring av finansiering nye biler

I 2021 var finansiering av nye biler klassifisert som annen kortsiktig gjeld. I 2022 er denne reklassifisert som kortsiktig gjeld til kredittinstitusjoner

#### Note 19 - Uroligheter i Europa

Det foreligger på tidspunkt for regnskapsavleggelse usikkerhet knyttet til urolighetene i Europa og uro i finansmarkedene. Den totale effekten på virksomheten er usikker.



This file is sealed with a digital signature.  
The seal is a guarantee for the authenticity  
of the document.

Document ID:  
3BE0466AD86745989D1E01E86A73ADDB



Til generalforsamlingen i Frydenbø Bilsenter AS

## Uavhengig revisors beretning

### Uttalelse om årsregnskapet

---

#### Konklusjon

Vi har revidert Frydenbø Bilsenter AS' årsregnskap som består av balanse per 31. desember 2022, resultatregnskap og kontantstrømoppstilling for regnskapsåret avsluttet per denne datoen og noter til årsregnskapet, herunder et sammendrag av viktige regnskapsprinsipper.

Etter vår mening

- oppfyller årsregnskapet gjeldende lovkrav, og
- gir årsregnskapet et rettviseende bilde av selskapets finansielle stilling per 31. desember 2022, og av dets resultater og kontantstrømmer for regnskapsåret avsluttet per denne datoen i samsvar med regnskapslovens regler og god regnskapsskikk i Norge.

---

#### Grunnlag for konklusjonen

Vi har gjennomført revisjonen i samsvar med de internasjonale revisjonsstandardene International Standards on Auditing (ISA-ene). Våre oppgaver og plikter i henhold til disse standardene er beskrevet nedenfor under *Revisors oppgaver og plikter ved revisjonen av årsregnskapet*. Vi er uavhengige av selskapet slik det kreves i lov, forskrift og International Code of Ethics for Professional Accountants (inkludert internasjonale uavhengighetsstandarder) utstedt av the International Ethics Standards Board for Accountants (IESBA-reglene), og vi har overholdt våre øvrige etiske forpliktelser i samsvar med disse kravene. Innhentet revisjonsbevis er etter vår vurdering tilstrekkelig og hensiktsmessig som grunnlag for vår konklusjon.

---

#### Øvrig informasjon

Styret og daglig leder (ledelsen) er ansvarlige for øvrig informasjon som er publisert sammen med årsregnskapet. Øvrig informasjon omfatter informasjon i årsrapporten bortsett fra årsregnskapet og den tilhørende revisjonsberetningen. Vår konklusjon om årsregnskapet ovenfor dekker ikke øvrig informasjon.

I forbindelse med revisjonen av årsregnskapet er det vår oppgave å lese øvrig informasjon. Formålet er å vurdere hvorvidt det foreligger vesentlig inkonsistens mellom den øvrige informasjonen og årsregnskapet og den kunnskap vi har opparbeidet oss under revisjonen av årsregnskapet, eller hvorvidt øvrig informasjon ellers fremstår som vesentlig feil. Vi har plikt til å rapportere dersom øvrig informasjon fremstår som vesentlig feil. Vi har ingenting å rapportere i så henseende.

Basert på kunnskapen vi har opparbeidet oss i revisjonen, mener vi at årsberetningen

- er konsistent med årsregnskapet og

---

PricewaterhouseCoopers AS, Sandviksbodene 2A, Postboks 3984 - Sandviken, NO-5835 Bergen  
T: 02316, org. no.: 987 009 713 MVA, www.pwc.no  
Statsautoriserte revisorer, medlemmer av Den norske Revisorforening og autorisert regnskapsførerselskap

Uavhengig revisors beretning - Frydenbø Bilsenter AS



- inneholder de opplysninger som skal gis i henhold til gjeldende lovkrav.

---

### *Ledelsens ansvar for årsregnskapet*

Ledelsen er ansvarlig for å utarbeide årsregnskapet og for at det gir et rettviseende bilde i samsvar med regnskapslovens regler og god regnskapsskikk i Norge. Ledelsen er også ansvarlig for slik internkontroll som den finner nødvendig for å kunne utarbeide et årsregnskap som ikke inneholder vesentlig feilinformasjon, verken som følge av misligheter eller utilsiktede feil.

Ved utarbeidelsen av årsregnskapet må ledelsen ta standpunkt til selskapets evne til fortsatt drift og opplyse om forhold av betydning for fortsatt drift. Forutsetningen om fortsatt drift skal legges til grunn for årsregnskapet så lenge det ikke er sannsynlig at virksomheten vil bli avviklet.

---

### *Revisors oppgaver og plikter ved revisjonen av årsregnskapet*

Vårt mål er å oppnå betryggende sikkerhet for at årsregnskapet som helhet ikke inneholder vesentlig feilinformasjon, verken som følge av misligheter eller utilsiktede feil, og å avgi en revisjonsberetning som inneholder vår konklusjon. Betryggende sikkerhet er en høy grad av sikkerhet, men ingen garanti for at en revisjon utført i samsvar med ISA-ene, alltid vil avdekke vesentlig feilinformasjon som eksisterer. Feilinformasjon kan oppstå som følge av misligheter eller utilsiktede feil. Feilinformasjon blir vurdert som vesentlig dersom den enkeltvis eller samlet med rimelighet kan forventes å påvirke økonomiske beslutninger som brukerne foretar basert på årsregnskapet.

For videre beskrivelse av revisors oppgaver og plikter vises det til:  
<https://revisorforeningen.no/revisjonsberetninger>

Bergen, 25. april 2023  
**PricewaterhouseCoopers AS**

Fredrik Gabrielsen  
Statsautorisert revisor  
(elektronisk signert)

(2)



 Securely signed with Brevio

Revisjonsberetning

**Signers:**

<b>Name</b>	<b>Method</b>	<b>Date</b>
Gabrielsen, Fredrik	BANKID_MOBILE	2023-04-26 10:51

**This document package contains:**

- Closing page (this page)
- The original document(s)
- The electronic signatures. These are not visible in the document, but are electronically integrated.



This file is sealed with a digital signature.  
The seal is a guarantee for the authenticity  
of the document.