



ÅRSREGNSKAPET FOR REGNSKAPSÅRET 2018 - GENERELL INFORMASJON

Enheten

Organisasjonsnummer: 913 626 885
Organisasjonsform: Aksjeselskap
Foretaksnavn: HRMT AS
Forretningsadresse: Badehusgata 37
4014 STAVANGER

Regnskapsår

Årsregnskapets periode: 01.01.2018 - 31.12.2018

Konsern

Morselskap i konsern: Nei

Regnskapsregler

Regler for små foretak benyttet: Ja
Benyttet ved utarbeidelsen av årsregnskapet til selskapet: Regnskapslovens alminnelige regler

Årsregnskapet fastsatt av kompetent organ

Bekreftet av representant for selskapet: Frode Hesby
Dato for fastsettelse av årsregnskapet: 20.06.2019

Grunnlag for avgivelse

År 2018: Årsregnskapet er elektronisk innlevert
År 2017: Tall er hentet fra elektronisk innlevert årsregnskap fra 2018

Det er ikke krav til at årsregnskapet m.v. som sendes til Regnskapsregisteret er undertegnet. Kontrollen på at dette er utført ligger hos revisor/enhetens øverste organ. Sikkerheten ivaretas ved at innsender har rolle/rettighet for innsending av årsregnskapet via Altinn, og ved at det bekreftes at årsregnskapet er fastsatt av kompetent organ.

Brønnøysundregistrene, 03.11.2020



Resultatregnskap

| Beløp i: NOK | Note | 2018 | 2017 |
|---|---------|-----------------|----------------|
| RESULTATREGNSKAP | | | |
| Inntekter | | | |
| Salgsinntekt | | 338 962 | 484 334 |
| Sum inntekter | | 338 962 | 484 334 |
| Kostnader | | | |
| Varekostnad | | 186 315 | 271 105 |
| Lønnskostnad | 1, 2, 9 | | 250 |
| Avskrivning på driftsmidler og immaterielle eiendeler | 11 | 48 840 | 48 840 |
| Annen driftskostnad | | 213 567 | 177 016 |
| Sum kostnader | | 448 722 | 497 211 |
| Driftsresultat | | -109 760 | -12 877 |
| Finansinntekter og finanskostnader | | | |
| Annen renteinntekt | | 2 266 | 67 |
| Annen finansinntekt | | | 2 086 |
| Sum finansinntekter | | 2 266 | 2 153 |
| Annen rentekostnad | | 136 | 205 |
| Sum finanskostnader | | 136 | 205 |
| Netto finans | | 2 129 | 1 948 |
| Ordinært resultat før skattekostnad | | -107 631 | -10 929 |
| Ordinært resultat etter skattekostnad | | -107 631 | -10 929 |
| Årsresultat | | -107 631 | -10 929 |
| Overføringer og disponeringer | | | |
| Udekket tap | | -107 631 | -10 929 |
| Sum overføringer og disponeringer | | -107 631 | -10 929 |



Balanse

| Beløp i: NOK | Note | 2018 | 2017 |
|--|-------------|----------------|----------------|
| BALANSE - EIENDELER | | | |
| Anleggsmidler | | | |
| Immaterielle eiendeler | | | |
| Varige driftsmidler | | | |
| Driftsløsøre, inventar, verktøy, kontormaskiner, ol. | 11 | 65 120 | 113 960 |
| Sum varige driftsmidler | | 65 120 | 113 960 |
| Sum anleggsmidler | | 65 120 | 113 960 |
| Omløpsmidler | | | |
| Varer | | | |
| Fordringer | | | |
| Kundefordringer | 4 | 2 606 | 4 106 |
| Andre fordringer | | 26 853 | 53 315 |
| Sum fordringer | | 29 459 | 57 421 |
| Bankinnskudd, kontanter og lignende | | | |
| Bankinnskudd, kontanter og lignende | 5 | 27 322 | 133 692 |
| Sum bankinnskudd, kontanter og lignende | | 27 322 | 133 692 |
| Sum omløpsmidler | | 56 781 | 191 113 |
| SUM EIENDELER | | 121 901 | 305 073 |
| BALANSE - EGENKAPITAL OG GJELD | | | |
| Egenkapital | | | |
| Innskutt egenkapital | | | |
| Aksjekapital (300 000 aksjer à kr 1,00) | 6, 7, 10 | 300 000 | 300 000 |
| Sum innskutt egenkapital | | 300 000 | 300 000 |
| Opptjent egenkapital | | | |



Balanse

| Beløp i: NOK | Note | 2018 | 2017 |
|---------------------------------|-------------|-----------------|-----------------|
| Udekket tap | 8 | 238 102 | 130 471 |
| Sum opptjent egenkapital | | -238 102 | -130 471 |
| Sum egenkapital | | 61 898 | 169 529 |
| Sum langsiktig gjeld | | 0 | 0 |
| Kortsiktig gjeld | | | |
| Leverandørgjeld | | -53 417 | -96 492 |
| Skyldige offentlige avgifter | | -14 704 | 1 456 |
| Annen kortsiktig gjeld | | 128 124 | 230 580 |
| Sum kortsiktig gjeld | | 60 003 | 135 544 |
| Sum gjeld | | 60 003 | 135 544 |
| SUM EGENKAPITAL OG GJELD | | 121 901 | 305 073 |



Noter 2018

HRMT AS

Regnskapsprinsipper

Årsregnskapet er satt opp i samsvar med regnskapsloven og god regnskapsskikk for små foretak.

Salgsinntekter

Inntektsføring ved salg av varer skjer på leveringstidspunktet. Tjenester inntektsføres etter hvert som de leveres.

Klassifisering og vurdering av balanseposter

Omløpsmidler og kortsiktig gjeld omfatter poster som knytter seg til varekretsløpet. For andre poster enn kundefordringer omfattes poster som forfaller til betaling innen ett år etter transaksjonsdagen. Anleggsmidler er eiendeler bestemt til varig eie og bruk. Langsiktig gjeld er gjeld som forfaller senere enn ett år etter transaksjonsdagen.

Omløpsmidler vurderes til laveste av anskaffelseskost og virkelig verdi. Kortsiktig gjeld balanseføres til nominelt beløp på etableringstidspunktet.

Anleggsmidler vurderes til anskaffelseskost. Varige anleggsmidler avskrives etter en fornuftig avskrivningsplan. Anleggsmidlene nedskrives til virkelig verdi ved verdifall som ikke forventes å være forbigående. Langsiktig gjeld med unntak av andre avsetninger balanseføres til nominelt beløp på etableringstidspunktet.

Fordringer

Kundefordringer og andre fordringer er oppført i balansen til pålydende etter fradrag for avsetning til forventet tap. Avsetning til tap gjøres på grunnlag av individuelle vurderinger av de enkelte fordringene. I tillegg gjøres det for øvrige kundefordringer en uspesifisert avsetning for å dekke antatt tap.

Varebeholdninger

Lager av innkjøpte varer er verdsatt til laveste av anskaffelseskost etter FIFO- prinsippet og virkelig verdi. Egentilvirkede ferdigvarer og varer under tilvirkning er vurdert til variabel tilvirkningskost. Det foretas nedskrivning for påregnelig ukurans.

Varige driftsmidler

Varige driftsmidler balanseføres og avskrives over driftsmidlenes levetid dersom de har antatt levetid over 3 år og har en kostpris som overstiger kr 15.000. Direkte vedlikehold av driftsmidler kostnadsføres løpende under driftskostnader, mens påkostninger eller forbedringer tillegges driftsmidlets kostpris og avskrives i takt med driftsmidlet.

Forøvrig er følgende regnskapsprinsipper anvendt:

FIFO-metoden for tilordning av anskaffelseskost for ombyttbare finansielle eiendeler, laveste verdis prinsipp for markedsbaserte finansielle omløpsmidler, forsikret pensjonsforpliktelse er ikke balanseført - kostnaden er lik premien, pensjonsforpliktelser knyttet til AFP-ordningen er ikke balanseført, leieavtaler er ikke balanseført, langsiktige tilvirkningskontrakter er inntektsført etter fullført kontrakt metoden, pengeposter i utenlandsk valuta er verdsatt til kursen ved regnskapsårets slutt og kostmetoden er benyttet for investeringer i datterselskap/tilknyttet selskap. Egne utgifter til forskning og utvikling og til utvikling av rettigheter er kostnadsført.

Utbytte er inntektsført samme år som det er avsatt i datterselskap/tilknyttet selskap, dersom det er sannsynlig at beløpet vil mottas. Ved utbytte som overstiger andel av tilbakeholdt resultat etter kjøpet representerer den overskytende del tilbakebetaling av investert kapital, og er fratrukket investeringens verdi i balansen.

Skatt

Skattekostnaden i resultatregnskapet omfatter både periodens betalbare skatt og endring i utsatt skatt. Utsatt skatt er beregnet med 23% på grunnlag av de midlertidige forskjeller som eksisterer mellom regnskapsmessige og skattemessige verdier, samt ligningsmessig underskudd til fremføring ved utgangen av regnskapsåret.

Skatteøkende og skattereduserende midlertidige forskjeller som reverserer eller kan reversere i samme periode er utlignet og skattevirkningen er beregnet på nettogrunnlaget.



Note 1 - Lønnskostnader etc

| Spesifikasjon av lønnskostnader | 2018 | 2017 |
|---------------------------------|------|------------|
| Andre relaterte ytelser | | 250 |
| Sum | | 250 |

Foretaket har ikke ansatte

Note 2 - Ytelse til ledende personer

Ytelse til ledende personer

| Type ytelse | Daglig leder | Styret |
|--------------------|--------------|--------|
| Lønn | 0 | 0 |
| Pensjonsutgifter | 0 | 0 |
| Annen godtgjørelse | 0 | 0 |

Note 3 - Midl. forskjeller - Utsatt skatt/skattefordel

Utsatt skatt/utsatt skattefordel i balansen avsettes på grunnlag av forskjeller mellom regnskapsmessige og skattemessige verdier i henhold til norsk regnskapsstandard for skatt. Midlertidige skatteøkende og skattereduserende forskjeller som kan utlignes er nettoført.

| Midlertidige forskjeller knyttet til: | 01.01.2018 | 31.12.2018 | Endring |
|---|------------|------------|-----------|
| Anleggsmidler | 4 558 | (22 402) | 26 960 |
| Skattemessig fremførbart underskudd | (131 586) | (212 257) | 80 671 |
| Netto forskjeller | (127 028) | (234 659) | 107 631 |
| Skattereduserende forskjeller som ikke kan utlignes | 127 028 | 234 659 | (107 631) |
| Sum midlertidige forskjeller | 0 | 0 | 0 |
| Utsatt skattefordel 31.12.18. basert på 22% | 0 | 0 | 0 |

Ut fra forsiktighetshensyn balanseføres ikke utsatt skattefordel på kr 51 625

Note 4 - Kundefordringer

Kundefordringer er vurdert til pålydende, nedskrevet med forventet tap på fordringer. Det er ikke tapsført kundefordringer i løpet av 2018.

| Spesifikasjon kundefordringer | 2018 | 2017 |
|---|--------------|--------------|
| Kundefordringer til pålydende | 2 606 | 4 106 |
| Avsatt til dekning av usikre fordringer | | |
| Netto oppførte kundefordringer | 2 606 | 4 106 |

Note 5 - Bankinnskudd

I posten for bankinnskudd inngår egen konto for bundne skattetrekkmidler med kr 18 766.

Note 6 - Aksjekapital

Foretaket har 300 000 aksjer, pålydende kr 1,00, noe som gir en samlet aksjekapital på kr 300 000.

Foretaket har én aksjeklasse. Alle aksjer har lik stemme- og utbytterett.

Note 7 - Aksjonærer

Foretakets aksjonær pr 31.12.2018

Foretaket har 1 aksjonær.



| Aksjonærens navn | Antall aksjer | Eierandel |
|------------------|----------------|----------------|
| Hesbynett as | 300 000 | 100,00% |
| Sum | 300 000 | 100,00% |

Note 8 - Egenkapital

Selv om deler av aksjekapitalen er tapt er forutsetningen om fortsatt drift er til stede, og årsregnskapet for 2018 er satt opp under denne forutsetning.

| Spesifikasjon egenkapital | Aksjekapital | Udekket tap | Sum |
|-------------------------------|----------------|------------------|---------------|
| Egenkapital 01.01.2018 | 300 000 | (130 471) | 169 529 |
| Årets resultat | | (107 631) | (107 631) |
| Egenkapital 31.12.2018 | 300 000 | (238 102) | 61 898 |

Note 9 - Obligatorisk tjenstepensjon

Obligatorisk tjenstepensjon

Foretaket er ikke pliktig til å ha tjenstepensjonsordning etter lov om obligatorisk tjenstepensjon.

Note 10 - Aksjeinnehav

Aksjeinnehav ledende personer

| Tittel | Navn | Antall aksjer |
|---------------|-------------|---------------|
| Daglig Leder | Frode Hesby | 300 000 |
| Styrets Leder | | |

Note 11 - Spesifikasjon av varige driftsmidler


| Spesifikasjon varige driftsmidler | Driftsløsøre, inventar o.l |
|---|-------------------------------|
| Anskaffelseskost 01.01.2018 | 244 200 |
| Tilgang i året | 0 |
| Avgang i året | 0 |
| Anskaffelseskost 31.12.2018 | 244 200 |
| Akk. av- og nedskr. 01.01.2018 | (130 240) |
| Akkumulerte avskr. 31.12.2018 | (179 080) |
| Balanseført verdi pr. 31.12.2018 | 65 120 |
| Årets avskrivninger | (48 840) |
| Økonomisk levetid | 5 år |
| Avskrivningsplan: Lineær | 20 % |





Balanse pr. 31. desember 2018
HRMT AS

| | Note | 2018 | 2017 |
|---|----------|------------------|------------------|
| EGENKAPITAL OG GJELD | | | |
| Egenkapital | | | |
| Innskutt egenkapital | | | |
| Aksjekapital (300 000 aksjer à kr 1,00) | 6, 7, 10 | 300 000 | 300 000 |
| Sum innskutt egenkapital | | 300 000 | 300 000 |
| Opptjent egenkapital | | | |
| Udekket tap | 8 | (238 102) | (130 471) |
| Sum opptjent egenkapital | | (238 102) | (130 471) |
| Sum egenkapital | | 61 898 | 169 529 |
| Gjeld | | | |
| Kortsiktig gjeld | | | |
| Leverandørgjeld | | (53 417) | (96 492) |
| Skyldige offentlige avgifter | | (14 704) | 1 456 |
| Annen kortsiktig gjeld | | 128 124 | 230 580 |
| Sum kortsiktig gjeld | | 60 003 | 135 544 |
| Sum gjeld | | 60 003 | 135 544 |
| Sum egenkapital og gjeld | | 121 901 | 305 073 |

STAVANGER, 20.06.2019


Frode Hesby
Styrets leder / Daglig leder


Sølvi Anne Hesby
Styremedlem


Kennet Nilsen
Styremedlem