



ÅRSREGNSKAPET FOR REGNSKAPSÅRET 2020 - GENERELL INFORMASJON

Enheten

Organisasjonsnummer: 991 973 850
Organisasjonsform: Aksjeselskap
Foretaksnavn: TCS AS
Forretningsadresse: Hjortevegen 39
5236 RÅDAL

Regnskapsår

Årsregnskapets periode: 01.01.2020 - 31.12.2020

Konsern

Morselskap i konsern: Nei

Regnskapsregler

Regler for små foretak benyttet: Ja
Benyttet ved utarbeidelsen av årsregnskapet til selskapet: Regnskapslovens alminnelige regler

Årsregnskapet fastsatt av kompetent organ

Bekreftet av representant for selskapet: Tor Christian Sæthre
Dato for fastsettelse av årsregnskapet: 09.07.2021

Grunnlag for avgivelse

År 2020: Årsregnskapet er elektronisk innlevert
År 2019: Tall er hentet fra elektronisk innlevert årsregnskap fra 2020

Det er ikke krav til at årsregnskapet m.v. som sendes til Regnskapsregisteret er undertegnet. Kontrollen på at dette er utført ligger hos revisor/enhetens øverste organ. Sikkerheten ivaretas ved at innsender har rolle/rettighet for innsending av årsregnskapet via Altinn, og ved at det bekreftes at årsregnskapet er fastsatt av kompetent organ.

Brønnøysundregistrene, 29.05.2022



Resultatregnskap

| Beløp i: NOK | Note | 2020 | 2019 |
|--|---------|----------------|----------------|
| RESULTATREGNSKAP | | | |
| Kostnader | | | |
| Annen driftskostnad | 1, 2, 3 | 14 120 | 13 727 |
| Sum kostnader | | 14 120 | 13 727 |
| Driftsresultat | | -14 120 | -13 727 |
| Finansinntekter og finanskostnader | | | |
| Verdiøkning av finansielle instrumenter | | | 2 943 |
| Sum finansinntekter | | | 2 943 |
| Verdireduksjon av finansielle instrumenter | | 2 009 | |
| Annen rentekostnad | | | 8 |
| Sum finanskostnader | | 2 009 | 8 |
| Netto finans | | -2 009 | 2 935 |
| Ordinært resultat før skattekostnad | 4, 5 | -16 129 | -10 791 |
| Ordinært resultat etter skattekostnad | | -16 129 | -10 791 |
| Årsresultat | | -16 129 | -10 791 |
| Overføringer og disponeringer | | | |
| Udekket tap | | -16 129 | -10 791 |
| Sum overføringer og disponeringer | | -16 129 | -10 791 |



Balanse

| Beløp i: NOK | Note | 2020 | 2019 |
|--|--------|------------------|------------------|
| BALANSE - EIENDELER | | | |
| Anleggsmidler | | | |
| Immaterielle eiendeler | | | |
| Varige driftsmidler | | | |
| Tomter, bygninger og annen fast eiendom | 6 | 1 230 000 | 1 230 000 |
| Sum varige driftsmidler | | 1 230 000 | 1 230 000 |
| Finansielle anleggsmidler | | | |
| Investeringer i tilknyttet selskap | 7 | 54 500 | 54 500 |
| Sum finansielle anleggsmidler | | 54 500 | 54 500 |
| Sum anleggsmidler | | 1 284 500 | 1 284 500 |
| Omløpsmidler | | | |
| Varer | | | |
| Investeringer | | | |
| Markedsbaserte aksjer | 8 | 4 174 | 6 183 |
| Sum investeringer | | 4 174 | 6 183 |
| Bankinnskudd, kontanter og lignende | | | |
| Bankinnskudd, kontanter og lignende | 9 | 2 066 | 2 066 |
| Sum bankinnskudd, kontanter og lignende | | 2 066 | 2 066 |
| Sum omløpsmidler | | 6 240 | 8 249 |
| SUM EIENDELER | | 1 290 740 | 1 292 749 |
| BALANSE - EGENKAPITAL OG GJELD | | | |
| Egenkapital | | | |
| Innskutt egenkapital | | | |
| Aksjekapital (100 aksjer à kr 1 000,00) | 10, 11 | 100 000 | 100 000 |
| Sum innskutt egenkapital | | 100 000 | 100 000 |



Balanse

| Beløp i: NOK | Note | 2020 | 2019 |
|-----------------------------------|--------|------------------|------------------|
| Opptjent egenkapital | | | |
| Udekket tap | 11 | 154 672 | 138 543 |
| Sum opptjent egenkapital | | -154 672 | -138 543 |
| Sum egenkapital | 11, 12 | -54 672 | -38 543 |
| Gjeld | | | |
| Langsiktig gjeld | | | |
| Annen langsiktig gjeld | | | |
| Øvrig langsiktig gjeld | 13 | 1 345 412 | 1 231 548 |
| Sum annen langsiktig gjeld | | 1 345 412 | 1 231 548 |
| Sum langsiktig gjeld | | 1 345 412 | 1 231 548 |
| Kortsiktig gjeld | | | |
| Annen kortsiktig gjeld | | | 99 744 |
| Sum kortsiktig gjeld | | | 99 744 |
| Sum gjeld | | 1 345 412 | 1 331 292 |
| SUM EGENKAPITAL OG GJELD | | 1 290 740 | 1 292 749 |



Brønnøysundregistrene

ÅRSREGNSKAP FOR REGNSKAPSÅRET 2020 - GENERELL INFORMASJON

Journalnummer: 2021 577976

Enheten

Organisasjonsnummer: 991 973 850
Organisasjonsform: Aksjeselskap
Foretaksnavn: TCS AS
Forretningsadresse: Hjortevegen 39
5236 RÅDAL

Regnskapsår

Årsregnskapets periode: 01.01.2020 - 31.12.2020

Konsern

Morselskap i konsern: Nei

Regnskapsregler

Regler for små foretak benyttet: Ja
Benyttet ved utarbeidelsen av
årsregnskapet til selskapet: Regnskapslovens alminnelige regler

Årsregnskapet fastsatt av kompetent organ

Bekreftet av representant for selskapet: Tor Christian Sæthre
Dato for fastsettelse av årsregnskapet: 09.07.2021

Revisjon

Selskapet har besluttet at årsregnskapet
ikke skal revideres: Ja
Årsregnskapet er utarbeidet av ekstern
autorisert regnskapsfører: Ja
Ekstern autorisert regnskapsfører har i
løpet av regnskapsåret bistått ved den
løpende regnskapsføringen eller utført
andre tjenester for selskapet enn å
utarbeide årsregnskapet: Ja

Grunnlag for avgivelse

År 2020: Årsregnskap er elektronisk innlevert.
År 2019: Tall er hentet fra elektronisk innlevert årsregnskap fra 2020.

Det er ikke krav til at årsregnskapet m.v. som sendes til Regnskapsregisteret er undertegnet. Kontrollen på at dette er utført ligger hos revisor/enhetens øverste organ. Sikkerheten ivaretas ved at innsender har rolle/rettighet for innsending av årsregnskapet via Altinn, og ved at det bekreftes at årsregnskapet er fastsatt av kompetent organ.

Brønnøysundregistrene, 04.08.2021

Brønnøysundregistrene
Postadresse: Postboks 900, 8910 Brønnøysund
Telefon: 75 00 75 00
E-post: firmapost@brreg.no Internett: www.brreg.no
Organisasjonsnummer: 974 760 673



Organisasjonsnr: 991 973 850
TCS AS

RESULTATREGNSKAP

| Beløp i: NOK | Note | 2020 | 2019 |
|--|-------------|----------------|----------------|
| RESULTATREGNSKAP | | | |
| Kostnader | | | |
| Annen driftskostnad | 1, 2, 3 | 14 120 | 13 727 |
| Sum kostnader | | 14 120 | 13 727 |
| Driftsresultat | | -14 120 | -13 727 |
| Finansinntekter og finanskostnader | | | |
| Verdiøkning av finansielle instrumenter | | | 2 943 |
| Sum finansinntekter | | | 2 943 |
| Verdireduksjon av finansielle instrumenter | | 2 009 | |
| Annen rentekostnad | | | 8 |
| Sum finanskostnader | | 2 009 | 8 |
| Netto finans | | -2 009 | 2 935 |
| Ordinært resultat før skattekostnad | | -16 129 | -10 791 |
| Ordinært resultat etter skattekostnad | 4, 5 | -16 129 | -10 791 |
| Årsresultat | | -16 129 | -10 791 |
| Overføringer og disponeringer | | | |
| Udekket tap | | -16 129 | -10 791 |
| Sum overføringer og disponeringer | | -16 129 | -10 791 |



Organisasjonsnr: 991 973 850
TCS AS

BALANSE

| Beløp i: NOK | Note | 2020 | 2019 |
|--------------|------|------|------|
|--------------|------|------|------|

BALANSE - EIENDELER

Anleggsmidler Immaterielle eiendeler

Varige driftsmidler

Tomter, bygninger og
annen fast eiendom

| | | |
|---|------------------|------------------|
| 6 | 1 230 000 | 1 230 000 |
| | 1 230 000 | 1 230 000 |

Sum varige driftsmidler

Finansielle anleggsmidler

Investeringer i
tilknyttet selskap

| | | |
|---|--------|--------|
| 7 | 54 500 | 54 500 |
|---|--------|--------|

Sum finansielle
anleggsmidler

| | |
|--------|--------|
| 54 500 | 54 500 |
|--------|--------|

Sum anleggsmidler

| | |
|-----------|-----------|
| 1 284 500 | 1 284 500 |
|-----------|-----------|

Omløpsmidler

Varer

Investeringer

Markedsbaserte aksjer
Sum investeringer

| | | |
|---|--------------|--------------|
| 8 | 4 174 | 6 183 |
| | 4 174 | 6 183 |

Bankinnskudd, kontanter og lignende

Bankinnskudd, kontanter
og lignende

| | | |
|---|-------|-------|
| 9 | 2 066 | 2 066 |
|---|-------|-------|

Sum bankinnskudd,
kontanter og lignende

| | |
|-------|-------|
| 2 066 | 2 066 |
|-------|-------|

Sum omløpsmidler

| | |
|-------|-------|
| 6 240 | 8 249 |
|-------|-------|

SUM EIENDELER

| | |
|-----------|-----------|
| 1 290 740 | 1 292 749 |
|-----------|-----------|

BALANSE - EGENKAPITAL OG GJELD

Egenkapital

Innskutt egenkapital

Aksjekapital (100 aksjer
à kr 1 000,00)

| | | |
|--------|----------------|----------------|
| 10, 11 | 100 000 | 100 000 |
| | 100 000 | 100 000 |

Sum innskutt egenkapital

Opptjent egenkapital

Udekket tap

| | | |
|----|-----------------|-----------------|
| 11 | 154 672 | 138 543 |
| | -154 672 | -138 543 |

Sum opptjent egenkapital



| | | | |
|---------------------------------|--------|------------------|------------------|
| Sum egenkapital | 11, 12 | -54 672 | -38 543 |
| Gjeld | | | |
| Langsiktig gjeld | | | |
| Annen langsiktig gjeld | | | |
| Øvrig langsiktig gjeld | 13 | 1 345 412 | 1 231 548 |
| Sum annen langsiktig gjeld | | 1 345 412 | 1 231 548 |
| Sum langsiktig gjeld | | 1 345 412 | 1 231 548 |
| Kortsiktig gjeld | | | |
| Annen kortsiktig gjeld | | | 99 744 |
| Sum kortsiktig gjeld | | | 99 744 |
| Sum gjeld | | 1 345 412 | 1 331 292 |
| SUM EGENKAPITAL OG GJELD | | 1 290 740 | 1 292 749 |



Organisasjonsnr: 991 973 850
TCS AS

NOTEOPPLYSNINGER - SELSKAP - alle poster oppgitt i hele tall

Note

Regnskapsprinsipper
Se filvedlegg.

Note
Er det usikkerhet om fortsatt drift?: Nei

Note
10

Antall aksjer og aksjeeiere

| <u>Aksjeklasse</u> | <u>Ant. aksjer</u> | <u>Pålydende</u> | <u>Bokført verdi</u> |
|--------------------|--------------------|------------------|----------------------|
| Ordinære aksjer | 100.00 | 1000.00 | 100000.00 |

| <u>Aksjeeiere - fritekst</u> | <u>Antall</u> | <u>Eierandel</u> | <u>Aksjeklasse</u> |
|--|---------------|------------------|--------------------|
| Sæthre, Tor Christian (Daglig leder, Styreleder) | 100.00 | 100.00% | Ordinære aksjer |

| <u>Sum</u> | <u>Sum antall</u> | <u>Sum eierandel</u> |
|------------|-------------------|----------------------|
| | 100.00 | 100.00% |

Note
2

Ytelser til ledende personer
Er det gitt ytelser til ledende person: Nei

Ytelser til daglig leder

| <u>Ytelser</u> | <u>Lønn</u> | <u>Pensj.forpl.</u> | <u>Andre godtgj.</u> |
|----------------|-------------|---------------------|----------------------|
|----------------|-------------|---------------------|----------------------|

Note
2

Ytelser til andre ledende personer

Note
3

Ytelser til revisjon



Note

Antall årsverk i regnskapsåret

Virksomheten har hatt følgende antall årsverk:
0.00

Note

1

Obligatorisk tjenstepensjon

Er virksomheten pliktig til å ha tjenstepensjonsordning etter lov:
Nei

Oppfyller pensjonsordning lovkravene: Nei

Note

13

Lån og sikkerhetsstillelse til ledende personer og aksjeeiere

Er det gitt lån eller sikkerhetsstillelse til ledende personer: Nei



Noter 2020

TCS AS

Regnskapsprinsipper

Årsregnskapet er satt opp i samsvar med regnskapsloven og god regnskapsskikk for små foretak.

Salgsinntekter

Inntektsføring ved salg av varer skjer på leveringstidspunktet. Tjenester inntektsføres etter hvert som de leveres.

Klassifisering og vurdering av balanseposter

Omløpsmidler og kortsiktig gjeld omfatter poster som knytter seg til varekretsløpet. For andre poster enn kundefordringer omfattes poster som forfaller til betaling innen ett år etter transaksjonsdagen. Anleggsmidler er eiendeler bestemt til varig eie og bruk. Langsiktig gjeld er gjeld som forfaller senere enn ett år etter transaksjonsdagen.

Omløpsmidler vurderes til laveste av anskaffelseskost og virkelig verdi. Kortsiktig gjeld balanseføres til nominelt beløp på etableringstidspunktet.

Anleggsmidler vurderes til anskaffelseskost. Varige anleggsmidler avskrives etter en fornuftig avskrivningsplan. Anleggsmidlene nedskrives til virkelig verdi ved verdifall som ikke forventes å være forbigående. Langsiktig gjeld med unntak av andre avsetninger balanseføres til nominelt beløp på etableringstidspunktet.

Fordringer

Kundefordringer og andre fordringer er oppført i balansen til pålydende etter fradrag for avsetning til forventet tap. Avsetning til tap gjøres på grunnlag av individuelle vurderinger av de enkelte fordringene. I tillegg gjøres det for øvrige kundefordringer en uspesifisert avsetning for å dekke antatt tap.

Varige driftsmidler

Varige driftsmidler balanseføres og avskrives over driftsmidlenes levetid dersom de har antatt levetid over 3 år og har en kostpris som overstiger kr 15.000. Direkte vedlikehold av driftsmidler kostnadsføres løpende under driftskostnader, mens påkostninger eller forbedringer tillegges driftsmidlets kostpris og avskrives i takt med driftsmidlet.

Forøvrig er følgende regnskapsprinsipper anvendt:

FIFO-metoden for tilordning av anskaffelseskost for ombyttbare finansielle eiendeler.

Skatt

Skattekostnaden i resultatregnskapet omfatter både periodens betalbare skatt og endring i utsatt skatt. Utsatt skatt er beregnet med 22 % på grunnlag av de midlertidige forskjeller som eksisterer mellom regnskapsmessige og skattemessige verdier, samt skattemessig underskudd til fremføring ved utgangen av regnskapsåret. Skatteøkende og skattereduserende midlertidige forskjeller som reverserer eller kan reversere i samme periode er utlignet og skattevirkningen er beregnet på nettogrunnlaget.

Selskapet har ikke endret regnskapsprinsipp fra 2019 til 2020.

Note 1 - Obligatorisk tjenstepensjon

Virksomheten er ikke pliktig til å ha tjenstepensjonsordning etter lov om obligatorisk tjenstepensjon.

Note 2 - Ytelser til ledende personer

Det er ikke gitt ytelser til ledende personer.

Foretaket har ingen ansatte.

Note 3 - Revisjon

Selskapet oppfyller kravene til fravalg revisor, og dette er valgt. Årsregnskapet er utarbeidet av autorisert regnskapsførerselskap.



Note 4 - Skatt

| | 2020 | 2019 |
|---|-----------------|-----------------|
| Ordinært resultat før skattekostnad | (16 129) | (10 791) |
| +/- Permanente forskjeller | 2 009 | (2 943) |
| Årets skattegrunnlag | (14 120) | (13 734) |
| Skattekostnad i resultatregnskapet | 0 | 0 |
| Betalbar skatt i balansen | 0 | 0 |

Note 5 - Midl. forskjeller - Utsatt skatt/skattefordel

Utsatt skatt/utsatt skattefordel i balansen avsettes på grunnlag av forskjeller mellom regnskapsmessige og skattemessige verdier i henhold til norsk regnskapsstandard for skatt. Midlertidige skatteøkende og skattereduserende forskjeller som kan utlignes er nettoført.

| Midlertidige forskjeller knyttet til: | 01.01.2020 | 31.12.2020 | Endring |
|---|------------|------------|----------|
| Skattemessig fremførbart underskudd | (139 031) | (153 151) | 14 120 |
| Netto forskjeller | (139 031) | (153 151) | 14 120 |
| Skattereduserende forskjeller som ikke kan utlignes | 139 031 | 153 151 | (14 120) |
| Sum midlertidige forskjeller | 0 | 0 | 0 |
| Utsatt skattefordel 31.12.20. basert på 22% | 0 | 0 | 0 |

Ut fra forsiktighetshensyn balanseføres ikke utsatt skattefordel på kr 33 693

Note 6 - Spesifikasjon av varige driftsmidler

| | Tomter |
|---|------------------|
| Anskaffelseskost 01.01.2020 | 1 230 000 |
| Tilgang i året | 0 |
| Avgang i året | 0 |
| Anskaffelseskost 31.12.2020 | 1 230 000 |
| Balanseført verdi pr. 31.12.2020 | 1 230 000 |

Økonomisk levetid

Avskrivningsplan: Lineær

Note 7 - Investeringer i tilknyttet selskap

| Foretaksnavn | Foretakssted | Eierandel/ stemmeandel | Selskapets egenkapital 31. desember 2020 | Selskapets resultat for 2020 |
|--------------|--------------|---------------------------|---|---------------------------------|
| Arios AS | Bergen | 50 % | -443 076 | 52 143 |

Note 8 - Kortsiktige investeringer

| Spesifikasjon | Anskaffelseskost | Markedsverdi |
|---------------|------------------|--------------|
| Aksjer | 9 626 | 4 174 |
| Sum | 9 626 | 4 174 |

Note 9 - Bankinnskudd

Posten inneholder kun frie midler.



Note 10 - Aksjekapital og aksjonærer

| Aksjeklasse | Antall aksjer | Pålydende | Bokført verdi |
|-----------------|---------------|-----------|-------------------|
| Ordinære aksjer | 100 | 1 000,00 | 100 000,00 |
| Sum | 100 | | 100 000,00 |

| Aksjeeier | Antall aksjer | Eierandel | Aksjeklasse |
|--|---------------|----------------|-----------------|
| Sæthre, Tor Christian (Daglig leder, Styreleder) | 100 | 100,00% | Ordinære aksjer |
| Totalt antall aksjer | 100 | 100,00% | |

Note 11 - Egenkapital

| | Aksjekapital | Udekket tap | Sum |
|-------------------------------|----------------|------------------|-----------------|
| Egenkapital 01.01.2020 | 100 000 | (138 543) | (38 543) |
| Årets resultat | | (16 129) | (16 129) |
| Egenkapital 31.12.2020 | 100 000 | (154 672) | (54 672) |

Note 12 - Fortsatt drift

Selskapets egenkapital er tapt. Innlån fra aksjonær kan konverteres til egenkapital ved behov. Det bekreftes at fortsatt drift er lagt til grunn ved avleggelse av årsregnskapet.

Koronapandemien har i liten grad påvirket selskapets drift i 2020, og styret kjenner ikke til at Covid-19 situasjonen vil påvirke driften i 2021 i vesentlig grad.

Note 13 - Lån og sikkerhetsstillelse til ledende personer

Det er ikke gitt lån eller sikkerhetsstillelse til ledende personer.

Styreleder/daglig leder har ytt lån til selskapet på kr 1 345 412.



Årsregnskap for 2020

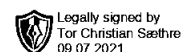
**TCS AS
5236 RÅDAL**

Innhold

Resultatregnskap
Balanse
Noter

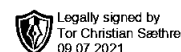
Utarbeidet av:
Collegium Økonomi AS
Grønebakksvegen 3A
5382 SKOGSVÅG
Org.nr. 996480224

Utarbeidet med:
Total Årsoppgjør



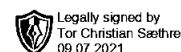
Resultatregnskap for 2020 TCS AS

| | Note | 2020 | 2019 |
|--|---------|-----------------|-----------------|
| Sum driftsinntekter | | <u>0</u> | <u>0</u> |
| Annen driftskostnad | 1, 2, 3 | (14 120) | (13 727) |
| Sum driftskostnader | | <u>(14 120)</u> | <u>(13 727)</u> |
| Driftsresultat | | <u>(14 120)</u> | <u>(13 727)</u> |
| Verdøkning av finansielle instrumenter | | 0 | 2 943 |
| Sum finansinntekter | | <u>0</u> | <u>2 943</u> |
| Verdireduksjon av finansielle instrumenter | | (2 009) | 0 |
| Annen rentekostnad | | 0 | (8) |
| Sum finanskostnader | | <u>(2 009)</u> | <u>(8)</u> |
| Netto finans | | <u>(2 009)</u> | <u>2 935</u> |
| Ordinært resultat før skattekostnad | 4, 5 | <u>(16 129)</u> | <u>(10 791)</u> |
| Ordinært resultat | | <u>(16 129)</u> | <u>(10 791)</u> |
| Årsresultat | | <u>(16 129)</u> | <u>(10 791)</u> |
| Overføringer | | | |
| Udekket tap | | (16 129) | (10 791) |
| Sum | | <u>(16 129)</u> | <u>(10 791)</u> |



Balanse pr. 31. desember 2020 TCS AS

| | Note | 2020 | 2019 |
|--|------|------------------|------------------|
| EIENDELER | | | |
| Anleggsmidler | | | |
| Varige driftsmidler | | | |
| Tomter, bygninger og annen fast eiendom | 6 | 1 230 000 | 1 230 000 |
| Sum varige driftsmidler | | 1 230 000 | 1 230 000 |
| Finansielle anleggsmidler | | | |
| Investeringer i tilknyttet selskap | 7 | 54 500 | 54 500 |
| Sum finansielle anleggsmidler | | 54 500 | 54 500 |
| Sum anleggsmidler | | 1 284 500 | 1 284 500 |
| Omløpsmidler | | | |
| Investeringer | | | |
| Markedsbaserte aksjer | 8 | 4 174 | 6 183 |
| Sum investeringer | | 4 174 | 6 183 |
| Bankinnskudd, kontanter og lignende | 9 | 2 066 | 2 066 |
| Sum bankinnskudd, kontanter og lignende | | 2 066 | 2 066 |
| Sum omløpsmidler | | 6 240 | 8 249 |
| Sum eiendeler | | 1 290 740 | 1 292 749 |



Legally signed by
Tor Christian Sæthre
09.07.2021

Balanse pr. 31. desember 2020 TCS AS

| | Note | 2020 | 2019 |
|---|--------|------------------|------------------|
| EGENKAPITAL OG GJELD | | | |
| Egenkapital | | | |
| Innskutt egenkapital | | | |
| Aksjekapital (100 aksjer à kr 1 000,00) | 10, 11 | 100 000 | 100 000 |
| Sum innskutt egenkapital | | 100 000 | 100 000 |
| Opptjent egenkapital | | | |
| Udekket tap | 11 | (154 672) | (138 543) |
| Sum opptjent egenkapital | | (154 672) | (138 543) |
| Sum egenkapital | 11, 12 | (54 672) | (38 543) |
| Gjeld | | | |
| Annen langsiktig gjeld | | | |
| Øvrig langsiktig gjeld | 13 | 1 345 412 | 1 231 548 |
| Sum annen langsiktig gjeld | | 1 345 412 | 1 231 548 |
| Sum langsiktig gjeld | | 1 345 412 | 1 231 548 |
| Kortsiktig gjeld | | | |
| Annen kortsiktig gjeld | | 0 | 99 744 |
| Sum kortsiktig gjeld | | 0 | 99 744 |
| Sum gjeld | | 1 345 412 | 1 331 292 |
| Sum egenkapital og gjeld | | 1 290 740 | 1 292 749 |

I styret for TCS AS
Bergen, _____

Tor Christian Sæthre
Styrets leder / Daglig leder



Noter 2020

TCS AS

Regnskapsprinsipper

Årsregnskapet er satt opp i samsvar med regnskapsloven og god regnskapsskikk for små foretak.

Salgsinntekter

Inntektsføring ved salg av varer skjer på leveringstidspunktet. Tjenester inntektsføres etter hvert som de leveres.

Klassifisering og vurdering av balanseposter

Omløpsmidler og kortsiktig gjeld omfatter poster som knytter seg til varekretsløpet. For andre poster enn kundefordringer omfattes poster som forfaller til betaling innen ett år etter transaksjonsdagen. Anleggsmidler er eiendeler bestemt til varig eie og bruk. Langsiktig gjeld er gjeld som forfaller senere enn ett år etter transaksjonsdagen.

Omløpsmidler vurderes til laveste av anskaffelseskost og virkelig verdi. Kortsiktig gjeld balanseføres til nominelt beløp på etableringstidspunktet.

Anleggsmidler vurderes til anskaffelseskost. Varige anleggsmidler avskrives etter en fornuftig avskrivningsplan. Anleggsmidlene nedskrives til virkelig verdi ved verdifall som ikke forventes å være forbigående. Langsiktig gjeld med unntak av andre avsetninger balanseføres til nominelt beløp på etableringstidspunktet.

Fordringer

Kundefordringer og andre fordringer er oppført i balansen til pålydende etter fradrag for avsetning til forventet tap. Avsetning til tap gjøres på grunnlag av individuelle vurderinger av de enkelte fordringene. I tillegg gjøres det for øvrige kundefordringer en uspesifisert avsetning for å dekke antatt tap.

Varige driftsmidler

Varige driftsmidler balanseføres og avskrives over driftsmidlenes levetid dersom de har antatt levetid over 3 år og har en kostpris som overstiger kr 15.000. Direkte vedlikehold av driftsmidler kostnadsføres løpende under driftskostnader, mens påkostninger eller forbedringer tillegges driftsmidlets kostpris og avskrives i takt med driftsmidlet.

Forøvrig er følgende regnskapsprinsipper anvendt:

FIFO-metoden for tilordning av anskaffelseskost for ombyttbare finansielle eiendeler.

Skatt

Skattekostnaden i resultatregnskapet omfatter både periodens betalbare skatt og endring i utsatt skatt. Utsatt skatt er beregnet med 22 % på grunnlag av de midlertidige forskjeller som eksisterer mellom regnskapsmessige og skattemessige verdier, samt skattemessig underskudd til fremføring ved utgangen av regnskapsåret. Skatteøkende og skattereduserende midlertidige forskjeller som reverserer eller kan reversere i samme periode er utlignet og skattevirkningen er beregnet på nettogrunnlaget.

Selskapet har ikke endret regnskapsprinsipp fra 2019 til 2020.

Note 1 - Obligatorisk tjenstepensjon

Virksomheten er ikke pliktig til å ha tjenstepensjonsordning etter lov om obligatorisk tjenstepensjon.

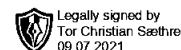
Note 2 - Ytelser til ledende personer

Det er ikke gitt ytelser til ledende personer.

Foretaket har ingen ansatte.

Note 3 - Revisjon

Selskapet oppfyller kravene til fravalg revisor, og dette er valgt. Årsregnskapet er utarbeidet av autorisert regnskapsførerselskap.



Note 4 - Skatt

| | 2020 | 2019 |
|---|-----------------|-----------------|
| Ordinært resultat før skattekostnad | (16 129) | (10 791) |
| +/- Permanente forskjeller | 2 009 | (2 943) |
| Årets skattegrunnlag | (14 120) | (13 734) |
| Skattekostnad i resultatregnskapet | 0 | 0 |
| Betalbar skatt i balansen | 0 | 0 |

Note 5 - Midl. forskjeller - Utsatt skatt/skattefordel

Utsatt skatt/utsatt skattefordel i balansen avsettes på grunnlag av forskjeller mellom regnskapsmessige og skattemessige verdier i henhold til norsk regnskapsstandard for skatt. Midlertidige skatteøkende og skattereduserende forskjeller som kan utlignes er nettoført.

| Midlertidige forskjeller knyttet til: | 01.01.2020 | 31.12.2020 | Endring |
|---|------------|------------|----------|
| Skattemessig fremførbart underskudd | (139 031) | (153 151) | 14 120 |
| Netto forskjeller | (139 031) | (153 151) | 14 120 |
| Skattereduserende forskjeller som ikke kan utlignes | 139 031 | 153 151 | (14 120) |
| Sum midlertidige forskjeller | 0 | 0 | 0 |
| Utsatt skattefordel 31.12.20. basert på 22% | 0 | 0 | 0 |

Ut fra forsiktighetshensyn balanseføres ikke utsatt skattefordel på kr 33 693

Note 6 - Spesifikasjon av varige driftsmidler

| | Tomter |
|---|------------------|
| Anskaffelseskost 01.01.2020 | 1 230 000 |
| Tilgang i året | 0 |
| Avgang i året | 0 |
| Anskaffelseskost 31.12.2020 | 1 230 000 |
| Balanseført verdi pr. 31.12.2020 | 1 230 000 |

Økonomisk levetid

Avskrivningsplan: Lineær

Note 7 - Investeringer i tilknyttet selskap

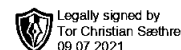
| Foretaksnavn | Foretakssted | Eierandel/ stemmeandel | Selskapets egenkapital 31. desember 2020 | Selskapets resultat for 2020 |
|--------------|--------------|---------------------------|---|---------------------------------|
| Arios AS | Bergen | 50 % | -443 076 | 52 143 |

Note 8 - Kortsiktige investeringer

| Spesifikasjon | Anskaffelseskost | Markedsverdi |
|---------------|------------------|--------------|
| Aksjer | 9 626 | 4 174 |
| Sum | 9 626 | 4 174 |

Note 9 - Bankinnskudd

Posten inneholder kun frie midler.



Note 10 - Aksjekapital og aksjonærer

| Aksjeklasse | Antall aksjer | Pålydende | Bokført verdi |
|-----------------|---------------|-----------|-------------------|
| Ordinære aksjer | 100 | 1 000,00 | 100 000,00 |
| Sum | 100 | | 100 000,00 |

| Aksjeeier | Antall aksjer | Eierandel | Aksjeklasse |
|--|---------------|----------------|-----------------|
| Sæthre, Tor Christian (Daglig leder, Styreleder) | 100 | 100,00% | Ordinære aksjer |
| Totalt antall aksjer | 100 | 100,00% | |

Note 11 - Egenkapital

| | Aksjekapital | Udekket tap | Sum |
|-------------------------------|----------------|------------------|-----------------|
| Egenkapital 01.01.2020 | 100 000 | (138 543) | (38 543) |
| Årets resultat | | (16 129) | (16 129) |
| Egenkapital 31.12.2020 | 100 000 | (154 672) | (54 672) |

Note 12 - Fortsatt drift

Selskapets egenkapital er tapt. Innlån fra aksjonær kan konverteres til egenkapital ved behov. Det bekreftes at fortsatt drift er lagt til grunn ved avleggelse av årsregnskapet.

Koronapandemien har i liten grad påvirket selskapets drift i 2020, og styret kjenner ikke til at Covid-19 situasjonen vil påvirke driften i 2021 i vesentlig grad.

Note 13 - Lån og sikkerhetsstillelse til ledende personer

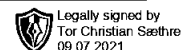
Det er ikke gitt lån eller sikkerhetsstillelse til ledende personer.

Styreleder/daglig leder har ytt lån til selskapet på kr 1 345 412.



Spesifikasjon av poster

TCS AS



Kontospesifisert årsregnskap TCS AS

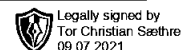
| | 2020 | 2019 |
|--|--------------------|--------------------|
| 6320 Kommunale avgifter | 3 809,22 | 3 655,66 |
| 6340 LYS VARME | 2 516,68 | 2 034,86 |
| 6705 REGNSKAPSHONORAR | 7 719,00 | 7 966,00 |
| 7790 ANDRE KOSTNADER | 75,40 | 70,00 |
| Annen driftskostnad | 14 120,30 | 13 726,52 |
| Sum driftskostnader | 14 120,30 | 13 726,52 |
| Driftsresultat | 14 120,30 | 13 726,52 |
| 8080 Verdiøkning markedsbaserte aksjer | 0,00 | (2 943,00) |
| Verdiøkning av finansielle instrumenter | | (2 943,00) |
| Sum finansinntekter | | (2 943,00) |
| 8100 Verdireduksjon markedsbaserte aksjer | 2 008,80 | 0,00 |
| Verdireduksjon av finansielle instrumenter | 2 008,80 | |
| 8150 ANDRE RENTEKOSTNADER | 0,00 | 7,91 |
| Annen rentekostnad | | 7,91 |
| Sum finanskostnader | 2 008,80 | 7,91 |
| Netto finans | 2 008,80 | (2 935,09) |
| Ordinært resultat før skattekostnad | 16 129,10 | 10 791,43 |
| Ordinært resultat | 16 129,10 | 10 791,43 |
| Årsresultat | 16 129,10 | 10 791,43 |
| 8990 Udekket tap | (16 129,10) | (10 791,43) |
| Udekket tap | (16 129,10) | (10 791,43) |
| Sum | (16 129,10) | (10 791,43) |

Side 1



Spesifikasjon av poster

TCS AS



Kontospesifisert årsregnskap TCS AS

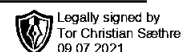
| | 2020 | 2019 |
|---|--------------|--------------|
| 1120 EIENDOM Gnr.20, bnr.18,30 og 620i Ålesun ... | 1 230 000,00 | 1 230 000,00 |
| Tomter, bygninger og annen fast eiendom | 1 230 000,00 | 1 230 000,00 |
| Sum varige driftsmidler | 1 230 000,00 | 1 230 000,00 |
| 1350 INV. I AKSJER OG ANDELER | 54 500,00 | 54 500,00 |
| Investeringer i tilknyttet selskap | 54 500,00 | 54 500,00 |
| Sum finansielle anleggsmidler | 54 500,00 | 54 500,00 |
| Sum anleggsmidler | 1 284 500,00 | 1 284 500,00 |
| 1810 Markedsbaserte aksjer | 9 626,00 | 9 626,00 |
| 1811 Verdiregulering markedsbaserte aksjer | (5 451,80) | (3 443,00) |
| Markedsbaserte aksjer | 4 174,20 | 6 183,00 |
| Sum investeringer | 4 174,20 | 6 183,00 |
| 1920 Bank (innbetaling) | 66,50 | 66,50 |
| 1940 Nordnet bank | 1 999,00 | 1 999,00 |
| Bankinnskudd, kontanter og lignende | 2 065,50 | 2 065,50 |
| Sum bankinnskudd, kontanter og lignende | 2 065,50 | 2 065,50 |
| Sum omløpsmidler | 6 239,70 | 8 248,50 |
| Sum eiendeler | 1 290 739,70 | 1 292 748,50 |

Side 2



Spesifikasjon av poster

TCS AS



Kontospesifisert årsregnskap TCS AS

| | 2020 | 2019 |
|---|----------------|----------------|
| 2000 AKSJEKAPITAL | (100 000,00) | (100 000,00) |
| Aksjekapital (100 aksjer à kr 1 000,00) | (100 000,00) | (100 000,00) |
| Sum innskutt egenkapital | (100 000,00) | (100 000,00) |
| 2080 UDEKKET TAP | 154 672,43 | 138 543,33 |
| Udekket tap | 154 672,43 | 138 543,33 |
| Sum opptjent egenkapital | 154 672,43 | 138 543,33 |
| Sum egenkapital | 54 672,43 | 38 543,33 |
| 2245 GJELD TIL T.C.S | (1 345 412,13) | (1 231 548,00) |
| Øvrig langsiktig gjeld | (1 345 412,13) | (1 231 548,00) |
| Sum annen langsiktig gjeld | (1 345 412,13) | (1 231 548,00) |
| Sum langsiktig gjeld | (1 345 412,13) | (1 231 548,00) |
| 2910 GJELD TIL TCS | 0,00 | (99 743,83) |
| Annen kortsiktig gjeld | | (99 743,83) |
| Sum kortsiktig gjeld | | (99 743,83) |
| Sum gjeld | (1 345 412,13) | (1 331 291,83) |
| Sum egenkapital og gjeld | (1 290 739,70) | (1 292 748,50) |