



## ÅRSREGNSKAPET FOR REGNSKAPSÅRET 2023 - GENERELL INFORMASJON

### Enheten

Organisasjonsnummer:	950 392 290
Organisasjonsform:	Aksjeselskap
Foretaksnavn:	DYNATEC SMV AS
Forretningsadresse:	Holtskogen 17 1825 TOMTER

### Regnskapsår

Årsregnskapets periode:	01.01.2023 - 31.12.2023
-------------------------	-------------------------

### Konsern

Morselskap i konsern:	Ja
Konsernregnskap lagt ved:	Nei

### Regnskapsregler

Regler for små foretak benyttet:	Nei
Benyttet ved utarbeidelsen av årsregnskapet til selskapet:	Regnskapslovens alminnelige regler

### Årsregnskapet fastsatt av kompetent organ

Bekreftet av representant for selskapet:	Helge Lars Berger
Dato for fastsettelse av årsregnskapet:	29.05.2024

### Grunnlag for avgivelse

År 2023: Årsregnskapet er elektronisk innlevert  
År 2022: Tall er hentet fra elektronisk innlevert årsregnskap fra 2023

*Det er ikke krav til at årsregnskapet m.v. som sendes til Regnskapsregisteret er undertegnet. Kontrollen på at dette er utført ligger hos revisor/enhetens øverste organ. Sikkerheten ivaretas ved at innsender har rolle/rettighet for innsending av årsregnskapet via Altinn, og ved at det bekreftes at årsregnskapet er fastsatt av kompetent organ.*

Brønnøysundregistrene, 18.06.2025



## Resultatregnskap

Beløp i: NOK	Note	2023	2022
<b>RESULTATREGNSKAP</b>			
<b>Inntekter</b>			
Salgsinntekt	1, 2, 3	117 588 290	105 145 122
Annen driftsinntekt			282 197
<b>Sum inntekter</b>		<b>117 588 290</b>	<b>105 427 319</b>
<b>Kostnader</b>			
Endring i beholdning av varer under tilvirkning og ferdig tilvirkede varer		-2 295 511	-198 223
Varekostnad	2, 4	29 801 220	30 209 326
Lønnskostnad	5	52 880 888	41 591 174
Avskrivning på driftsmidler	6	3 863 526	1 491 975
Annen driftskostnad	5	31 338 823	25 806 483
<b>Sum kostnader</b>		<b>115 588 946</b>	<b>98 900 736</b>
<b>Driftsresultat</b>		<b>1 999 344</b>	<b>6 526 583</b>
<b>Finansinntekter og finanskostnader</b>			
Annen renteinntekt		207 771	204 606
Annen finansinntekt		21 698	8 226
<b>Sum finansinntekter</b>		<b>229 469</b>	<b>212 831</b>
Annen rentekostnad		236 014	10 199
Annen finanskostnad		22 511	9 945
<b>Sum finanskostnader</b>		<b>258 525</b>	<b>20 143</b>
<b>Netto finans</b>		<b>-29 056</b>	<b>192 688</b>
<b>Ordinært resultat før skattekostnad</b>		<b>1 970 289</b>	<b>6 719 271</b>
Skattekostnad på resultat	7	442 926	1 246 692
<b>Ordinært resultat etter skattekostnad</b>		<b>1 527 363</b>	<b>5 472 579</b>
<b>Årsresultat</b>	8	<b>1 527 363</b>	<b>5 472 579</b>
<b>Årsresultat etter minoritetsinteresser</b>		<b>1 527 363</b>	<b>5 472 579</b>



## Resultatregnskap

<b>Beløp i: NOK</b>	<b>Note</b>	<b>2023</b>	<b>2022</b>
<b>Totalresultat</b>		<b>1 527 363</b>	<b>5 472 579</b>
<b>Overføringer og disponeringer</b>			
Avsatt til annen egenkapital		1 527 363	5 472 579
<b>Sum overføringer og disponeringer</b>		<b>1 527 363</b>	<b>5 472 579</b>



## Balanse

Beløp i: NOK	Note	2023	2022
<b>BALANSE - EIENDELER</b>			
<b>Anleggsmidler</b>			
<b>Immaterielle eiendeler</b>			
<b>Varige driftsmidler</b>			
Maskiner og anlegg	6	1 740 641	2 010 044
Driftsløsøre, inventar o.a. utstyr	6	22 433 048	7 204 014
<b>Sum varige driftsmidler</b>	6	<b>24 173 689</b>	<b>9 214 058</b>
<b>Finansielle anleggsmidler</b>			
Investering i datterselskap	9	1 173 545	1 155 230
Andre langsiktige fordringer	10	85 380	85 380
<b>Sum finansielle anleggsmidler</b>		<b>1 258 925</b>	<b>1 240 610</b>
<b>Sum anleggsmidler</b>		<b>25 432 614</b>	<b>10 454 668</b>
<b>Omløpsmidler</b>			
<b>Varer</b>			
<b>Sum varer</b>	4	<b>13 612 497</b>	<b>7 465 177</b>
<b>Fordringer</b>			
Kundefordringer	3, 9, 10	32 570 176	32 480 998
Andre kortsiktige fordringer	7, 9, 10	5 436 521	6 620 130
<b>Sum fordringer</b>		<b>38 006 697</b>	<b>39 101 127</b>
<b>Bankinnskudd, kontanter og lignende</b>			
Bankinnskudd, kontanter o.l.	11	4 438 719	12 953 929
<b>Sum bankinnskudd, kontanter og lignende</b>		<b>4 438 719</b>	<b>12 953 929</b>
<b>Sum omløpsmidler</b>		<b>56 057 913</b>	<b>59 520 234</b>
<b>SUM EIENDELER</b>		<b>81 490 527</b>	<b>69 974 902</b>



### Balanse

Beløp i: NOK	Note	2023	2022
<b>BALANSE - EGENKAPITAL OG GJELD</b>			
<b>Egenkapital</b>			
<b>Innskutt egenkapital</b>			
Aksjekapital	12	120 000	120 000
<b>Sum innskutt egenkapital</b>		<b>120 000</b>	<b>120 000</b>
<b>Opptjent egenkapital</b>			
Annen egenkapital	8	42 499 170	40 971 807
<b>Sum opptjent egenkapital</b>		<b>42 499 170</b>	<b>40 971 807</b>
<b>Sum egenkapital</b>		<b>42 619 170</b>	<b>41 091 807</b>
<b>Gjeld</b>			
<b>Langsiktig gjeld</b>			
Utsatt skatt	7	1 288 052	1 470 805
<b>Sum avsetninger for forpliktelser</b>		<b>1 288 052</b>	<b>1 470 805</b>
<b>Annen langsiktig gjeld</b>			
Gjeld til kredittinstitusjoner	10	3 878 127	
Øvrig langsiktig gjeld		6 216 245	
<b>Sum annen langsiktig gjeld</b>		<b>10 094 372</b>	
<b>Sum langsiktig gjeld</b>		<b>11 382 424</b>	<b>1 470 805</b>
<b>Kortsiktig gjeld</b>			
Gjeld til kredittinstitusjoner	10, 11		431
Leverandørgjeld	9	9 871 493	10 953 946
Skattetrekk og andre trekk		5 410 420	5 328 584
Annen kortsiktig gjeld	3, 9	12 207 020	11 129 330
<b>Sum kortsiktig gjeld</b>		<b>27 488 933</b>	<b>27 412 290</b>
<b>Sum gjeld</b>		<b>38 871 357</b>	<b>28 883 095</b>
<b>SUM EGENKAPITAL OG GJELD</b>		<b>81 490 527</b>	<b>69 974 902</b>



Til generalforsamlingen i Dynatec SMV AS

## Uavhengig revisors beretning

### Konklusjon

Vi har revidert årsregnskapet for Dynatec SMV AS som består av balanse per 31. desember 2023, resultatregnskap og kontantstrømoppstilling for regnskapsåret avsluttet per denne datoen og noter til årsregnskapet, herunder et sammendrag av viktige regnskapsprinsipper.

Etter vår mening oppfyller årsregnskapet gjeldende lovkrav, og gir årsregnskapet et rettviseende bilde av selskapets finansielle stilling per 31. desember 2023, og av dets resultater og kontantstrømmer for regnskapsåret avsluttet per denne datoen i samsvar med regnskapslovens regler og god regnskapsskikk i Norge.

### Grunnlag for konklusjonen

Vi har gjennomført revisjonen i samsvar med International Standards on Auditing (ISA-ene). Våre oppgaver og plikter i henhold til disse standardene er beskrevet nedenfor under *Revisors oppgaver og plikter ved revisjonen av årsregnskapet*. Vi er uavhengige av selskapet i samsvar med kravene i relevante lover og forskrifter i Norge og International Code of Ethics for Professional Accountants (inkludert internasjonale uavhengighetsstandarder) utstedt av International Ethics Standards Board for Accountants (IESBA-reglene), og vi har overholdt våre øvrige etiske forpliktelser i samsvar med disse kravene. Innhentet revisjonsbevis er etter vår vurdering tilstrekkelig og hensiktsmessig som grunnlag for vår konklusjon.

### Øvrig informasjon

Styret og daglig leder (ledelsen) er ansvarlige for informasjonen i årsberetningen. Øvrig informasjon omfatter informasjon i årsrapporten bortsett fra årsregnskapet og den tilhørende revisjonsberetningen. Vår konklusjon om årsregnskapet ovenfor dekker ikke informasjonen i årsberetningen.

I forbindelse med revisjonen av årsregnskapet er det vår oppgave å lese årsberetningen. Formålet er å vurdere hvorvidt det foreligger vesentlig inkonsistens mellom årsberetningen og årsregnskapet og den kunnskap vi har opparbeidet oss under revisjonen av årsregnskapet, eller hvorvidt informasjon i årsberetningen ellers fremstår som vesentlig feil. Vi har plikt til å rapportere dersom årsberetningen fremstår som vesentlig feil. Vi har ingenting å rapportere i så henseende.

Basert på kunnskapen vi har opparbeidet oss i revisjonen, mener vi at årsberetningen

- er konsistent med årsregnskapet og
- inneholder de opplysninger som skal gis i henhold til gjeldende lovkrav.

### Ledelsens ansvar for årsregnskapet

Ledelsen er ansvarlig for å utarbeide årsregnskapet og for at det gir et rettviseende bilde i samsvar med regnskapslovens regler og god regnskapsskikk i Norge. Ledelsen er også ansvarlig for slik internkontroll som den finner nødvendig for å kunne utarbeide et årsregnskap som ikke inneholder vesentlig feilinformasjon, verken som følge av misligheter eller utilsiktede feil.

Ved utarbeidelsen av årsregnskapet må ledelsen ta standpunkt til selskapets evne til fortsatt drift og opplyse om forhold av betydning for fortsatt drift. Forutsetningen om fortsatt drift skal legges til grunn for årsregnskapet så lenge det ikke er sannsynlig at virksomheten vil bli avvirket.

### Revisors oppgaver og plikter ved revisjonen av årsregnskapet

Vårt mål er å oppnå betryggende sikkerhet for at årsregnskapet som helhet ikke inneholder vesentlig feilinformasjon, verken som følge av misligheter eller utilsiktede feil, og å avgi en revisjonsberetning som inneholder vår konklusjon. Betryggende sikkerhet er en høy grad av sikkerhet, men ingen garanti for at en

PricewaterhouseCoopers AS, Østfold Næringspark, Vangsveien 10, Postboks 1036, NO-1803 Askim  
T: 02316, org. no.: 987 009 713 MVA, [www.pwc.no](http://www.pwc.no)  
Statsautoriserte revisorer, medlemmer av Den norske Revisorforening og autorisert regnskapsførerselskap



revisjon utført i samsvar med ISA-ene, alltid vil avdekke vesentlig feilinformasjon. Feilinformasjon kan oppstå som følge av misligheter eller utilsiktede feil. Feilinformasjon er å anse som vesentlig dersom den enkeltvis eller samlet med rimelighet kan forventes å påvirke de økonomiske beslutningene som brukerne foretar på grunnlag av årsregnskapet. For videre beskrivelse av revisors oppgaver og plikter vises det til: <https://revisorforeningen.no/revisjonsberetninger>

Askim, 28. mai 2024  
**PricewaterhouseCoopers AS**

Dag Olav Haugen  
Statsautorisert revisor  
(elektronisk signert)



 Securely signed with Brevio

Revisjonsberetning

**Signers:**

<b>Name</b>	<b>Method</b>	<b>Date</b>
Haugen, Dag Olav	BANKID	2024-05-28 10:09

**This document package contains:**

- Closing page (this page)
- The original document(s)
- The electronic signatures. These are not visible in the document, but are electronically integrated.



This file is sealed with a digital signature.  
The seal is a guarantee for the authenticity  
of the document.



Årsregnskap 2023

**Dynatec Smv AS**

Org.nr.:950 392 290



### Resultatregnskap

Dynatec Smv AS

<b>Driftsinntekter og driftskostnader</b>	<b>Note</b>	<b>2023</b>	<b>2022</b>
Salgsinntekt	1, 2, 3	117 588 290	105 145 122
Annen driftsinntekt		0	282 197
<b>Sum driftsinntekter</b>		<b>117 588 290</b>	<b>105 427 319</b>
Varekostnad	2, 4	29 801 220	30 209 326
End. beh. varer u.tilv.		-2 295 511	-198 223
Lønnskostnad	5	52 880 888	41 591 174
Avskrivning på driftsmidler	6	3 863 526	1 491 975
Annen driftskostnad	5	31 338 823	25 806 483
<b>Sum driftskostnader</b>		<b>115 588 946</b>	<b>98 900 736</b>
<b>Driftsresultat</b>		<b>1 999 344</b>	<b>6 526 583</b>
<b>Finansinntekter og finanskostnader</b>			
Annen renteinntekt		207 771	204 606
Annen finansinntekt		21 698	8 226
Annen rentekostnad		236 014	10 199
Annen finanskostnad		22 511	9 945
<b>Resultat av finansposter</b>		<b>-29 056</b>	<b>192 688</b>
Resultat før skattekostnad		1 970 289	6 719 271
Skattekostnad på resultat	7	442 926	1 246 692
<b>Resultat</b>		<b>1 527 363</b>	<b>5 472 579</b>
<b>Arsresultat</b>	8	<b>1 527 363</b>	<b>5 472 579</b>
<b>Overføringer</b>			
Avsatt til annen egenkapital		1 527 363	5 472 579
<b>Sum overføringer</b>		<b>1 527 363</b>	<b>5 472 579</b>



## Balanse

Dynatec Smv AS

Eiendeler	Note	2023	2022
<b>Anleggsmidler</b>			
<b>Varige driftsmidler</b>			
Maskiner og anlegg	6	1 740 641	2 010 044
Driftsløsøre, inventar o.a. utstyr	6	22 433 048	7 204 014
<b>Sum varige driftsmidler</b>	<b>6</b>	<b>24 173 689</b>	<b>9 214 058</b>
Investeringer i datterselskap	9	1 173 545	1 155 230
Andre langsiktige fordringer	10	85 380	85 380
<b>Sum finansielle anleggsmidler</b>		<b>1 258 925</b>	<b>1 240 610</b>
<b>Sum anleggsmidler</b>		<b>25 432 614</b>	<b>10 454 668</b>
<b>Omløpsmidler</b>			
Lager av varer og annen beholdning	4	13 612 497	7 465 177
<b>Fordringer</b>			
Kundefordringer	3, 9, 10	32 570 176	32 480 998
Andre kortsiktige fordringer	7, 9, 10	5 436 521	6 620 130
<b>Sum fordringer</b>		<b>38 006 697</b>	<b>39 101 127</b>
Bankinnskudd, kontanter o.l.	11	4 438 719	12 953 929
<b>Sum omløpsmidler</b>		<b>56 057 913</b>	<b>59 520 234</b>
<b>Sum eiendeler</b>		<b>81 490 527</b>	<b>69 974 902</b>




## Balanse


Dynatec Smv AS

Egenkapital og gjeld	Note	2023	2022
<b>Innskutt egenkapital</b>			
Aksjekapital	12	120 000	120 000
<b>Sum innskutt egenkapital</b>		<b>120 000</b>	<b>120 000</b>
<b>Opptjent egenkapital</b>			
Annen egenkapital	8	42 499 170	40 971 807
<b>Sum opptjent egenkapital</b>		<b>42 499 170</b>	<b>40 971 807</b>
<b>Sum egenkapital</b>		<b>42 619 170</b>	<b>41 091 807</b>
<b>Gjeld</b>			
<b>Avsetning for forpliktelser</b>			
Utsatt skatt	7	1 288 052	1 470 805
<b>Sum avsetning for forpliktelser</b>		<b>1 288 052</b>	<b>1 470 805</b>
<b>Annen langsiktig gjeld</b>			
Gjeld til kredittinstitusjoner	10	3 878 127	0
Øvrig langsiktig gjeld		6 216 245	0
<b>Sum annen langsiktig gjeld</b>		<b>10 094 372</b>	<b>0</b>
<b>Kortsiktig gjeld</b>			
Gjeld til kredittinstitusjoner	10, 11	0	431
Leverandørgjeld	9	9 871 493	10 953 946
Skattetrekk og andre trekk		5 410 420	5 328 584
Annen kortsiktig gjeld	3, 9	12 207 020	11 129 330
<b>Sum kortsiktig gjeld</b>		<b>27 488 933</b>	<b>27 412 290</b>
<b>Sum gjeld</b>		<b>38 871 357</b>	<b>28 883 095</b>
<b>Sum gjeld og egenkapital</b>		<b>81 490 527</b>	<b>69 974 902</b>

Askim, 28.05.2024  
Styret i Dynatec Smv AS


  
Jan Wilhelmsen  
Styremedlem

  
Høge Lars Berger  
Styrets leder

  
Josef Filtvedt  
Styremedlem

  
Henning Finstad  
Styremedlem

  
Werner Olav Filtvedt  
Styremedlem

  
Ole-Martin Støten  
Daglig leder



### Kontantstrømoppstilling

Dynatec SMV AS

	2023	2022
<b>Kontantstrømmer fra operasjonelle aktiviteter</b>		
Resultat før skattekostnad	1 970 289	6 748 923
Avskrivninger	3 863 526	1 491 975
Endring i varelager	-6 147 320	826 589
Endring i kundefordringer	346 111	-6 535 231
Endring i vareleverandørgjeld	-1 082 453	1 572 966
Endring i andre tidsavgrensingsposter	5 128 494	893 398
Poster klassifisert som investerings- eller finansieringsaktiviteter	0	36 600
<b>Netto kontantstrøm fra operasjonelle aktiviteter</b>	<b>4 078 647</b>	<b>5 035 220</b>
<b>Kontantstrøm fra investeringsaktiviteter</b>		
Utbetalinger ved kjøp av varige driftsmidler	-18 823 157	-2 973 520
<b>Netto kontantstrøm fra investeringsaktiviteter</b>	<b>-18 823 157</b>	<b>-2 973 520</b>
<b>Kontantstrømmer fra finansieringsaktiviteter</b>		
Netto innbetaling kassekreditt	0	1 351
Netto utbetaling kassekreditt	-431	0
Innbetalinger gjeld konsernselskaper	5 000 000	0
Utbetalinger gjeld konsernselskaper	-2 500 000	0
Innbetalinger ved opptak av annen gjeld (korts./langs.)	3 992 500	0
Utbetalinger ved nedbetaling av annen gjeld (korts./langs.)	-262 769	0
<b>Netto kontantstrømmer fra finansieringsaktiviteter</b>	<b>6 229 300</b>	<b>1 351</b>
<b>Netto kontantstrøm for perioden</b>	<b>-8 515 210</b>	<b>2 063 051</b>
Effekt av valutakursendringer på kontanter og kontantekvivalenter	0	0
Kontanter og kontantekvivalenter ved periodens begynnelse	12 953 929	10 890 878
<b>Kontanter og kontantekvivalenter ved periodens slutt</b>	<b>4 438 719</b>	<b>12 953 929</b>
Denne består av:		
Bankinnskudd m.v.	4 438 719	12 953 929
Ubenyttet driftskreditt utgjør i tillegg	2 000 000	1 999 569



## Regnskapsprinsipper

Årsregnskapet er satt opp i samsvar med regnskapslovens bestemmelser og god regnskapsskikk.

### Bruk av estimater

I utarbeidelse av årsregnskapet har man brukt estimater og forutsetninger som har påvirket resultatregnskapet og verdsettelsen av eiendeler og gjeld, samt usikre eiendeler og forpliktelser på balansedagen i henhold til god regnskapsskikk. Områder som i stor grad inneholder slike skjønsmessige vurderinger, høy grad av kompleksitet, eller områder hvor forutsetninger og estimater er vesentlige for årsregnskapet, er beskrevet i notene.

### Inntekter

Inntektsføring ved salg av varer skjer på leveringstidspunktet. Tjenester inntektsføres etter hvert som de leveres. Inntekter fra salg av tjenester og langsiktige tilvirkingsprosjekter (anleggskontrakter) resultatføres i takt med prosjektets fullføringsgrad, når utfallet av transaksjonen kan estimeres på en pålitelig måte. Når transaksjonens utfall ikke kan estimeres pålitelig, vil kun inntekter tilsvarende påløpte prosjektkostnader inntektsføres. I den perioden det blir identifisert at et prosjekt vil gi et negativt resultat, vil det estimerte tapet på kontrakten bli resultatført i sin helhet.

### Skatt

Skattekostnaden i resultatregnskapet omfatter både periodens betalbare skatt og endring i utsatt skatt. Utsatt skatt er beregnet med 22% på grunnlag av de midlertidige forskjeller som eksisterer mellom regnskapsmessige og skattemessige verdier, samt ligningsmessig underskudd til fremføring ved utgangen av regnskapsåret. Skatteøkende og skattereduserende midlertidige forskjeller som reverserer eller kan reverseres i samme periode er utlignet og nettoført. Netto utsatt skattefordel balanseføres i den grad det er sannsynlig at denne kan bli utnyttet.

### Klassifisering av balanseposter

Eiendeler bestemt til varig eie eller bruk klassifiseres som anleggsmidler. Eiendeler som er tilknyttet varekretsløpet klassifiseres som omløpsmidler. Fordringer for øvrig klassifiseres som omløpsmidler hvis de skal tilbakebetales innen ett år. For gjeld legges analoge kriterier til grunn. Første års avdrag på langsiktige fordringer og langsiktig gjeld klassifiseres likevel ikke som omløpsmiddel og kortsiktig gjeld.

### Anskaffelseskost

Anskaffelseskost for eiendeler omfatter kjøpesummen, med fradrag for bonuser, rabatter og lignende, og med tillegg for kjøpsutgifter (frakt, toll, offentlige avgifter som ikke refunderes og andre direkte kjøpsutgifter). Ved kjøp i utenlandsk valuta balanseføres eiendelen til kursen på transaksjonstidspunktet. For varige driftsmidler og immaterielle eiendeler omfatter anskaffelseskost også direkte utgifter for å klargjøre eiendelen for bruk, for eksempel utgifter til testing av eiendelen. Renter knyttet til tilvirkning av anleggsmidler kostnadsføres.

### Varige driftsmidler

Tomter avskrives ikke. Andre varige driftsmidler balanseføres og avskrives lineært til restverdi over driftsmidlenes forventede utnyttbare levetid. Ved endring i avskrivningsplan fordeles virkningen over gjenværende avskrivningstid ("knekkpunktmetoden"). Vedlikehold av driftsmidler kostnadsføres løpende som driftskostnader. Påkostninger og forbedringer tillegges driftsmidlets kostpris og avskrives i takt med driftsmidlet. Skillet mellom vedlikehold og påkostning/forbedring regnes i forhold til driftsmidlets stand på anskaffelsestidspunktet. Leide (leasede) driftsmidler balanseføres som driftsmidler hvis leiekontrakten anses som finansiell.



## **Datterselskap og tilknyttet selskap**

Datterselskap og tilknyttede selskaper vurderes etter kostmetoden i selskapsregnskapet. Investeringen er vurdert til anskaffelseskost for aksjene med mindre nedskrivning har vært nødvendig. Det er foretatt nedskrivning til virkelig verdi når verdifall skyldes årsaker som ikke kan forventes å være forbigående og det må anses nødvendig etter god regnskapsskikk. Nedskrivninger er reversert når grunnlaget for nedskrivning ikke lenger er til stede.

Utbytte, konsernbidrag og andre utdelinger fra datterselskap er inntektsført samme år som det er avsatt i givers regnskap. Overstiger utbytte / konsernbidraget andelen av opptjent resultat etter anskaffelsestidspunktet, representerer den overskytende del tilbakebetaling av investert kapital, og utdelingene er fratrukket investeringens verdi i balansen til morselskapet.

## **Varer**

Varer er vurdert til det laveste av anskaffelseskost og netto salgsverdi. Netto salgsverdi er estimert salgspris ved ordinær drift etter fradrag for beregnede nødvendige utgifter for gjennomføring av salget. Anskaffelseskost inkluderer utgifter påløpt ved anskaffelse av varene og kostnader for å bringe varene til nåværende plassering og tilordnes ved bruk av FIFO - prinsippet.

## **Fordringer**

Kundefordringer og andre fordringer oppføres til pålydende etter fradrag for avsetning til forventet tap. Avsetning til tap gjøres på grunnlag av en individuell vurdering av de enkelte fordringene. For øvrige kundefordringer utføres en uspesifisert avsetning for å dekke forventet tap på krav.

## **Pensjoner - Innskuddsbasert ordning**

Kostnaden til innskuddsbasert pensjonsordning tilsvarer periodens premie til forsikringsselskapet.

## **Garanti**

Det er avsatt til forventede garantikostnader. Garantiaavsetningen er i balansen oppført under annen kortsiktig gjeld.

## **Kontantstrømoppstilling**

Kontantstrømoppstillingen er utarbeidet etter den indirekte metoden. Kontanter og kontantekvivalenter omfatter kontanter, bankinnskudd og andre kortsiktige, likvide plasseringer.



## Note 1 Driftsinntekter

	2023	2022
<b>Geografisk fordeling</b>		
Norge	103 675 382	97 293 104
Andre land	11 407 085	5 156 983
<b>Sum</b>	<b>115 082 467</b>	<b>102 450 088</b>

## Note 2 Transaksjoner med nærstående

Ytelser til ledende ansatte er omtalt i note 5, og mellomværende med konsernselskaper er omtalt i note 9.

### Selskapets transaksjoner med nærstående parter: 2023

#### a) Salg av varer og tjenester

Salg av varer og tjenester		
- Datterselskap		1 663 430
- Søsterselskap		21 686 257

#### b) Kjøp av varer og tjenester

Kjøp av varer og tjenester		
- Datterselskap		1 396 525
- Søsterselskap		7 393 847
- Nærstående		14 735

## Note 3 Anleggskontrakter

Balansførte verdier vedrørende prosjekter	2023	2022
<b>Inkludert i kundefordringer</b>		
Opptjent ikke fakturert produksjon	12 575 998	11 796 202
<b>Inkludert i kortsiktig gjeld</b>		
Fakturert, ikke utført produksjon (forskudd)	435 289	0
<b>Resultatposter vedrørende prosjekter</b>	<b>2023</b>	<b>2022</b>
<b>Resultat på prosjekt under utførelse</b>		
Resultatførte totale inntekter	22 283 365	21 651 185
Estimert kontraktsfortjeneste	4 862 618	3 993 895



## Note 4 Varer

	2023	2022
Råvarer	7 818 843	4 426 841
Varer under tilvirkning	4 809 854	2 648 538
Innkjøpte ferdigvarer	983 800	389 798
<b>Sum</b>	<b>13 612 497</b>	<b>7 465 177</b>

	2023	2022
Varebeholdning vurdert til anskaffelseskost	9 929 066	4 569 631
Varebeholdning vurdert til virkelig verdi	3 683 431	2 895 546
<b>Sum</b>	<b>13 612 497</b>	<b>7 465 177</b>

## Note 5 Lønnskostnader, antall ansatte, godtgjørelser, lån til ansatte mm.

Lønnskostnader	2023	2022
Lønninger	43 001 437	33 667 831
Arbeidsgiveravgift	6 555 757	5 363 434
Pensjonskostnader	1 644 267	1 333 852
Andre ytelser	1 679 428	1 226 057
<b>Sum</b>	<b>52 880 888</b>	<b>41 591 174</b>

Sysselsatte årsverk 68 59

Ytelser til ledende personer	Daglig leder	Styret
Lønn/styrehonorar	1 177 600	0
Annen godtgjørelse	14 704	0
<b>Sum</b>	<b>1 192 304</b>	<b>0</b>

Selskapets pensjonsordninger tilfredsstiller kravene i lov om obligatorisk tjenestepensjon.

Kostnadsført godtgjørelse til revisor	2023	2022
Lovpålagt revisjon (inkl. teknisk bistand med årsregnskap)	98 000	84 000
Andre attestasjonstjenester	32 000	0
Skatterådgivning (inkl. teknisk bistand med ligningspapirer)	24 000	22 000
<b>Sum</b>	<b>154 000</b>	<b>106 000</b>



## Note 6 Varige driftsmidler

	Flytting - Holtskogen 17	Maskiner og anelgg	Driftsløsøre, inventar og utstyr	Sum
Anskaffelseskost 01.01.2023	0	2 837 861	34 123 212	36 961 073
Tilgang	5 267 400	0	13 555 757	18 823 157
Avgang	0	0	0	0
Anskaffelseskost 31.12.2023	5 267 400	2 837 861	47 678 969	55 784 230
Akkumulerte avskrivninger	877 900	1 097 220	29 635 421	31 610 541
<b>Bokført verdi per 31.12.2023</b>	<b>4 389 500</b>	<b>1 740 641</b>	<b>18 043 548</b>	<b>24 173 689</b>
Årets avskrivninger	877 900	269 403	2 716 223	3 863 526
Forventet økonomisk levetid	3 år	10 år	3 - 10 år	
Avskrivningsplan	Lineær	Lineær	Lineær	

## Årlig leie av ikke balanseførte driftsmidler

Driftsmiddel	Årlig leie (NOK)
Maskiner	6 063 335
Bygninger	8 878 714



## Note 7 Skatt

Skatteeffekten av midlertidige forskjeller og underskudd til fremføring som har gitt opphav til utsatt skatt og utsatte skattefordeler, spesifisert på typer av midlertidige forskjeller:

	2023	2022	Endring
Varige driftsmidler	2 200 443	2 060 689	-139 753
Tilvirkningskontrakter	4 056 208	5 019 248	963 040
Varebeholdning	-161 222	-161 222	0
Fordringer	9 351	16 762	7 411
Avsetninger mv	-250 000	-250 000	0
<b>Sum</b>	<b>5 854 780</b>	<b>6 685 477</b>	<b>830 697</b>
<b>Grunnlag for beregning av utsatt skatt</b>	<b>5 854 780</b>	<b>6 685 477</b>	<b>830 697</b>
<b>Utsatt skatt (22 %)</b>	<b>1 288 052</b>	<b>1 470 805</b>	<b>182 753</b>
<b>Årets skattekostnad</b>		<b>2023</b>	<b>2022</b>
Skattepliktig inntekt:			
Ordinært resultat før skatt		1 970 289	6 719 271
Permanente forskjeller		43 008	-1 052 490
Endring i midlertidige forskjeller		830 697	-2 393 466
Avgitt konsernbidrag		-2 843 994	-3 273 315
<b>Skattepliktig inntekt</b>		<b>0</b>	<b>0</b>
Resultatført skatt på ordinært resultat:			
Betalbar skatt		625 679	720 129
Endring i utsatt skattefordel		-182 753	526 563
<b>Skattekostnad ordinært resultat</b>		<b>442 926</b>	<b>1 246 692</b>
Beregning av effektiv skattesats			
Resultat før skatt		1 970 289	6 719 271
Beregnet skatt av resultat før skatt		433 464	1 478 240
Skatteeffekt av permanente forskjeller		9 462	-231 548
<b>Sum</b>		<b>442 925</b>	<b>1 246 692</b>
Effektiv skattesats		22,5 %	18,6 %
Betalbar skatt i balansen:			
Betalbar skatt på årets resultat		625 679	720 129
SkatteFUNN		696 564	1 422 795
Betalbar skatt på avgitt konsernbidrag		-625 679	-720 129
<b>Sum betalbar skatt i balansen (fordring)</b>		<b>-696 564</b>	<b>-1 422 795</b>



## Note 8 Egenkapital

	Aksjekapital	Annen egenkapital	Sum egenkapital
Egenkapital 01.01.2023	120 000	40 971 807	41 091 807
Årets resultat	0	1 527 363	1 527 363
<b>Egenkapital 31.12.2023</b>	<b>120 000</b>	<b>42 499 170</b>	<b>42 619 170</b>

## Note 9 Datterselskap og mellomværende med datterselskap

	Forretnings- kontor	Eierandel/ stemmeandel	Egenkapital siste år (100%)	Resultat siste år (100%)
<b>Datterselskap</b>				
Brødrene Johnsen Mek Verksted AS	Askim	100%	6 097 435	696 131

### Mellomværende med selskap i samme konsern m.v.:

	Kundefordringer		Andre fordringer	
	2023	2022	2023	2022
Foretak i samme konsern	1 739 356	5 928 404	2 200 000	2 500 000
<b>Sum</b>	<b>1 739 356</b>	<b>5 928 404</b>	<b>2 200 000</b>	<b>2 500 000</b>

	Leverandørgjeld		Øvrig gjeld	
	2023	2022	2023	2022
Foretak i samme konsern	2 340	1 929 713	11 147 577	6 134 656
<b>Sum</b>	<b>2 340</b>	<b>1 929 713</b>	<b>11 147 577</b>	<b>6 134 656</b>

## Note 10 Fordringer og gjeld

	2023	2022
<b>Kundefordringer</b>		
Kundefordringer til pålydende	32 620 176	32 530 998
Avsetning til tap på kundefordringer	-50 000	-50 000
<b>Kundefordringer i balansen</b>	<b>32 570 176</b>	<b>32 480 998</b>

	2023	2022
<b>Fordringer med forfall senere enn ett år</b>		
Andre langsiktige fordringer	85 380	85 380
<b>Sum</b>	<b>85 380</b>	<b>85 380</b>

	2023	2022
<b>Langsiktig gjeld med forfall senere enn 5 år</b>		
Gjeld til kredittinstitusjoner	-3 878 127	0
<b>Sum</b>	<b>-3 878 127</b>	<b>0</b>

	2023	2022
<b>Gjeld sikret ved pant</b>	<b>70 335</b>	<b>-431</b>

	2023	2022
<b>Balanseført verdi av pantsatte eiendeler</b>		
Kundefordringer	32 570 176	32 480 998



Varer	13 612 497	7 465 177
<b>Sum</b>	<b>46 182 673</b>	<b>39 946 175</b>

<b>Eiendelene er i tillegg stillet som sikkerhet for:</b>	<b>2023</b>	<b>2022</b>
Entreprenørgarantier	0	932 000

## Note 11 Bundne bankinnskudd, trekkrettigheter

<b>Bundne bankinnskudd</b>	<b>2023</b>	<b>2022</b>
Skattetrekkskonto	1 690 536	1 537 927
<b>Trekkrettigheter</b>	<b>2023</b>	<b>2022</b>
Ubenyttet kassekreditt	70 335	-431

## Note 12 Aksjekapital og aksjonærinformasjon

Aksjekapitalen på kr. 120 000 består av 1 200 aksjer à kr. 100.

Selskapet har 3 aksjeklasser; 320 A-aksjer, 480 B-aksjer og 400 C-aksjer.

A-aksjene har 2 stemmer, B-aksjene har 1 stemme og C-aksjene har 0 stemmer i generalforsamlingen.

### Oversikt over aksjonærene 31.12.2023:

Navn	Aksjeklasse	Antall aksjer	Eierandel
Dynatec Group AS	A	320	27%
Henning Finstad	B	240	20%
Jan Wilhelmsen	B	240	20%
Werner Olav Filtvedt	C	120	10%
J.F. Holding AS	C	280	23%
<b>Sum</b>		<b>1 200</b>	<b>100%</b>
<b>Totalt</b>		<b>1 200</b>	<b>100%</b>

Aksjer er eid av morselskapet Dynatec Group AS med forretningsadresse Rakkestadveien 1,1814 ASKIM.

Der kan konsernregnskapet som inkluderer Dynatec Smv AS fås utlevert.



## Kontantstrømoppstilling

Dynatec SMV AS

	2023	2022
<b>Kontantstrømmer fra operasjonelle aktiviteter</b>		
Resultat før skattekostnad	1 970 289	6 748 923
Avskrivninger	3 863 526	1 491 975
Endring i varelager	-6 147 320	826 589
Endring i kundefordringer	346 111	-6 535 231
Endring i vareleverandørgjeld	-1 082 453	1 572 966
Endring i andre tidsavgrensingsposter	5 128 494	893 398
Poster klassifisert som investerings- eller finansieringsaktiviteter	0	36 600
<b>Netto kontantstrøm fra operasjonelle aktiviteter</b>	<b>4 078 647</b>	<b>5 035 220</b>
<b>Kontantstrøm fra investeringsaktiviteter</b>		
Utbetalinger ved kjøp av varige driftsmidler	-18 823 157	-2 973 520
<b>Netto kontantstrøm fra investeringsaktiviteter</b>	<b>-18 823 157</b>	<b>-2 973 520</b>
<b>Kontantstrømmer fra finansieringsaktiviteter</b>		
Netto innbetaling kassekreditt	0	1 351
Netto utbetaling kassekreditt	-431	0
Innbetalinger gjeld konsernselskaper	5 000 000	0
Utbetalinger gjeld konsernselskaper	-2 500 000	0
Innbetalinger ved opptak av annen gjeld (korts./langs.)	3 992 500	0
Utbetalinger ved nedbetaling av annen gjeld (korts./langs.)	-262 769	0
<b>Netto kontantstrømmer fra finansieringsaktiviteter</b>	<b>6 229 300</b>	<b>1 351</b>
<b>Netto kontantstrøm for perioden</b>	<b>-8 515 210</b>	<b>2 063 051</b>
Effekt av valutakursendringer på kontanter og kontantekvivalenter	0	0
Kontanter og kontantekvivalenter ved periodens begynnelse	12 953 929	10 890 878
<b>Kontanter og kontantekvivalenter ved periodens slutt</b>	<b>4 438 719</b>	<b>12 953 929</b>
Denne består av:		
Bankinnskudd m.v.	4 438 719	12 953 929
Ubenyttet driftskreditt utgjør i tillegg	2 000 000	1 999 569

15.05.2024/12:08



## DYNATEC SMV AS

### Årsberetning 2023

#### **Virksomhetens art og lokalisering**

Selskapet virksomhet er mekanisk verksted, maskinering, handel, import, service samt det som naturlig hører til slik virksomhet. Selskapet er lokalisert i Askim.

#### **Drift og utvikling**

Årsregnskapet er utarbeidet under forutsetning om fortsatt drift. Selskapet hadde en omfattende flytteprosess til nye lokaler vinteren 2023 men har deretter hatt god drift og utvikling gjennom 2023. Samarbeide med datterselskapet Brdr Johnsen Mek Verksted AS gor fortsatt selskapet et bredere marked. Med nye produksjonsfasiliteter og god tilgang på interessante kunder forventer selskapet videre vekst og lønnsom utvikling også gjennom 2023.

Selskapets finansielle risiko er moderat. Det er også moderat kredittrisiko vedr kundefordringer og det er avsatt en forholdsmessig sum en bloc i det framlagte regnskapet. Det er etablert gode rutiner som skal redusere risikoen og historisk sett har tap på kundefordringer vært lavt.

#### **Forskning og utvikling**

Selskapets driver kontinuerlig utvikling av ny produksjonsteknikk. Kostnader ved dette utgiftsføres løpende.

#### **Arbeidsmiljø og bærekraft**

Arbeidsmiljøet i selskapet anses godt. Sykefraværet var ca 4,2 % i 2023. Det er ikke inntruffet vesentlige skader eller ulykker på arbeidsplassen i løpet av året.

Det arbeides kontinuerlig med tiltak for bedring av arbeidsmiljøet og nye produksjonslokaler har bidratt til trygt og godt arbeidsmiljø både fysisk og psykososialt.

Selskapet kildesorterer avfall og forurenses ikke det ytre miljø i strid med norske lovverk.

Selskapet vil gjennom 2024 arbeide ytterligere med sin etterlevelse av FNs bærekraftsmål. Vi vurderer oppnåelige mål og aktuelle tiltak for å nå disse målene.

#### **Likestilling**

Selskapet har 3 kvinner blant totalt 59 ansatte ved årets slutt. Styret består av fem menn. Selskapet likebehandler menn og kvinner. Vi ønsker å ansette flere kvinnelige produksjonsmedarbeidere og ingeniører, men tilgangen er begrenset.



**Åpenhetsloven**

Selskapet legger ut sin redegjørelse etter Åpenhetsloven på selskapets hjemmesider.


**Andre forhold**


Styret mener denne årsberetningen sammen med årsregnskap og noter gir et rettviseende bilde av foretaket. Styret kjenner ikke til forhold etter regnskapsårets utgang som har betydning for selskapets stilling og resultat. Det er ikke tegnet ansvarsforsikring for styrets medlemmer og daglig leder.

Askim, 28. mai 2024


  
Josef Filtvedt  
styremedlem

  
Werner Filtvedt  
styremedlem

  
Jan Wilhelmsen  
styremedlem

  
Ole Martin Støten  
daglig leder

  
Henning Finstad  
styremedlem

  
Helge Lars Berger  
styreleder



## ***DYNATEC SMV AS***

### **GENERALFORSAMLINGS PROTOKOLL**

Det ble holdt generalforsamling i DYNATEC SMV AS i Askim 29. mai 2024.

#### **PROTOKOLL**

1. Følgende aksjer var representert:

- *DYNATEC Group AS, 320 A-aksjer som har 2 stemmer hver, til sammen 640 stemmer*
  - *Henning Finstad, 240 B-aksjer som har 1 stemme hver, til sammen 240 stemmer*
  - *Jan Wilhelmsen, 240 B-aksjer som har 1 stemme hver, til sammen 240 stemmer*
  - *J.F. Holding AS, 280 C-aksjer uten stemmerett*
  - *Werner Filtvedt, 120 C-aksjer uten stemmerett*
- Samtlige 1200 aksjer var dermed representert med til sammen 1120 stemmer.

2. Innkalling og sakliste godkjent.

3. Årsberetning for 2023 ble godkjent.

4. Resultatregnskap og balanse for 2023 ble godkjent.

5. Resultatdisponering godkjent som foreslått i regnskapet.

6. Som nytt styre ble valgt

Henning Finstad


Jan Wilhelmsen

Werner Filtvedt

Josef Filtvedt

Helge Lars Berger (leder)

Valg og vedtak var enstemmig.

  
Jan Wilhelmsen

  
Henning Finstad

  
DYNATEC Group AS

  
J.F. Holding AS

  
Werner Filtvedt