



ÅRSREGNSKAPET FOR REGNSKAPSÅRET 2024 - GENERELL INFORMASJON

Enheten

Organisasjonsnummer:	892 248 362
Organisasjonsform:	Aksjeselskap
Foretaksnavn:	PINOVO AS
Forretningsadresse:	5397 BEKKJARVIK

Regnskapsår

Årsregnskapets periode:	01.01.2024 - 31.12.2024
-------------------------	-------------------------

Konsern

Morselskap i konsern:	Nei
-----------------------	-----

Regnskapsregler

Regler for små foretak benyttet:	Ja
Benyttet ved utarbeidelsen av årsregnskapet til selskapet:	Regnskapslovens alminnelige regler

Årsregnskapet fastsatt av kompetent organ

Bekreftet av representant for selskapet:	Declan Mc Adams
Dato for fastsettelse av årsregnskapet:	25.06.2025

Grunnlag for avgivelse

År 2024: Årsregnskapet er elektronisk innlevert
År 2023: Tall er hentet fra elektronisk innlevert årsregnskap fra 2024

Det er ikke krav til at årsregnskapet m.v. som sendes til Regnskapsregisteret er undertegnet. Kontrollen på at dette er utført ligger hos revisor/enhetens øverste organ. Sikkerheten ivaretas ved at innsender har rolle/rettighet for innsending av årsregnskapet via Altinn, og ved at det bekreftes at årsregnskapet er fastsatt av kompetent organ.

Brønnøysundregistrene, 04.07.2025



Resultatregnskap

Beløp i: NOK	Note	2024	2023
RESULTATREGNSKAP			
Inntekter			
Salgsinntekt		10 472 880	10 510 328
Annen driftsinntekt		0	700 000
Sum inntekter		10 472 880	11 210 328
Kostnader			
Varekostnad	1	747 496	1 435 288
Lønnskostnad	2, 3, 4	4 454 896	4 722 981
Avskrivning på varige driftsmidler og immaterielle eiendeler	5	1 615 190	1 470 851
Annen driftskostnad	6	3 705 068	2 620 821
Sum kostnader		10 522 649	10 249 940
Driftsresultat		-49 769	960 388
Finansinntekter og finanskostnader			
Annen renteinntekt		0	-8 274
Annen finansinntekt		70 767	94 452
Sum finansinntekter		70 767	86 178
Annen rentekostnad		530 579	497 085
Annen finanskostnad		71 430	103 700
Sum finanskostnader		602 009	600 786
Netto finans		-531 242	-514 608
Resultat før skattekostnad		-581 012	445 780
Skattekostnad	7	0	0
Årsresultat		-581 012	445 780
Overføringer og disponeringer			
Udekket tap		-581 012	445 780
Sum overføringer og disponeringer		-581 012	445 780



Balanse

Beløp i: NOK	Note	2024	2023
BALANSE - EIENDELER			
Anleggsmidler			
Immaterielle eiendeler			
Utvikling	5	8 763 779	9 463 371
Konsesjoner, patenter, lisenser, varemerker ol.	5	1 087 533	408 592
Sum immaterielle eiendeler		9 851 312	9 871 963
Varige driftsmidler			
Maskiner og anlegg	5	4 632 030	2 039 133
Driftsløsøre, inventar, verktøy, kontormaskiner, ol.	5	202 730	276 450
Sum varige driftsmidler		4 834 760	2 315 583
Finansielle anleggsmidler			
Andre langsiktige fordringer	8	78 800	10 000
Sum finansielle anleggsmidler		78 800	10 000
Sum anleggsmidler		14 764 872	12 197 546
Omløpsmidler			
Varer			
Varer	1	7 296 322	5 853 387
Sum varer		7 296 322	5 853 387
Fordringer			
Kundefordringer		2 303 392	2 962 868
Andre kortsiktige fordringer		139 209	86 312
Sum fordringer		2 442 601	3 049 181
Investeringer			
Sum investeringer		0	0
Bankinnskudd, kontanter og lignende			
Bankinnskudd, kontanter og lignende	9	191 963	192 573
Sum bankinnskudd, kontanter og lignende		191 963	192 573
Sum omløpsmidler		9 930 886	9 095 141



Balanse

Beløp i: NOK	Note	2024	2023
SUM EIENDELER		24 695 758	21 292 687
BALANSE - EGENKAPITAL OG GJELD			
Egenkapital			
Innskutt egenkapital			
Aksjekapital	10, 11	36 706 208	34 027 637
Overkurs	11	1 541 821	1 220 392
Sum innskutt egenkapital		38 248 029	35 248 029
Opptjent egenkapital			
Udekket tap	11	24 360 185	23 779 174
Sum opptjent egenkapital		-24 360 185	-23 779 174
Sum egenkapital		13 887 844	11 468 855
Gjeld			
Langsiktig gjeld			
Sum avsetninger for forpliktelser		0	0
Annen langsiktig gjeld			
Gjeld til kredittinstitusjoner		1 029 709	1 412 295
Øvrig langsiktig gjeld		3 850 000	4 100 000
Sum annen langsiktig gjeld		4 879 709	5 512 295
Sum langsiktig gjeld		4 879 709	5 512 295
Kortsiktig gjeld			
Gjeld til kredittinstitusjoner		1 735 582	1 400 479
Leverandørgjeld		1 361 728	199 161
Betalbar skatt	7	0	0
Skyldige offentlige avgifter	9	524 376	579 511
Annen kortsiktig gjeld		2 306 520	2 132 386
Sum kortsiktig gjeld		5 928 206	4 311 537
Sum gjeld		10 807 915	9 823 831



Balanse

Beløp i: NOK	Note	2024	2023
SUM EGENKAPITAL OG GJELD		24 695 759	21 292 686



Brønnøysundregistrene

ÅRSREGNSKAP FOR REGNSKAPSÅRET 2024 - GENERELL INFORMASJON

Journalnummer: 2025 611406

Enheten

Organisasjonsnummer: 892 248 362
Organisasjonsform: Aksjeselskap
Foretaksnavn: PINOVO AS
5397 BEKKJARVIK

Regnskapsår

Årsregnskapets periode: 01.01.2024 - 31.12.2024

Konsern

Morselskap i konsern: Nei

Regnskapsregler

Regler for små foretak benyttet: Ja
Benyttet ved utarbeidelsen av
årsregnskapet til selskapet: Regnskapslovens alminnelige regler

Årsregnskapet fastsatt av kompetent organ

Bekreftet av representant for selskapet: Declan Mc Adams
Dato for fastsettelse av årsregnskapet: 25.06.2025

Revisjon

Årsregnskapet er utarbeidet av ekstern
autorisert regnskapsfører: Ja
Ekstern autorisert regnskapsfører har i
løpet av regnskapsåret bistått ved den
løpende regnskapsføringen eller utført
andre tjenester for selskapet enn å
utarbeide årsregnskapet: Ja

Grunnlag for avgivelse

År 2024: Årsregnskap er elektronisk innlevert.
År 2023: Tall er hentet fra elektronisk innlevert årsregnskap fra 2024.

Det er ikke krav til at årsregnskapet m.v. som sendes til Regnskapsregisteret er undertegnet. Kontrollen på at dette er utført ligger hos revisor/enhetens øverste organ. Sikkerheten ivaretas ved at innsender har rolle/rettighet for innsending av årsregnskapet via Altinn, og ved at det bekreftes at årsregnskapet er fastsatt av kompetent organ.

Brønnøysundregistrene, 02.07.2025



Organisasjonsnr: 892 248 362
PINOVO AS

RESULTATREGNSKAP

Beløp i: NOK	Note	2024	2023
RESULTATREGNSKAP			
Inntekter			
Salgsinntekt		10 472 880	10 510 328
Annen driftsinntekt		0	700 000
Sum inntekter		10 472 880	11 210 328
Kostnader			
Varekostnad	1	747 496	1 435 288
Lønnskostnad	2, 3, 4	4 454 896	4 722 981
Avskrivning på varige driftsmidler og immaterielle eiendeler	5	1 615 190	1 470 851
Annen driftskostnad	6	3 705 068	2 620 821
Sum kostnader		10 522 649	10 249 940
Driftsresultat		-49 769	960 388
Finansinntekter og finanskostnader			
Annen renteinntekt		0	-8 274
Annen finansinntekt		70 767	94 452
Sum finansinntekter		70 767	86 178
Annen rentekostnad		530 579	497 085
Annen finanskostnad		71 430	103 700
Sum finanskostnader		602 009	600 786
Netto finans		-531 242	-514 608
Resultat før skattekostnad		-581 012	445 780
Skattekostnad	7	0	0
Årsresultat		-581 012	445 780
Overføringer og disponeringer			
Udekket tap		-581 012	445 780
Sum overføringer og disponeringer		-581 012	445 780



Organisasjonsnr: 892 248 362
PINOVO AS

BALANSE

<u>Beløp i: NOK</u>	<u>Note</u>	<u>2024</u>	<u>2023</u>
BALANSE - EIENDELER			
Anleggsmidler			
Immaterielle eiendeler			
Utvikling	5	8 763 779	9 463 371
Konsesjoner, patenter, lisenser, varemerker ol.	5	1 087 533	408 592
Sum immaterielle eiendeler		9 851 312	9 871 963
Varige driftsmidler			
Maskiner og anlegg	5	4 632 030	2 039 133
Driftsløsøre, inventar, verktøy, kontormaskiner, ol.	5	202 730	276 450
Sum varige driftsmidler		4 834 760	2 315 583
Finansielle anleggsmidler			
Andre langsiktige fordringer	8	78 800	10 000
Sum finansielle anleggsmidler		78 800	10 000
Sum anleggsmidler		14 764 872	12 197 546
Omløpsmidler			
Varer			
Varer	1	7 296 322	5 853 387
Sum varer		7 296 322	5 853 387
Fordringer			
Kundefordringer		2 303 392	2 962 868
Andre kortsiktige fordringer		139 209	86 312
Sum fordringer		2 442 601	3 049 181
Investeringer			
Sum investeringer		0	0
Bankinnskudd, kontanter og lignende			
Bankinnskudd, kontanter og lignende	9	191 963	192 573
Sum bankinnskudd, kontanter og lignende		191 963	192 573
Sum omløpsmidler		9 930 886	9 095 141
SUM EIENDELER		24 695 758	21 292 687



BALANSE - EGENKAPITAL OG GJELD

Egenkapital

Innskutt egenkapital

Aksjekapital	10, 11	36 706 208	34 027 637
Overkurs	11	1 541 821	1 220 392
Sum innskutt egenkapital		38 248 029	35 248 029

Opptjent egenkapital

Udekket tap	11	24 360 185	23 779 174
Sum opptjent egenkapital		-24 360 185	-23 779 174

Sum egenkapital		13 887 844	11 468 855
------------------------	--	-------------------	-------------------

Gjeld

Langsiktig gjeld

Sum avsetninger for forpliktelseser		0	0
-------------------------------------	--	---	---

Annen langsiktig gjeld

Gjeld til kredittinstitusjoner		1 029 709	1 412 295
Øvrig langsiktig gjeld		3 850 000	4 100 000
Sum annen langsiktig gjeld		4 879 709	5 512 295

Sum langsiktig gjeld		4 879 709	5 512 295
-----------------------------	--	------------------	------------------

Kortsiktig gjeld

Gjeld til kredittinstitusjoner		1 735 582	1 400 479
Leverandørgjeld		1 361 728	199 161
Betalbar skatt	7	0	0
Skyldige offentlige avgifter	9	524 376	579 511
Annen kortsiktig gjeld		2 306 520	2 132 386
Sum kortsiktig gjeld		5 928 206	4 311 537

Sum gjeld		10 807 915	9 823 831
------------------	--	-------------------	------------------

SUM EGENKAPITAL OG GJELD		24 695 759	21 292 686
---------------------------------	--	-------------------	-------------------



Organisasjonsnr: 892 248 362
PINOVO AS

NOTEOPPLYSNINGER - SELSKAP - alle poster oppgitt i hele tall

Note

Regnskapsprinsipper

Årsregnskapet er satt opp i samsvar med regnskapsloven og god regnskapsskikk for små foretak. Salgsinntekter Inntektsføring ved salg av varer skjer på leveringstidspunktet. Tjenester inntektsføres etter hvert som de leveres. Klassifisering og vurdering av balanseposter Anleggsmidler er eiendeler bestemt til varig eie eller bruk. Eiendeler som er knyttet til varekretsløpet er klassifisert som omløpsmidler. Fordringer klassifiseres som omløpsmidler hvis de forfaller til betaling innen ett år etter transaksjonsdagen. Tilsvarende klassifiseres gjeld som kortsiktig hvis gjelden forfaller til betaling innen ett år. Langsiktig gjeld er gjeld som forfaller senere enn ett år etter transaksjonsdagen. Første års avdrag på langsiktige fordringer og langsiktig gjeld klassifiseres likevel ikke som omløpsmiddel og kortsiktig gjeld. Omløpsmidler vurderes til laveste av anskaffelseskost og virkelig verdi. Kortsiktig gjeld balanseføres til nominelt beløp på etableringstidspunktet. Anleggsmidler vurderes til anskaffelseskost. Varige anleggsmidler avskrives etter en fornuftig avskrivningsplan. Anleggsmidlene nedskrives til virkelig verdi ved verdifall som ikke forventes å være forbigående. Langsiktig gjeld med unntak av andre avsetninger balanseføres til nominelt beløp på etableringstidspunktet. Fordringer Kundefordringer og andre fordringer er oppført i balansen til pålydende etter fradrag for avsetning til forventet tap. Avsetning til tap gjøres på grunnlag av individuelle vurderinger av de enkelte fordringene. Varebeholdninger Lager av innkjøpte varer er verdsatt til laveste verdi av anskaffelseskost etter FIFO- prinsippet og virkelig verdi. For råvarer er gjenanskaffelseskost vurdert som tilnærming til virkelig verdi. Det foretas nedskrivning for påregnelig ukurans. Varige driftsmidler Varige driftsmidler balanseføres og avskrives over driftsmidlenes levetid dersom de har antatt levetid over 3 år og har en kostpris som overstiger kr 30 000. Direkte vedlikehold av driftsmidler kostnadsføres løpende under driftskostnader, mens påkostninger eller forbedringer tillegges driftsmidlets kostpris og avskrives i takt med driftsmidlet. Forøvrig er følgende regnskapsprinsipper anvendt: Leieavtaler er ikke balanseført. Fordringer og gjeld i utenlandsk valuta er verdsatt til kursen ved regnskapsårets slutt. Kursgevinster og kursstap i utenlandsk valuta føres som finansinntekt og finanskostnad. Egne utgifter til forskning og utvikling og til utvikling av rettigheter er kostnadsført. Utgifter til andre immaterielle eiendeler balanseføres i den grad det kan identifiseres en fremtidig økonomisk fordel knyttet til utvikling av en identifiserbar immateriell eiendel og utgiftene kan måles pålitelig. I motsatt fall kostnadsføres slike utgifter løpende. Balanseført utvikling avskrives lineært over økonomisk levetid. Selskapet har ikke endret regnskapsprinsipp fra 2023 til 2024.

Note

3

Antall årsverk i regnskapsåret

4.00

Note



2

Spesifisering av resultatregnskapet

Lønnskostnader

<u>Lønn</u>	<u>Årets</u>	<u>Fjorårets</u>
	4410730.00	4343668.00
<u>Folketrygdavgift</u>	<u>Årets</u>	<u>Fjorårets</u>
	729757.00	680326.00
<u>Pensjonskostnader</u>	<u>Årets</u>	<u>Fjorårets</u>
	274331.00	275368.00
<u>Andre ytelser</u>	<u>Årets</u>	<u>Fjorårets</u>
	-959922.00	-576381.00
<u>Sum lønnskostnader</u>	<u>Årets</u>	<u>Fjorårets</u>
	4454896.00	4722981.00

Note

Ekstraordinære inntekter og kostnader

<u>Sum</u>	<u>Beløp</u>
------------	--------------

Note

5

Varige driftsmidler og immaterielle eiendeler

<u>Anskaffelseskost 01.01.</u>	<u>Varige driftsmidler</u>	<u>Immaterielle eiend.</u>
	3435579.00	12349332.00
<u>Tilgang i året</u>	<u>Varige driftsmidler</u>	<u>Immaterielle eiend.</u>
	2679866.00	1241063.00
<u>Avgang i året</u>	<u>Varige driftsmidler</u>	<u>Immaterielle eiend.</u>
	158448.00	0.00
<u>Anskaffelseskost 31.12.</u>	<u>Varige driftsmidler</u>	<u>Immaterielle eiend.</u>
	5956997.00	13590395.00
<u>Samlede av-/nedskrivn.</u>	<u>Varige driftsmidler</u>	<u>Immaterielle eiend.</u>
	1359918.00	3739083.00
<u>Balanseført verdi 31.12.</u>	<u>Varige driftsmidler</u>	<u>Immaterielle eiend.</u>
	4597079.00	9851312.00
<u>Årets av-/nedskrivn.</u>	<u>Varige driftsmidler</u>	<u>Immaterielle eiend.</u>
	353474.00	1261710.00
<u>Økonomisk levetid</u>		<u>Immaterielle eiend.</u>
		10



Avskrivningsplan Immaterielle eiendeler
Lineær

Anskaffelseskost - balanseførte lånekostnader, egentilvirkede anleggsmidler

Goodwill spesifisert for hvert enkelt virksomhetskjøp

Avskrivningsplan for goodwill som er lenger enn fem år - begrunnelse

Mer om varige driftsmidler/immaterielle eiendeler

Konsernregnskap

Morselskapet sitt navn

Forretningskontor for morselskapet

Begrunnelse for at datterselskap er utelatt fra konsolideringen

Samlet beløp - tilknyttet selskap Årets Fjorårets

Samlet beløp - foretak i samme konsern Årets Fjorårets

Samlet beløp - foretak i samme konsern Årets Fjorårets

Samlet beløp - felles kontrollert virksomhet Årets Fjorårets

Pantstillelse Beløp

Note
8

Fordringer

Fordringer som forfaller senere enn ett år etter regnskapsårets slutt
78800.00

Mer om fordringer

Beholdning av egne aksjer Antall Pålydende Andel av aksjek.



Årsregnskap for

PINOVO AS

892248362

Regnskapsår

01.01.2024 - 31.12.2024



PINOVO AS
892 248 362

Resultatregnskap

	Note	2024	2023
Driftsinntekter			
Salgsinntekt		10 472 880	10 510 328
Annen driftsinntekt		0	700 000
Sum driftsinntekter		10 472 880	11 210 328
Driftskostnader			
Varekostnad	1	-747 496	-1 435 288
Lønnskostnad	2, 3, 4	-4 454 896	-4 722 981
Avskrivning på varige driftsmidler og immaterielle eiendeler	5	-1 615 190	-1 470 851
Annen driftskostnad	6	-3 705 068	-2 620 821
Sum driftskostnader		-10 522 649	-10 249 940
Driftsresultat		-49 769	960 388
Finansinntekter			
Annen renteinntekt		0	-8 274
Annen finansinntekt		70 767	94 452
Sum finansinntekter		70 767	86 178
Finanskostnader			
Annen rentekostnad		-530 579	-497 085
Annen finanskostnad		-71 430	-103 700
Sum finanskostnader		-602 009	-600 786
Netto finans		-531 242	-514 607
Årsresultat		-581 012	445 780
Overføringer			
Udekket tap		-581 012	445 780
Sum overføringer		-581 012	445 780



PINOVO AS
892 248 362

Balanse

	Note	31.12.2024	31.12.2023
EIENDELER			
Anleggsmidler			
Immaterielle eiendeler			
Utvikling	5	8 763 779	9 463 371
Konsesjoner, patenter, lisenser, varemerker ol.	5	1 087 533	408 592
Sum immaterielle eiendeler		9 851 312	9 871 963
Varige driftsmidler			
Maskiner og anlegg	5	4 632 030	2 039 133
Driftsløsøre, inventar, verktøy, kontormaskiner, ol.	5	202 730	276 450
Sum varige driftsmidler		4 834 760	2 315 583
Finansielle anleggsmidler			
Andre langsiktige fordringer	8	78 800	10 000
Sum finansielle anleggsmidler		78 800	10 000
Sum anleggsmidler		14 764 872	12 197 546
Omløpsmidler			
Varer			
Varer	1	7 296 322	5 853 387
Sum varer		7 296 322	5 853 387
Fordringer			
Kundefordringer		2 303 392	2 962 868
Andre kortsiktige fordringer		139 209	86 312
Sum fordringer		2 442 601	3 049 181
Bankinnskudd, kontanter og lignende			
Bankinnskudd, kontanter og lignende	9	191 963	192 573
Sum bankinnskudd, kontanter og lignende		191 963	192 573
Sum omløpsmidler		9 930 886	9 095 141
SUM EIENDELER		24 695 758	21 292 687



PINOVO AS
892 248 362

Balanse

	Note	31.12.2024	31.12.2023
EGENKAPITAL OG GJELD			
Egenkapital			
Innskutt egenkapital			
Aksjekapital	10, 11	36 706 208	34 027 637
Overkurs	11	1 541 821	1 220 392
Sum innskutt egenkapital		38 248 029	35 248 029
Opptjent egenkapital			
Udekket tap	11	-24 360 185	-23 779 174
Sum opptjent egenkapital		-24 360 185	-23 779 174
Sum egenkapital		13 887 844	11 468 855
Gjeld			
Annen langsiktig gjeld			
Gjeld til kredittinstitusjoner		1 029 709	1 412 295
Øvrig langsiktig gjeld		3 850 000	4 100 000
Sum annen langsiktig gjeld		4 879 709	5 512 295
Kortsiktig gjeld			
Gjeld til kredittinstitusjoner		1 735 582	1 400 479
Leverandørgjeld		1 361 728	199 161
Skyldige offentlige avgifter	9	524 376	579 511
Annen kortsiktig gjeld		2 306 520	2 132 386
Sum kortsiktig gjeld		5 928 206	4 311 537
Sum gjeld		10 807 915	9 823 831
SUM EGENKAPITAL OG GJELD		24 695 759	21 292 687

Bergen, 4. Juni 2025

Declan Eugene Mc Adams
styrets leder

Roger Larsen
styremedlem

Cecilie Sælen
styremedlem

Rune Aslak Gaasø
styremedlem

Keilian Bjørn Knudsen
styremedlem

Per Joakim Olausson
daglig leder



PINOVO AS
892 248 362

Noter

Regnskapsprinsipper

Årsregnskapet er satt opp i samsvar med regnskapsloven og god regnskapsskikk for små foretak.

Salgsinntekter

Inntektsføring ved salg av varer skjer på leveringstidspunktet. Tjenester inntektsføres etter hvert som de leveres.

Klassifisering og vurdering av balanseposter

Anleggsmidler er eiendeler bestemt til varig eie eller bruk. Eiendeler som er knyttet til varekretsløpet er klassifisert som omløpsmidler. Fordringer klassifiseres som omløpsmidler hvis de forfaller til betaling innen ett år etter transaksjonsdagen. Tilsvarende klassifiseres gjeld som kortsiktig hvis gjelden forfaller til betaling innen ett år. Langsiktig gjeld er gjeld som forfaller senere enn ett år etter transaksjonsdagen. Første års avdrag på langsiktige fordringer og langsiktig gjeld klassifiseres likevel ikke som omløpsmiddel og kortsiktig gjeld.

Omløpsmidler vurderes til laveste av anskaffelseskost og virkelig verdi. Kortsiktig gjeld balanseføres til nominelt beløp på etableringstidspunktet. Anleggsmidler vurderes til anskaffelseskost. Varige anleggsmidler avskrives etter en fornuftig avskrivningsplan. Anleggsmidlene nedskrives til virkelig verdi ved verdifall som ikke forventes å være forbigående. Langsiktig gjeld med unntak av andre avsetninger balanseføres til nominelt beløp på etableringstidspunktet.

Fordringer

Kundefordringer og andre fordringer er oppført i balansen til pålydende etter fradrag for avsetning til forventet tap. Avsetning til tap gjøres på grunnlag av individuelle vurderinger av de enkelte fordringene.

Varebeholdninger

Lager av innkjøpte varer er verdsatt til laveste verdi av anskaffelseskost etter FIFO- prinsippet og virkelig verdi. For råvarer er gjenanskaffelseskost vurdert som tilnærming til virkelig verdi. Det foretas nedskrivning for påregnelig ukurans.

Varige driftsmidler

Varige driftsmidler balanseføres og avskrives over driftsmidlenes levetid dersom de har antatt levetid over 3 år og har en kostpris som overstiger kr 30 000. Direkte vedlikehold av driftsmidler kostnadsføres løpende under driftskostnader, mens påkostninger eller forbedringer tillegges driftsmidlets kostpris og avskrives i takt med driftsmidlet.

Forøvrig er følgende regnskapsprinsipper anvendt:

Leieavtaler er ikke balanseført. Fordringer og gjeld i utenlandsk valuta er verdsatt til kursen ved regnskapsårets slutt. Kursgevinster og kursstap i utenlandsk valuta føres som finansinntekt og finanskostnad. Egne utgifter til forskning og utvikling og til utvikling av rettigheter er kostnadsført. Utgifter til andre immaterielle eiendeler balanseføres i den grad det kan identifiseres en fremtidig økonomisk fordel knyttet til utvikling av en identifiserbar immateriell eiendel og utgiftene kan måles pålitelig. I motsatt fall kostnadsføres slike utgifter løpende. Balanseført utvikling avskrives lineært over økonomisk levetid.

Selskapet har ikke endret regnskapsprinsipp fra 2023 til 2024.



PINOVO AS
892 248 362

Note 1 - Varelager

	2024	2023
Varelager	7 503 672	6 034 420
Beholdningsendring	-207 350	-181 033
Sum varelager	7 296 322	5 853 387

Note 2 - Lønnskostnader

Spesifikasjon av lønnskostnader	2024	2023
Lønn	4 410 730	4 343 668
Arbeidsgiveravgift	729 757	680 326
Pensjonskostnader	274 331	275 368
Andre relaterte ytelser	-959 922	-576 381
Sum	4 454 896	4 722 981

Note 3 - Antall årsverk

Antall årsverk sysselsatt i regnskapsåret: 4

Note 4 - Obligatorisk tjenestepensjon

Virksomheten er pliktig til å ha tjenestepensjonsordning etter lov om obligatorisk tjenestepensjon.

Pensjonsordningen oppfyller kravene etter lov om obligatorisk tjenestepensjon.

Note 5 - Varige driftsmidler og immaterielle eiendeler

	Varige driftsmidler	Immaterielle eiendeler
Anskaffelseskost 01.01.	3 435 579	12 349 332
Tilgang i året	2 679 866	1 241 063
Avgang i året	-158 448	0
Anskaffelseskost 31.12.	5 956 997	13 590 395
Samlede avskrivninger, nedskrivninger og reverseringer av nedskrivninger	-1 359 918	-3 739 083
Balanseført verdi per 31.12.	4 597 079	9 851 312
Avskrivninger, nedskrivninger og reverseringer av nedskrivninger i regnskapsåret	353 474	1 261 710
Økonomisk levetid immaterielle eiendeler		10
Avskrivningsplan immaterielle eiendeler		Lineær

Note 6 - Revisjon

Godtgjørelse til revisor	2024	2023
Revisjon	65 500	47 000
Andre tjenester	0	17 400
Sum godtgjørelse til revisor	65 500	64 400



PINOVO AS
892 248 362

Note 7 - Midlertidige forskjeller - utsatt skatt/skattefordel

Midlertidige forskjeller knyttet til:	01.01.2024	31.12.2024	Endring
Anleggsmidler	550 004	1 311 984	-761 981
Omløpsmidler	-181 033	-156 258	-24 775
Fremførbart underskudd	-125 521 857	-126 735 654	1 213 797
Netto forskjeller	-125 152 886	-125 579 927	427 041
Skattereduserende forskjeller som ikke kan utlignes	125 152 886	125 579 927	-427 041
Sum midlertidige forskjeller som inngår i grunnlag for utsatt skatt/skattefordel	0	0	0
Utsatt skatt 31.12.2024 basert på 22 %	0	0	0

Mer om midlertidige forskjeller - utsatt skatt/skattefordel

Ut fra forsiktighetshensyn balanseføres ikke utsatt skattefordel.

Note 8 - Fordringer

Fordringer som forfaller senere enn ett år etter regnskapsårets slutt	78 800
---	--------

Note 9 - Bankinnskudd

	31.12.2024
I posten for bankinnskudd inngår egen konto for bundne skattetrekksmidler med	189 230
Skyldig skattetrekk	-167 154



PINOVO AS
892 248 362

Note 10 - Aksjekapital

Aksjeklasse	Antall aksjer	Aksjenes pålydende	Bokført verdi
Ordinære	36 706 208	1	36 706 208
Aksjonærer	Antall aksjer	Eierandel %	Aksjeklasse
Hyposwiss Private Bank Genève SA	7 554 605	20,58	Ordinære
Bjørn Arthur Knudsen	5 051 528	13,76	Ordinære
Com Islands Invest AS	3 581 757	9,76	Ordinære
Hordatrot AS	3 492 964	9,52	Ordinære
Fjord Invest Sørvest AS	3 181 319	8,67	Ordinære
Honningkrukka AS	2 694 512	7,34	Ordinære
Katapult Ocean Fund 1 AS	1 743 121	4,75	Ordinære
Hamia Invest AS	1 730 485	4,71	Ordinære
Farvatn Venture AS	1 265 589	3,45	Ordinære
Bod Invest AS	1 032 764	2,81	Ordinære
Position Green Denmark ApS	572 991	1,56	Ordinære
Bjarne Marvin Hadland	482 827	1,32	Ordinære
Alan Mercer	482 143	1,31	Ordinære
Per Joakim Olausson	480 316	1,31	Ordinære
Bjørn Roald Rein	404 324	1,10	Ordinære
Morten Henrik Kielland	283 391	0,77	Ordinære
Thima Invest AS	270 614	0,74	Ordinære
Jerome Favier	267 857	0,73	Ordinære
Wildhorn Invest AS	265 534	0,72	Ordinære
Gerard Walsh	244 642	0,67	Ordinære
TRS Holding AS	234 459	0,64	Ordinære
Faltho AS	231 137	0,63	Ordinære
Tija AS	226 706	0,62	Ordinære
Eker Group AS	209 338	0,57	Ordinære
Estate of Warren Cooper	142 831	0,39	Ordinære
Torleiv Njaa	137 395	0,37	Ordinære
Wilskow Holding AS	135 000	0,37	Ordinære
Henning Viktor Olsen	112 917	0,31	Ordinære
Tohiba AS	98 491	0,27	Ordinære
Code Zero AS	54 199	0,15	Ordinære
Gaveco AS	24 047	0,07	Ordinære
Juro Consult AS	16 405	0,04	Ordinære
Totalt antall aksjer	36 706 208	100	

Note 11 - Egenkapital

	Aksjekapital	Overkurs	Udekket tap	Sum
Egenkapital 31.12.2023	34 027 637	1 220 392	-23 779 174	11 468 855
Årsresultat	0	0	-581 012	-581 012
Kontantinnskudd/ tingsinnskudd	2 678 571	321 429	0	3 000 000
Egenkapital 31.12.2024	36 706 208	1 541 821	-24 360 185	13 887 844



PINOVO AS
892 248 362

Spesifisering av skatt

Skattepliktig inntekt	2024	2023
Resultat før skatt	-581 012	445 780
Permanente forskjeller	27 621	28 694
+/- Endring i midlertidige forskjeller	-786 756	-671 187
Skattepliktig inntekt	-1 340 147	-196 713



Årsregnskap for

PINOVO AS

892248362

Regnskapsår

01.01.2024 - 31.12.2024



PINOVO AS
892 248 362

Resultatregnskap

	Note	2024	2023
Driftsinntekter			
Salgsinntekt		10 472 880	10 510 328
Annen driftsinntekt		0	700 000
Sum driftsinntekter		10 472 880	11 210 328
Driftskostnader			
Varekostnad	1	-747 496	-1 435 288
Lønnskostnad	2, 3, 4	-4 454 896	-4 722 981
Avskrivning på varige driftsmidler og immaterielle eiendeler	5	-1 615 190	-1 470 851
Annen driftskostnad	6	-3 705 068	-2 620 821
Sum driftskostnader		-10 522 649	-10 249 940
Driftsresultat		-49 769	960 388
Finansinntekter			
Annen renteinntekt		0	-8 274
Annen finansinntekt		70 767	94 452
Sum finansinntekter		70 767	86 178
Finanskostnader			
Annen rentekostnad		-530 579	-497 085
Annen finanskostnad		-71 430	-103 700
Sum finanskostnader		-602 009	-600 786
Netto finans		-531 242	-514 607
Årsresultat		-581 012	445 780
Overføringer			
Udekket tap		-581 012	445 780
Sum overføringer		-581 012	445 780



PINOVO AS
892 248 362

Balanse

	Note	31.12.2024	31.12.2023
EIENDELER			
Anleggsmidler			
Immaterielle eiendeler			
Utvikling	5	8 763 779	9 463 371
Konsesjoner, patenter, lisenser, varemerker ol.	5	1 087 533	408 592
Sum immaterielle eiendeler		9 851 312	9 871 963
Varige driftsmidler			
Maskiner og anlegg	5	4 632 030	2 039 133
Driftsløsøre, inventar, verktøy, kontormaskiner, ol.	5	202 730	276 450
Sum varige driftsmidler		4 834 760	2 315 583
Finansielle anleggsmidler			
Andre langsiktige fordringer	8	78 800	10 000
Sum finansielle anleggsmidler		78 800	10 000
Sum anleggsmidler		14 764 872	12 197 546
Omløpsmidler			
Varer			
Varer	1	7 296 322	5 853 387
Sum varer		7 296 322	5 853 387
Fordringer			
Kundefordringer		2 303 392	2 962 868
Andre kortsiktige fordringer		139 209	86 312
Sum fordringer		2 442 601	3 049 181
Bankinnskudd, kontanter og lignende			
Bankinnskudd, kontanter og lignende	9	191 963	192 573
Sum bankinnskudd, kontanter og lignende		191 963	192 573
Sum omløpsmidler		9 930 886	9 095 141
SUM EIENDELER		24 695 758	21 292 687




PINOVO AS
892 248 362


Balanse

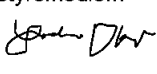
	Note	31.12.2024	31.12.2023
EGENKAPITAL OG GJELD			
Egenkapital			
Innskutt egenkapital			
Aksjekapital	10, 11	36 706 208	34 027 637
Overkurs	11	1 541 821	1 220 392
Sum innskutt egenkapital		38 248 029	35 248 029
Opptjent egenkapital			
Udekket tap	11	-24 360 185	-23 779 174
Sum opptjent egenkapital		-24 360 185	-23 779 174
Sum egenkapital		13 887 844	11 468 855
Gjeld			
Annen langsiktig gjeld			
Gjeld til kredittinstitusjoner		1 029 709	1 412 295
Øvrig langsiktig gjeld		3 850 000	4 100 000
Sum annen langsiktig gjeld		4 879 709	5 512 295
Kortsiktig gjeld			
Gjeld til kredittinstitusjoner		1 735 582	1 400 479
Leverandørgjeld		1 361 728	199 161
Skyldige offentlige avgifter	9	524 376	579 511
Annen kortsiktig gjeld		2 306 520	2 132 386
Sum kortsiktig gjeld		5 928 206	4 311 537
Sum gjeld		10 807 915	9 823 831
SUM EGENKAPITAL OG GJELD		24 695 759	21 292 687


Bergen 4 Juni, 2025


Declan Eugene Mc Adams
styrets leder


Keilian Bjørn Knudsen
styremedlem


Roger Larsen
styremedlem


Per Joakim Olausson
daglig leder


Cecilie Sælen
styremedlem



PINOVO AS
892 248 362

Noter

Regnskapsprinsipper

Årsregnskapet er satt opp i samsvar med regnskapsloven og god regnskapsskikk for små foretak.

Salgsinntekter

Inntektsføring ved salg av varer skjer på leveringstidspunktet. Tjenester inntektsføres etter hvert som de leveres.

Klassifisering og vurdering av balanseposter

Anleggsmidler er eiendeler bestemt til varig eie eller bruk. Eiendeler som er knyttet til varekretsløpet er klassifisert som omløpsmidler. Fordringer klassifiseres som omløpsmidler hvis de forfaller til betaling innen ett år etter transaksjonsdagen. Tilsvarende klassifiseres gjeld som kortsiktig hvis gjelden forfaller til betaling innen ett år. Langsiktig gjeld er gjeld som forfaller senere enn ett år etter transaksjonsdagen. Første års avdrag på langsiktige fordringer og langsiktig gjeld klassifiseres likevel ikke som omløpsmiddel og kortsiktig gjeld.

Omløpsmidler vurderes til laveste av anskaffelseskost og virkelig verdi. Kortsiktig gjeld balanseføres til nominelt beløp på etableringstidspunktet. Anleggsmidler vurderes til anskaffelseskost. Varige anleggsmidler avskrives etter en fornuftig avskrivningsplan. Anleggsmidlene nedskrives til virkelig verdi ved verdifall som ikke forventes å være forbigående. Langsiktig gjeld med unntak av andre avsetninger balanseføres til nominelt beløp på etableringstidspunktet.

Fordringer

Kundefordringer og andre fordringer er oppført i balansen til pålydende etter fradrag for avsetning til forventet tap. Avsetning til tap gjøres på grunnlag av individuelle vurderinger av de enkelte fordringene.

Varebeholdninger

Lager av innkjøpte varer er verdsatt til laveste verdi av anskaffelseskost etter FIFO- prinsippet og virkelig verdi. For råvarer er gjenanskaffelseskost vurdert som tilnærming til virkelig verdi. Det foretas nedskrivning for påregnelig ukurans.

Varige driftsmidler

Varige driftsmidler balanseføres og avskrives over driftsmidlenes levetid dersom de har antatt levetid over 3 år og har en kostpris som overstiger kr 30 000. Direkte vedlikehold av driftsmidler kostnadsføres løpende under driftskostnader, mens påkostninger eller forbedringer tillegges driftsmidlets kostpris og avskrives i takt med driftsmidlet.

Forøvrig er følgende regnskapsprinsipper anvendt:

Leieavtaler er ikke balanseført. Fordringer og gjeld i utenlandsk valuta er verdsatt til kursen ved regnskapsårets slutt. Kursgevinster og kursstap i utenlandsk valuta føres som finansinntekt og finanskostnad. Egne utgifter til forskning og utvikling og til utvikling av rettigheter er kostnadsført. Utgifter til andre immaterielle eiendeler balanseføres i den grad det kan identifiseres en fremtidig økonomisk fordel knyttet til utvikling av en identifiserbar immateriell eiendel og utgiftene kan måles pålitelig. I motsatt fall kostnadsføres slike utgifter løpende. Balanseført utvikling avskrives lineært over økonomisk levetid.

Selskapet har ikke endret regnskapsprinsipp fra 2023 til 2024.

Note 1 - Varelager

	2024	2023
Varelager	7 503 672	6 034 420
Beholdningsendring	-207 350	-181 033
Sum varelager	7 296 322	5 853 387



PINOVO AS
892 248 362

Note 2 - Lønnskostnader

Spesifikasjon av lønnskostnader	2024	2023
Lønn	4 410 730	4 343 668
Arbeidsgiveravgift	729 757	680 326
Pensjonskostnader	274 331	275 368
Andre relaterte ytelser	-959 922	-576 381
Sum	4 454 896	4 722 981

Note 3 - Antall årsverk

Antall årsverk sysselsatt i regnskapsåret: 4

Note 4 - Obligatorisk tjenestepensjon

Virksomheten er pliktig til å ha tjenestepensjonsordning etter lov om obligatorisk tjenestepensjon.

Pensjonsordningen oppfyller kravene etter lov om obligatorisk tjenestepensjon.

Note 5 - Varige driftsmidler og immaterielle eiendeler

	Varige driftsmidler	Immaterielle eiendeler
Anskaffelseskost 01.01.	3 435 579	12 349 332
Tilgang i året	2 917 545	1 241 063
Avgang i året	-158 448	0
Anskaffelseskost 31.12.	6 194 676	13 590 395
Samlede avskrivninger, nedskrivninger og reverseringer av nedskrivninger	-1 359 918	-3 739 083
Balansført verdi per 31.12.	4 834 758	9 851 312
Avskrivninger, nedskrivninger og reverseringer av nedskrivninger i regnskapsåret	353 474	1 261 710
Økonomisk levetid immaterielle eiendeler		10
Avskrivningsplan immaterielle eiendeler		Lineær

Note 6 - Revisjon

Godtgjørelse til revisor	2024	2023
Revisjon	65 500	47 000
Andre tjenester	0	17 400
Sum godtgjørelse til revisor	65 500	64 400

Note 7 - Midlertidige forskjeller - utsatt skatt/skattefordel

Midlertidige forskjeller knyttet til:	01.01.2024	31.12.2024	Endring
Anleggsmidler	550 004	1 630 744	-1 080 740
Omløpsmidler	-181 033	-156 258	-24 775
Fremførbart underskudd	-125 521 857	-127 180 763	1 658 906
Netto forskjeller	-125 152 886	-125 706 277	553 391
Skattereduserende forskjeller som ikke kan utlignes	125 152 886	125 706 277	-553 391
Sum midlertidige forskjeller som inngår i grunnlag for utsatt skatt/skattefordel	0	0	0
Utsatt skatt 31.12.2024 basert på 22 %	0	0	0



PINOVO AS
892 248 362

Mer om midlertidige forskjeller - utsatt skatt/skattefordel
Ut fra forsiktighetshensyn balanseføres ikke utsatt skattefordel.

Note 8 - Fordringer

Fordringer som forfaller senere enn ett år etter regnskapsårets slutt 78 800

Note 9 - Bankinnskudd

31.12.2024

I posten for bankinnskudd inngår egen konto for bundne skattetrekksmidler med 189 230
Skyldig skattetrekk -167 154

Note 10 - Aksjekapital

Aksjeklasse	Antall aksjer	Aksjenes pålydende	Bokført verdi
Ordinære	36 706 208	1	36 706 208
Aksjonærer	Antall aksjer	Eierandel %	Aksjeklasse
Hyposwiss Private Bank Genève SA	7 554 605	20,58	Ordinære
Bjørn Arthur Knudsen	5 051 528	13,76	Ordinære
Com Islands Invest AS	3 581 757	9,76	Ordinære
Hordatrot AS	3 492 964	9,52	Ordinære
Fjord Invest Sørvest AS	3 181 319	8,67	Ordinære
Honningkrukka AS	2 694 512	7,34	Ordinære
Katapult Ocean Fund 1 AS	1 743 121	4,75	Ordinære
Hamla Invest AS	1 730 485	4,71	Ordinære
Farvatn Venture AS	1 265 589	3,45	Ordinære
Bod Invest AS	1 032 764	2,81	Ordinære
Position Green Denmark ApS	572 991	1,56	Ordinære
Bjarne Marvin Hadland	482 827	1,32	Ordinære
Alan Mercer	482 143	1,31	Ordinære
Per Joakim Olausson	480 316	1,31	Ordinære
Bjørn Roald Rein	404 324	1,10	Ordinære
Morten Henrik Kielland	283 391	0,77	Ordinære
Thima Invest AS	270 614	0,74	Ordinære
Jerome Favier	267 857	0,73	Ordinære
Wildhorn Invest AS	265 534	0,72	Ordinære
Gerard Walsh	244 642	0,67	Ordinære
TRS Holding AS	234 459	0,64	Ordinære
Faltho AS	231 137	0,63	Ordinære
Tija AS	226 706	0,62	Ordinære
Eker Group AS	209 338	0,57	Ordinære
Estate of Warren Cooper	142 831	0,39	Ordinære
Torleiv Njaa	137 395	0,37	Ordinære
Wilskow Holding AS	135 000	0,37	Ordinære
Henning Viktor Olsen	112 917	0,31	Ordinære
Tohiba AS	98 491	0,27	Ordinære
Code Zero AS	54 199	0,15	Ordinære
Gaveco AS	24 047	0,07	Ordinære
Juro Consult AS	16 405	0,04	Ordinære
Totalt antall aksjer	36 706 208	100	



PINOVO AS
892 248 362

Note 11 - Egenkapital

	Aksjekapital	Overkurs	Udekket tap	Sum
Egenkapital 31.12.2023	34 027 637	1 220 392	-23 779 174	11 468 855
Årsresultat	0	0	-581 012	-581 012
Kontantinnskudd/ tingsinnskudd	2 678 571	321 429	0	3 000 000
Egenkapital 31.12.2024	36 706 208	1 541 821	-24 360 185	13 887 844

Spesifisering av skatt

Skattepliktig inntekt	2024	2023
Resultat før skatt	-581 012	445 780
Permanente forskjeller	27 621	28 694
+/- Endring i midlertidige forskjeller	-1 105 515	-671 187
Skattepliktig inntekt	-1 658 906	-196 713



Cathrine Lothe Kenneth Vaule Yngve Leikanger

Medlem av Den norske Revisorforening
Autorisert regnskapsførerselskap



Til generalforsamlingen i Pinovo AS

Uavhengig revisors beretning

Konklusjon

Vi har revidert Pinovo AS sitt årsregnskap som viser et underskudd på kr 581 012. Årsregnskapet består av balanse per 31. desember 2024, resultatregnskap og noter til årsregnskapet, herunder et sammendrag av viktige regnskapsprinsipper.

Etter vår mening

- oppfyller årsregnskapet gjeldende lovkrav, og
- gir årsregnskapet et rettviseende bilde av selskapets finansielle stilling per 31. desember 2024 og av dets resultat og kontantstrømmer for regnskapsåret avsluttet per denne datoen i samsvar med regnskapslovens regler og god regnskapsskikk i Norge.

Grunnlag for konklusjonen

Vi har gjennomført revisjonen i samsvar med de internasjonale revisjonsstandardene International Standards on Auditing (ISA-ene). Våre oppgaver og plikter i henhold til disse standardene er beskrevet nedenfor under Revisors oppgaver og plikter ved revisjonen av årsregnskapet. Vi er uavhengige av selskapet slik det kreves i lov, forskrift og International Code of Ethics for Professional Accountants (inkludert internasjonale uavhengighetsstandarder) utstedt av the International Ethics Standards Board for Accountants (IESBA-reglene), og vi har overholdt våre øvrige etiske forpliktelser i samsvar med disse kravene. Innhentet revisjonsbevis er etter vår vurdering tilstrekkelig og hensiktsmessig som grunnlag for vår konklusjon.

Ledelsens ansvar for årsregnskapet

Styret og daglig leder (ledelsen) er ansvarlig for å utarbeide årsregnskapet og for at det gir et rettviseende bilde i samsvar med regnskapslovens regler og god regnskapsskikk i Norge. Ledelsen er også ansvarlig for slik intern kontroll som den finner nødvendig for å kunne utarbeide et årsregnskap som ikke inneholder vesentlig feilinformasjon, verken som følge av misligheter eller utilsiktede feil. Ved utarbeidelsen av årsregnskapet må ledelsen ta standpunkt til selskapets evne til fortsatt drift og opplyse om forhold av betydning for fortsatt drift. Forutsetningen om fortsatt drift skal legges til grunn for årsregnskapet så lenge det ikke er sannsynlig at virksomheten vil bli avvirket.



Cathrine Lothe Kenneth Vaule Yngve Leikanger

Medlem av Den norske Revisorforening
Autorisert regnskapsførerselskap



Revisors oppgaver og plikter ved revisjonen av årsregnskapet

Vårt mål er å oppnå betryggende sikkerhet for at årsregnskapet som helhet ikke inneholder vesentlig feilinformasjon, verken som følge av misligheter eller utilsiktede feil, og å avgi en revisjonsberetning som inneholder vår konklusjon. Betryggende sikkerhet er en høy grad av sikkerhet, men ingen garanti for at en revisjon utført i samsvar med ISA-ene, alltid vil avdekke vesentlig feilinformasjon som eksisterer. Feilinformasjon kan oppstå som følge av misligheter eller utilsiktede feil. Feilinformasjon blir vurdert som vesentlig dersom den enkeltvis eller samlet med rimelighet kan forventes å påvirke økonomiske beslutninger som brukerne foretar basert på årsregnskapet.

For videre beskrivelse av revisors oppgaver og plikter vises det til:

<https://revisorforeningen.no/revisjonsberetninger>

Bergen, 04.06.2025

Sigma Revisjon AS

Kenneth Vaule

Statsautorisert revisor