



ÅRSREGNSKAPET FOR REGNSKAPSÅRET 2023 - GENERELL INFORMASJON

Enheten

Organisasjonsnummer:	984 005 288
Organisasjonsform:	Aksjeselskap
Foretaksnavn:	BRYN BYGGKLIMA AS
Forretningsadresse:	Nye Vakås vei 14 1395 HVALSTAD

Regnskapsår

Årsregnskapets periode:	01.01.2023 - 31.12.2023
-------------------------	-------------------------

Konsern

Morselskap i konsern:	Ja
Konsernregnskap lagt ved:	Nei

Regnskapsregler

Regler for små foretak benyttet:	Nei
Benyttet ved utarbeidelsen av årsregnskapet til selskapet:	Regnskapslovens alminnelige regler

Årsregnskapet fastsatt av kompetent organ

Bekreftet av representant for selskapet:	HVERVEN REVISJON AS
Dato for fastsettelse av årsregnskapet:	14.05.2024

Grunnlag for avgivelse

År 2023: Årsregnskapet er elektronisk innlevert
År 2022: Tall er hentet fra elektronisk innlevert årsregnskap fra 2023

Det er ikke krav til at årsregnskapet m.v. som sendes til Regnskapsregisteret er undertegnet. Kontrollen på at dette er utført ligger hos revisor/enhetens øverste organ. Sikkerheten ivaretas ved at innsender har rolle/rettighet for innsending av årsregnskapet via Altinn, og ved at det bekreftes at årsregnskapet er fastsatt av kompetent organ.

Brønnøysundregistrene, 13.06.2025



Resultatregnskap

Beløp i: NOK	Note	2023	2022
RESULTATREGNSKAP			
Inntekter			
Salgsinntekt	2	744 715 810	664 636 202
Annen driftsinntekt		1 511 000	181 489
Sum inntekter		746 226 810	664 817 692
Kostnader			
Endring i beholdning av varer under tilvirkning og ferdig tilvirkede varer		-7 282 795	-5 690 936
Varekostnad		466 467 250	432 066 638
Lønnskostnad	3	172 796 321	149 115 992
Avskrivning på driftsmidler	4	7 768 010	9 319 407
Annen driftskostnad	3, 9	44 250 926	42 552 625
Sum kostnader		683 999 712	627 363 725
Driftsresultat		62 227 098	37 453 967
Finansinntekter og finanskostnader			
Annen renteinntekt		3 943 690	1 813 506
Annen finansinntekt		144 279	55 111
Verdiøkning markedsbaserte omløpsmidler	5	4 309 191	1 588 295
Sum finansinntekter		8 397 160	3 456 911
Verdireduksjon markedsbaserte omløpsmidler	5	1 120 726	2 729 321
Nedskrivning av andre finansielle anleggsmidler		64 796	
Annen rentekostnad		40 818	8 110
Annen finanskostnad		299 425	126 218
Sum finanskostnader		1 525 765	2 863 649
Netto finans		6 871 396	593 262
Ordinært resultat før skattekostnad		69 098 494	38 047 228
Skattekostnad på resultat	6	14 523 645	9 124 659
Ordinært resultat etter skattekostnad		54 574 849	28 922 569
Årsresultat		54 574 849	28 922 569



Resultatregnskap

Beløp i: NOK	Note	2023	2022
Årsresultat etter minoritetsinteresser		54 574 849	28 922 569
Totalresultat		54 574 849	28 922 569
Overføringer og disponeringer			
Ordinært utbytte	14	25 000 000	35 000 000
Avsatt til annen egenkapital		29 574 849	
Overført fra annen egenkapital			-6 077 431
Sum overføringer og disponeringer		54 574 849	28 922 569



Balanse

Beløp i: NOK	Note	2023	2022
BALANSE - EIENDELER			
Anleggsmidler			
Immaterielle eiendeler			
Goodwill	4		
Varige driftsmidler			
Oppgradering lokaler og parkering	4	1 076 017	908 685
Transportmidler	4	26 145 863	18 332 944
Driftsløsøre, inventar o.a. utstyr	4	1 491 328	1 840 966
Sum varige driftsmidler		28 713 208	21 082 595
Finansielle anleggsmidler			
Investering i datterselskap	7	103 809	110 000
Investeringer i aksjer og andeler	5		
Andre langsiktige fordringer	8		142 000
Sum finansielle anleggsmidler		103 809	252 000
Sum anleggsmidler		28 817 017	21 334 595
Omløpsmidler			
Varer			
Fordringer			
Kundefordringer	9, 10	113 183 327	91 613 548
Prosjekter i arbeid	11	13 556 879	6 274 084
Andre kortsiktige fordringer		2 461 828	4 808 922
Sum fordringer		129 202 035	102 696 554
Investeringer			
Andre markedsbaserte finansielle instrumenter	5	14 650 577	11 462 111
Sum investeringer		14 650 577	11 462 111
Bankinnskudd, kontanter og lignende			
Bankinnskudd, kontanter o.l.	12	128 192 313	97 637 435
Sum bankinnskudd, kontanter og lignende		128 192 313	97 637 435



Balanse

Beløp i: NOK	Note	2023	2022
Sum omløpsmidler		272 044 924	211 796 100
SUM EIENDELER		300 861 941	233 130 695

BALANSE - EGENKAPITAL OG GJELD

Egenkapital

Innskutt egenkapital

Aksjekapital 4 000 aksjer a 250	13, 14	1 000 000	1 000 000
Overkurs	14	1 046 104	1 046 104
Sum innskutt egenkapital		2 046 104	2 046 104

Opptjent egenkapital

Annen egenkapital	14	134 998 474	105 423 625
Sum opptjent egenkapital		134 998 474	105 423 625

Sum egenkapital

137 044 578 **107 469 729**

Gjeld

Langsiktig gjeld

Utsatt skatt	6	17 968 073	13 642 669
Sum avsetninger for forpliktelser		17 968 073	13 642 669

Annen langsiktig gjeld

Sum langsiktig gjeld

17 968 073 **13 642 669**

Kortsiktig gjeld

Leverandørgjeld		59 980 168	46 895 835
Betalbar skatt	6	10 181 712	4 012 055
Skyldig offentlige avgifter		22 841 134	18 525 260
Utbytte	9	25 000 000	10 000 000
Kortsiktig konserngjeld	9	75 134	
Uopptjent inntekt serviceavtaler	11	4 045 165	3 436 612
Skyldig lønn, feriepenger		17 273 055	15 088 653
Annen kortsiktig gjeld	15	6 452 922	14 059 882
Sum kortsiktig gjeld		145 849 290	112 018 297



Balanse

Beløp i: NOK	Note	2023	2022
Sum gjeld		163 817 363	125 660 966
SUM EGENKAPITAL OG GJELD		300 861 941	233 130 695



Brønnøysundregistrene

ÅRSREGNSKAP FOR REGNSKAPSÅRET 2023 - GENERELL INFORMASJON

Journalnummer: 2024 466501

Enheten

Organisasjonsnummer: 984 005 288
Organisasjonsform: Aksjeselskap
Foretaksnavn: BRYN BYGGKLIMA AS
Forretningsadresse: Nye Vakås vei 14
1395 HVALSTAD

Regnskapsår

Årsregnskapets periode: 01.01.2023 - 31.12.2023

Konsern

Morselskap i konsern: Ja
Konsernregnskap lagt ved: Nei

Regnskapsregler

Regler for små foretak benyttet: Nei
Benyttet ved utarbeidelsen av
årsregnskapet til selskapet: Regnskapslovens alminnelige regler

Årsregnskapet fastsatt av kompetent organ

Bekreftet av representant for selskapet: HVERVEN REVISJON AS
Dato for fastsettelse av årsregnskapet: 14.05.2024

Grunnlag for avgivelse

År 2023: Årsregnskap er elektronisk innlevert.
År 2022: Tall er hentet fra elektronisk innlevert årsregnskap fra 2023.

Det er ikke krav til at årsregnskapet m.v. som sendes til Regnskapsregisteret er undertegnet. Kontrollen på at dette er utført ligger hos revisor/enhetens øverste organ. Sikkerheten ivaretas ved at innsender har rolle/rettighet for innsending av årsregnskapet via Altinn, og ved at det bekreftes at årsregnskapet er fastsatt av kompetent organ.

Brønnøysundregistrene, 14.06.2024



Organisasjonsnr: 984 005 288
BRYN BYGGKLIMA AS

RESULTATREGNSKAP

Beløp i: NOK	Note	2023	2022
RESULTATREGNSKAP			
Inntekter			
Salgsinntekt	2	744 715 810	664 636 202
Annen driftsinntekt		1 511 000	181 489
Sum inntekter		746 226 810	664 817 692
Kostnader			
Endring i beholdning av varer under tilvirkning og ferdig tilvirkede varer		-7 282 795	-5 690 936
Varekostnad		466 467 250	432 066 638
Lønnskostnad	3	172 796 321	149 115 992
Avskrivning på driftsmidler	4	7 768 010	9 319 407
Annen driftskostnad	3, 9	44 250 926	42 552 625
Sum kostnader		683 999 712	627 363 725
Driftsresultat		62 227 098	37 453 967
Finansinntekter og finanskostnader			
Annen renteinntekt		3 943 690	1 813 506
Annen finansinntekt		144 279	55 111
Verdiøkning markedsbaserte omløpsmidler	5	4 309 191	1 588 295
Sum finansinntekter		8 397 160	3 456 911
Verdireduksjon markedsbaserte omløpsmidler	5	1 120 726	2 729 321
Nedskrivning av andre finansielle anleggsmidler		64 796	
Annen rentekostnad		40 818	8 110
Annen finanskostnad		299 425	126 218
Sum finanskostnader		1 525 765	2 863 649
Netto finans		6 871 396	593 262
Ordinært resultat før skattekostnad			
skattekostnad		69 098 494	38 047 228
Skattekostnad på resultat	6	14 523 645	9 124 659
Ordinært resultat etter skattekostnad		54 574 849	28 922 569
Årsresultat		54 574 849	28 922 569
Årsresultat etter minoritetsinteresser		54 574 849	28 922 569
Totalresultat		54 574 849	28 922 569



Overføringer og disponeringer			
Ordinært utbytte	14	25 000 000	35 000 000
Avsatt til annen egenkapital		29 574 849	
Overført fra annen egenkapital			-6 077 431
Sum overføringer og disponeringer		54 574 849	28 922 569



Organisasjonsnr: 984 005 288
BRYN BYGGKLIMA AS

BALANSE

Beløp i: NOK	Note	2023	2022
BALANSE - EIENDELER			
Anleggsmidler			
Immaterielle eiendeler			
Goodwill	4		
Varige driftsmidler			
Oppgradering lokaler og parkering	4	1 076 017	908 685
Transportmidler	4	26 145 863	18 332 944
Driftsløsøre, inventar o. a. utstyr	4	1 491 328	1 840 966
Sum varige driftsmidler		28 713 208	21 082 595
Finansielle anleggsmidler			
Investerings i datterselskap	7	103 809	110 000
Investerings i aksjer og andeler	5		
Andre langsiktige fordringer	8		142 000
Sum finansielle anleggsmidler		103 809	252 000
Sum anleggsmidler		28 817 017	21 334 595
Omløpsmidler			
Varer			
Fordringer			
Kundefordringer	9, 10	113 183 327	91 613 548
Prosjekter i arbeid	11	13 556 879	6 274 084
Andre kortsiktige fordringer		2 461 828	4 808 922
Sum fordringer		129 202 035	102 696 554
Investeringer			
Andre markedsbaserte finansielle instrumenter	5	14 650 577	11 462 111
Sum investeringer		14 650 577	11 462 111
Bankinnskudd, kontanter og lignende			
Bankinnskudd, kontanter o. l.	12	128 192 313	97 637 435
Sum bankinnskudd, kontanter og lignende		128 192 313	97 637 435
Sum omløpsmidler		272 044 924	211 796 100
SUM EIENDELER		300 861 941	233 130 695



BALANSE - EGENKAPITAL OG GJELD

Egenkapital

Innskutt egenkapital

Aksjekapital 4 000 aksjer a 250	13, 14	1 000 000	1 000 000
Overkurs	14	1 046 104	1 046 104
Sum innskutt egenkapital		2 046 104	2 046 104

Opptjent egenkapital

Annen egenkapital	14	134 998 474	105 423 625
Sum opptjent egenkapital		134 998 474	105 423 625

Sum egenkapital 137 044 578 107 469 729

Gjeld

Langsiktig gjeld

Utsatt skatt	6	17 968 073	13 642 669
Sum avsetninger for forpliktelser		17 968 073	13 642 669
Annen langsiktig gjeld			
Sum langsiktig gjeld		17 968 073	13 642 669

Kortsiktig gjeld

Leverandørgjeld		59 980 168	46 895 835
Betalbar skatt	6	10 181 712	4 012 055
Skyldig offentlige avgifter		22 841 134	18 525 260
Utbytte	9	25 000 000	10 000 000
Kortsiktig konserngjeld	9	75 134	
Uopptjent inntekt serviceavtaler	11	4 045 165	3 436 612
Skyldig lønn, feriepenger		17 273 055	15 088 653
Annen kortsiktig gjeld	15	6 452 922	14 059 882
Sum kortsiktig gjeld		145 849 290	112 018 297

Sum gjeld 163 817 363 125 660 966

SUM EGENKAPITAL OG GJELD 300 861 941 233 130 695



Organisasjonsnr: 984 005 288
BRYN BYGGKLIMA AS

NOTEOPPLYSNINGER - SELSKAP - alle poster oppgitt i hele tall

Note
3

Antall årsverk i regnskapsåret
198.00

Sum Beløp

Balanseført verdi 31.12. Varige driftsmidler Immaterielle eiend.

Konsernregnskap

Morselskapet sitt navn

Forretningskontor for morselskapet

Begrunnelse for at datterselskap er utelatt fra konsolideringen

Samlet beløp - tilknyttet selskap Årets Fjorårets

Samlet beløp - foretak i samme konsern Årets Fjorårets

Samlet beløp - foretak i samme konsern Årets Fjorårets

Samlet beløp - felles kontrollert virksomhet Årets Fjorårets

Pantstillelse Beløp

Beholdning av egne aksjer Antall Pålydende Andel av aksjek.



BRYN BYGGKLIMA AS

ÅRSBERETNING 2023

Virksomhetens art og hvor den drives

Selskapets virksomhet er entreprenør- og servicevirksomhet innenfor ventilasjon/inneklima. Virksomheten er lokalisert i det sentrale Østlandsområdet og i Midt-Norge med hovedkontor i Asker og avdelingskontorer på Hønefoss, i Oslo, Stokke, Jessheim, Moss, Trondheim og Tromsø. Selskapet har i driftsåret også etablert et avdelingskontor i Skien for bedre å dekke markedet i Telemark. Alle kontorer holder til i leide lokaler.

Selskapets kjerneverdier er kunnskap, engasjement og raushet. Vår misjon er å skape godt inneklima med lavt energiforbruk og fremtidsrettede løsninger slik at våre kunder tilføres økt verdiskapning.

Fortsatt drift

Årsregnskapet for 2023 er satt opp under forutsetning av fortsatt drift. Etter styrets og ledelsens oppfatning gir årsregnskapet et rettvisende bilde av selskapets eiendeler og gjeld, finansielle stilling og resultat. Styret og ledelse kjenner ikke til forhold etter årets utgang som har vesentlig innvirkning på selskapets økonomi og/eller som endrer forutsetningene for fortsatt drift.

Resultat, kontantstrøm, finansiering og likviditet

Omsetningen i 2023 ble 744,7 MNOK, som er en økning på 80,0 MNOK fra 2022. Resultat før skatt ble et overskudd på 69,2 MNOK, som er 31,1 MNOK bedre enn i 2022. Bedringen i resultatet skyldes dels vekst i volumet, men også bedre prosjektstyring.

Resultat etter skatt ble 54,6 MNOK, en bedring på 25,7 MNOK fra 2022.

Totalkapitalen pr 31.12.23 er 300,9 MNOK, en økning på 67,8 MNOK fra 2022. Egenkapitalen pr 31.12.23 er 137,1 MNOK som utgjør 45,6 % av totalkapitalen. Likviditeten i selskapet er god. Pr 31.12.23 hadde selskapet en likviditetsreserve på 120,3 MNOK som er meget tilfredsstillende i forhold til virksomheten som drives.

Sentrale risikoer og usikkerhetsfaktorer

Markedsrisiko

Selskapets virksomhet er i entreprenørbransjen som tradisjonelt er gjenstand for konjunktursvingninger. Økningen av rentene gjennom hele 2023 har i stor grad påvirket aktiviteten på nybygg av boliger. Selskapet er i mindre grad eksponert mot dette markedet. Så langt har det i selskapets markedsområder vært god aktivitet både på nye næringsbygg og på rehabilitering av eksisterende bygg. Dette har gjort at selskapet pr dato fortsatt har en god ordresreserve. Selskapet er dog bevisst på at markedssituasjonen kan endre seg, og at det vil kreves tilpasninger i organisasjonen hvis det skulle skje. På ettermarked er markedet fortsatt tilfredsstillende, og selskapet har økt bemanningen for å dekke opp for etterspørselen i markedet.

Kredittrisiko

Selskapets finansielle risiko er ubetydelig da selskapet ikke har rentebærende gjeld og har begrenset risiko i forhold til valutasvingninger da virksomheten ikke har import av betydning.

Likviditetsrisiko

Selskapet har god likviditet slik at likviditetsrisikoen er liten.

Arbeidsmiljø

Styret vurderer arbeidsmiljøet til å være godt og det arbeides kontinuerlig med helse, miljø, sikkerhet og forbedringstiltak. Sykefraværet for selskapet var for 2023 på totalt 6,6 % (2022: 8,4 %) hvorav korttidsfraværet utgjorde 1,7 % (2022: 2,2 %).

Selskapet arbeidsmiljøutvalg (AMU) gjennomgår alle skader. I 2023 ble det innmeldt totalt 13 skader herav 10 førstehjelpsskader og 3 skader med korttidsfravær. Alle skader, hvor den ansatte har vært hos lege, er meldt inn til NAV og forsikringselskap.

Likestilling

Selskapet har ved utgangen av året 210 ansatte hvorav 20 kvinner (9,5 %). Kvinneandelen i administrative stillinger utgjør 64,3 %, mens andelen kvinner i lederstillinger utgjør 17,4 %. Ledergruppen i selskapet består kun av menn. AMU og ulike prosjektgrupper er representert med begge kjønn. I styret er det 6 menn og 1 kvinne. Styrets sammensetning vil i 2024 tilpasses kravet om minimum 40 % kvinnerepresentasjon.



Selskapet arbeider målrettet og planmessig for likestilling innenfor virksomheten. Ved rekruttering, både internt og eksternt, prioriteres personlige kvalifikasjoner fremfor kjønn. Underrepresenterte kjønn oppfordres til å søke på utlyste stillinger. Selskapet forsøker å øke kvinneandelen i stillingskategorier der andelen er lav og har tett samarbeid med Opplæringskontorene der virksomheten er representert.

Vi opplever fortsatt at bransjen er mannsdominert også blant lærlingene, men ser muligheter for positiv utvikling da bransjen har fått dokumentert opplæring i form av fagbrev.

Tiltak for å hindre diskriminering mv

Bedriften arbeider aktivt for å sikre like muligheter og rettigheter og hindre diskriminering på grunn av etnisitet, nasjonal opprinnelse, avstamning, hudfarge, språk, religion og livssyn. Bedriften har blant annet etablert rutiner for rekruttering, hvor søkere fra underrepresenterte grupper oppfordres til å søke.

I utgangspunktet ansetter selskapet i 100% stillinger. 5,7 % av våre ansatte jobber i redusert stilling etter eget ønske (helse, alder etc.). Virksomheten samarbeider godt med NAV vedrørende inntak av personer i arbeidstrening som ønsker å komme tilbake til arbeidslivet etter sykdom og/eller andre utfordringer.

Åpenhetsloven

Selskapet er omfattet av den nye Åpenhetsloven som ble innført i 2022. Loven krever at virksomheten offentliggjør redegjørelse for aktsomhetsvurdering. Redegjørelsen er offentliggjort på bedriftens hjemmeside og oppfyller minstekravene i Åpenhetsloven § 5 første ledd bokstav a-c.

Ytre miljø

Virksomheten slipper ikke ut stoffer og lignende som kan innebære miljøskader. Selskapets virksomhet er ikke regulert av konsesjoner eller pålegg av miljømessig karakter.

Hendelser etter balansedagen

Ordreinngangen i 2024 er god, og aktiviteten er fortsatt høy. Renteøkningene og markedets noe avventende holdning gjør at selskapet følger utviklingen nøye. Strategiske planer evalueres fortløpende og ledelsen gjør nødvendige tilpasninger hvis behov.

Forsknings- og utviklingsaktiviteter

Selskapet har for tiden ingen pågående forsknings- eller utviklingsaktiviteter.

Forsikring for styrets medlemmer og daglig leder

Det er tegnet forsikring for styrets medlemmer og daglig leder.

Årsresultat og disponeringer

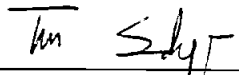
Etter styrets oppfatning gir fremlagt resultatregnskap og balanse med noter uttrykk for virksomhetens resultat for 2023 og økonomiske stilling ved årsskiftet. Det er ikke inntrådt forhold etter regnskapsårets slutt som er av betydning for bedømmelsen av regnskapet.


Virksomheten har for 2023 hatt et overskudd på 54.574.849,- som foreslås fordelt som følger:

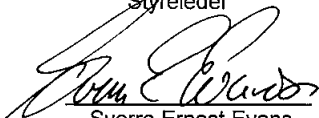
Avsatt utbytte for 2023	= 25 000 000
Overført fra annen egenkapital	= 29 574 849
Sum disponert	= 54.574.849


Hvalstad, 14. mai 2024


Terje Hval
Styreleder


Tom Schøyen
Styremedlem/Daglig leder


Harald Walle
Styremedlem


Sverre Ernest Evans
Styremedlem


Karianne Haugen
Ansattvalgt styremedlem


Tore Holthe
Styremedlem


Bjørn Erik Løkken
Ansattvalgt styremedlem



Resultatregnskap			
Bryn Byggklima AS			
Driftsinntekter og driftskostnader	Note	2023	2022
Salgsinntekt	2	744 715 810	664 636 202
Annen driftsinntekt		1 511 000	181 489
		<u>746 226 810</u>	<u>664 817 692</u>
Varekostnad		466 467 250	432 066 638
Endring i beholdning prosjekter i arbeid		-7 282 795	-5 690 936
Lønnskostnad	3	172 796 321	149 115 992
Avskrivning på driftsmidler	4	7 768 010	9 319 407
Annen driftskostnad	3, 9	44 250 926	42 552 625
		<u>683 999 712</u>	<u>627 363 725</u>
Driftsresultat		<u>62 227 098</u>	<u>37 453 967</u>
Finansinntekter og finanskostnader			
Annen renteinntekt		3 943 690	1 813 506
Annen finansinntekt		144 279	55 111
Verdøkning markedsbaserte omløpsmidler	5	4 309 191	1 588 295
Verdireduksjon markedsbaserte omløpsmidler	5	-1 120 726	-2 729 321
Nedskrivning av andre finansielle anleggsmidler		-64 796	0
Annen rentekostnad		40 818	8 110
Annen finanskostnad		299 425	126 218
		<u>6 871 396</u>	<u>593 262</u>
Resultat før skattekostnad		<u>69 098 494</u>	<u>38 047 228</u>
Skattekostnad på resultat	6	14 523 645	9 124 659
Resultat		<u>54 574 849</u>	<u>28 922 569</u>
ÅRSRESULTAT		<u>54 574 849</u>	<u>28 922 569</u>
Overføringer			
Avsatt til utbytte	14	25 000 000	35 000 000
Avsatt til annen egenkapital		29 574 849	0
Overført fra annen egenkapital		0	6 077 431
		<u>54 574 849</u>	<u>28 922 569</u>



Balanse			
Bryn Byggklima AS			
EIENDELER	Note	2023	2022
Anleggsmidler			
<u>Immaterielle eiendeler</u>			
<u>Varige driftsmidler</u>			
Oppgradering lokaler og parkering	4	1 076 017	908 685
Transportmidler	4	26 145 863	18 332 944
Driftsløsøre, inventar o.a. utstyr	4	1 491 328	1 840 966
		<u>28 713 208</u>	<u>21 082 595</u>
<u>Finansielle driftsmidler</u>			
Investeringer i datterselskap	7	103 809	110 000
Andre langsiktige fordringer	8	0	142 000
		<u>103 809</u>	<u>252 000</u>
Sum anleggsmidler		<u>28 817 017</u>	<u>21 334 595</u>
Omløpsmidler			
<u>Fordringer</u>			
Kundefordringer	9, 10	113 183 327	91 613 548
Prosjekter i arbeid	11	13 556 879	6 274 084
Andre kortsiktige fordringer		2 461 828	4 808 922
		<u>129 202 035</u>	<u>102 696 554</u>
<u>Investeringer</u>			
Markedsbaserte verdipapirer	5	14 650 577	11 462 111
Bankinnskudd, kontanter o.l.	12	128 192 313	97 637 435
Sum omløpsmidler		<u>272 044 924</u>	<u>211 796 100</u>
SUM EIENDELER		<u>300 861 941</u>	<u>233 130 695</u>



Balanse			
Bryn Byggklima AS			
EGENKAPITAL OG GJELD	Note	2023	2022
Egenkapital			
<u>Innskutt egenkapital</u>			
Aksjekapital 4 000 aksjer a 250	13, 14	1 000 000	1 000 000
Overkurs	14	1 046 104	1 046 104
		<u>2 046 104</u>	<u>2 046 104</u>
<u>Opptjent egenkapital</u>			
Annen egenkapital	14	134 998 474	105 423 625
Sum egenkapital		<u>137 044 578</u>	<u>107 469 729</u>
Gjeld			
<u>Avsetning for forpliktelser</u>			
Utsatt skatt	6	17 968 073	13 642 669
<u>Kortsiktig gjeld</u>			
Leverandørgjeld		59 980 168	46 895 835
Betalbar skatt	6	10 181 712	4 012 055
Skyldig offentlige avgifter		22 841 134	18 525 260
Utbytte	9	25 000 000	10 000 000
Uopptjent inntekt serviceavtaler	11	4 045 165	3 436 612
Kortsiktig gjeld selskap i samme konsern	9	75 134	0
Skyldig lønn, feriepenger		17 273 055	15 088 653
Annen kortsiktig gjeld	15	6 452 922	14 059 882
		<u>145 849 290</u>	<u>112 018 297</u>
Sum gjeld		<u>163 817 363</u>	<u>125 660 966</u>
SUM EGENKAPITAL OG GJELD		<u>300 861 941</u>	<u>233 130 695</u>



Balanse

Bryn Byggklima AS

Hvalstad, 14.05.2024

Terje Hval
styreleder

Tom Schøyen
styremedlem/daglig leder

Harald Walle
styremedlem

Sverre Ernest Evans
styremedlem

Tore Holthe
styremedlem

Karianne Haugen
styremedlem

Bjørn Erik Løkken
styremedlem



Kontantstrømoppstilling		
Indirekte modell		
Bryn Byggklima AS		
	2023	2022
Kontantstrøm fra operasjonelle aktiviteter		
Resultat før skattekostnad	69 163 290	38 047 228
Periodens betalte skatt	-4 012 055	0
Gevinst/tap ved salg av anleggsmidler	-381 861	-104 146
Ordinære avskrivninger	7 768 010	9 319 407
Verdiøkning finansielle omløpsmidler	-4 309 191	-1 588 295
Verdireduksjon finansielle omløpsmidler	1 120 726	2 729 321
Endring i kundefordringer	-21 569 779	-7 168 670
Endring i leverandørgjeld	13 084 333	675 756
Endringer i prosjekter i arbeid	-7 282 795	-5 563 587
Endring i andre omløpsmidler	2 347 094	1 123 805
Endring i annen kortsiktig gjeld	-498 131	1 915 414
Endring i andre tidsavgrensingsposter	499	-127 348
Netto kontantstrøm fra operasjonelle aktiviteter	55 430 140	39 258 884
Kontantstrømmer fra investeringsaktiviteter		
Innbetalinger ved salg av varige driftsmidler	1 167 416	502 500
Utbetalinger ved kjøp av varige driftsmidler	-16 184 678	-7 699 733
Innbetalinger ved salg av finansielle driftsmidler	0	0
Utbetalinger ved kjøp av finansielle driftsmidler	0	0
Endringer i langsiktige fordringer	142 000	123 500
Netto kontantstrøm fra investeringsaktiviteter	-14 875 262	-7 073 733
Kontantstrømmer fra finansieringsaktiviteter		
Netto endring i langsiktig gjeld	0	0
Utbetaling av utbytte	-10 000 000	-30 500 000
Netto kontantstrøm fra finansieringsaktiviteter	-10 000 000	-30 500 000
Netto endring i kontanter og kontantekvivalenter	30 554 878	1 685 151
Likviditetsbeholdning pr 01.01.	97 637 435	95 952 284
Likviditetsbeholdning pr 31.12.	128 192 313	97 637 435



Noter til årsregnskapet 2023

Bryn Byggklima AS

Note 1 - Regnskapsprinsipper

Årsregnskapet er satt opp i samsvar med regnskapsloven og god regnskapsskikk.

Klassifisering

Eiendeler bestemt til varig eie eller bruk, samt fordringer med forfall mer enn ett år etter balansedagen er medtatt som anleggsmidler. Øvrige eiendeler er klassifisert som omløpsmidler. Gjeld som i sin karakter er langsiktig, er i sin helhet oppført som langsiktig gjeld. Investeringer i markedsbaserte aksjer og verdipapirer er klassifisert som omløpsmidler og er vurdert til virkelig verdi

Varige driftsmidler og avskrivninger

Varige driftsmidler er vurdert til historisk kost etter fradrag for bedriftsøkonomiske avskrivninger som er beregnet på grunnlag av kostpris og antatt økonomisk levetid.

Driftsinntekter og kostnader

Inntektsføring skjer etter opptjeningsprinsippet som normalt vil være leveringstidspunkt for varer og tjenester. Kostnader medtas etter sammenstillingsprinsippet, dvs. at kostnader medtas i samme periode som tilhørende inntekter inntektsføres.

Anleggskontrakter, opptjente ikke fakturerte driftsinntekter

Opptjente, ikke fakturerte driftsinntekter er vurdert etter løpende avregningsmetode. Inntektsføringen er basert på fullføringsgraden av prosjektet, og hensyntatt forventet inntjening på det enkelte prosjekt.

Aksjer i datterselskap

Investeringer i datterselskap er vurdert etter kostmetoden.

Fordringer

Fordringer er oppført i balansen med fordringens pålydende etter fradrag for konstaterte og forventede tap.

Skatt

Skattekostnaden i resultatregnskapet omfatter både periodens betalbare skatt og endring i utsatt skatt. Utsatt skatt er beregnet med 22% på grunnlag av de midlertidige forskjeller som eksisterer mellom regnskapsmessige og skattemessige verdier, samt ligningsmessig underskudd til fremføring ved utgangen av regnskapsåret. Skatteøkende og skattereduserende midlertidige forskjeller som reverserer eller kan reversere i samme periode er utlignet og nettoført.

Kontantstrømsanalyse

Kontantstrømsanalyse er utarbeidet etter indirekte metoden.

Konsernregnskap

Det utarbeides ikke konsernregnskap i Bryn Byggklima AS da morselskapet Bryn Ventilasjon AS utarbeider konsernregnskap.



Noter til årsregnskapet 2023

Bryn Byggklima AS

Note 2 - Salgsinntekter

Selskapets salgsinntekter kommer fra ventilasjonsentrepriser og servicearbeid i Østlandsområdet og Midt-Norge.

Note 3 - Ansatte, godtgjørelse mv..

Lønnskostnader består av følgende poster:	<u>2023</u>	<u>2022</u>
Lønninger	145 514 475	125 860 405
Offentlig tilskudd refusjoner	-5 570 466	-7 113 603
Arbeidsgiveravgift	22 524 561	19 059 128
Obligatorisk tjenestepensjon	5 248 323	4 783 550
Andre ytelser	5 079 429	6 526 512
	<u>172 796 321</u>	<u>149 115 993</u>

Lønn/honorar og andre ytelser:	<u>Daglig leder</u>	<u>Styret</u>
Lønn / honorar	1 023 908	-
Pensjonskostnader	-	-
Annen godtgjørelse	46 811	-
	<u>1 070 719</u>	<u>-</u>

Selskapet sysselsatte i regnskapsåret 205 årsverk.

Selskapets pensjonsordning tilfredsstiller lovens krav til pliktig tjenestepensjonsordning etter Lov om tjenestepensjon.

Honorar til revisor ble utbetalt med kr 254 472,- hvorav honorar for revisjon utgjorde kr 208 000,- og andre tjenester kr 46 472,-.

Note 4 - Varige driftsmidler

	<u>Oppgr. lokaler og parkering</u>	<u>Transportmidler</u>	<u>Driftsløsøre inventar og utstyr*</u>	<u>Sum</u>
Anskaffelseskost 01.01.	2 369 908	51 473 163	9 508 164	63 351 235
Tilgang i året	619 836	15 081 635	421 234	16 122 705
Avgang til anskaffelseskost		6 416 990	22 370	6 439 360
Samlede avskr. pr. 31.12	<u>1 913 727</u>	<u>33 991 945</u>	<u>8 415 700</u>	<u>44 321 372</u>
Balanseført verdi 31.12.	<u>1 076 017</u>	<u>26 145 863</u>	<u>1 491 328</u>	<u>28 713 208</u>
Årets avskrivninger	<u>229 068</u>	<u>6 789 197</u>	<u>749 745</u>	<u>7 768 010</u>
Økonomisk levetid	5 år	5 - 8 år	5 - 8 år	
Avskrivningsplan	Lineær	Lineær	Lineær	
Endring avskrivningsplan	Nei	Nei	Nei	
Ikke avskrivbare driftsmidler (inkl. i *)			<u>Kunst</u>	
Balanseført verdi pr. 31.12.23			<u>101 906</u>	



Noter til årsregnskapet 2023

Bryn Byggklima AS

Note 5 - Investering i andre aksjer/verdipapirer

	<u>Kostpris</u>	<u>Virkelig verdi</u> <u>01.01.23</u>	<u>Verdiendring</u> <u>2023</u>	<u>Virkelig verdi</u> <u>31.12.23</u>
Verdipapirfond	10 000 000	11 462 112	3 188 465	14 650 577

Note 6 - Skatt

Spesifikasjon av grunnlaget for betalbar skatt:

Årsresultat før skatt	69 098 494
Permanente forskjeller	-3 157 059
Endring midlertidige forskjeller	-19 660 926
Fremførbart underskudd	-
Grunnlag betalbar skatt	<u>46 280 508</u>
Betalbar skatt - 22 %	<u>10 181 712</u>

Spesifikasjon av årets skattekostnad:

Betalbar skatt	10 181 712
Skatt på konsernbidrag	16 529
Endring utsatt skatt	<u>4 325 404</u>
	<u>14 523 645</u>

Spesifikasjon av utsatt skatt:

	<u>31.12.2023</u>	<u>31.12.2022</u>	<u>Endring</u>
Midlertidige forskjeller anleggsmidler	-1 109 846	-2 903 583	-1 793 737
Midlertidige forskjeller omløpsmidler	-7 150 024	-5 009 015	2 141 009
Midlertidige forskjeller tilvirkningskontrakter	96 155 815	76 254 412	-19 901 403
Garanti- og serviceavsetning	<u>-6 222 888</u>	<u>-6 329 682</u>	<u>-106 794</u>
Sum midlertidige forskjeller	<u>81 673 057</u>	<u>62 012 132</u>	<u>-19 660 924</u>
Grunnlag utsatt skatt	<u>81 673 057</u>	<u>62 012 132</u>	
Utsatt skatt	<u>17 968 073</u>	<u>13 642 669</u>	<u>4 325 404</u>

Alle midlertidige forskjeller kan utlignes, og dette er gjennomført i beregningen av utsatt skatt.



Noter til årsregnskapet 2023

Bryn Byggklima AS

Note 7 - Investeringer i datterselskap

<u>Firma</u>	<u>Forretnings- kontor</u>	<u>Eier- andel</u>	<u>Stemme- andel</u>	<u>Resultat</u>	<u>Egen- kapital</u>
Ventilasjonsbygg AS	Asker	100 %	100 %	-10 427	103 809

Note 8 - Lån til ansatte

	<u>2023</u>	<u>2022</u>
Lån til ansatte	-	142 000
Renter lån ansatte	702	3 440

Lån til ansatte er fullstendig innbetalt i 2023.

Note 9 - Mellomværende og transaksjoner med selskap i samme konsern

Mellomværende mellom selskapene:	<u>2023</u>	<u>2022</u>
Kundefordringer	-	-
Skyldig utbytte	25 000 000	10 000 000
Annen kortsiktig gjeld	75 134	-
Sum gjeld	<u>25 075 134</u>	<u>10 000 000</u>
Transaksjoner mellom selskapene:		
Salg	<u>41 966</u>	<u>44 598</u>
Husleiekostnad	<u>1 048 800</u>	<u>1 004 600</u>

Det er videre ikke stillet pant, garantier eller annen sikkerhet til fordel for datterselskap.

Note 10 - Garanti og pantstillelser

Det er stillet garantier overfor byggherrer. Garantier er sikret med pant i kundefordringer.

	<u>2023</u>	<u>2022</u>
Garantier overfor byggherrer	<u>57 463 205</u>	<u>48 932 177</u>
Bokført verdi av pantsatte eiendeler:		
Kundefordringer	<u>113 183 327</u>	<u>91 613 548</u>



Noter til årsregnskapet 2023

Bryn Byggklima AS

Note 11 - Prosjekter i arbeid, serviceavtaler

Prosjekter i arbeid vurderes etter løpende avregningsmetode. Inntektsføringen er basert på fullføringsgraden av prosjektet, og hensyntatt forventet inntjening på det enkelte prosjekt.

	<u>31.12.2023</u>	<u>31.12.2022</u>	<u>Endring</u>
Prosjekter i arbeid	<u>13 556 879</u>	<u>6 274 084</u>	<u>7 282 795</u>

Prosjekter i arbeid er i balansen pr 31.12.23 bokført under omløpsmidler.

Uopptjent inntekt serviceavtaler	<u>-4 045 165</u>	<u>-3 436 612</u>	<u>-608 553</u>
----------------------------------	-------------------	-------------------	-----------------

Uopptjent inntekt serviceavtaler er i balansen pr 31.12.23 bokført under kortsiktig gjeld.

Note 12 - Bankinnskudd

Bundne skattetreksmidler	<u>7 898 473</u>
--------------------------	------------------

Note 13 - Aksjekapital og aksjeeiere

Selskapets aksjekapital utgjør kr 1 000 000,- og består av 4 000 ordinære aksjer hver pålydende kr 250,-.

Selskapets aksjonærer er:

Bryn Ventilasjon AS	100 %
---------------------	-------

Daglig leder eier 25 % av Bryn Ventilasjon AS. Styremedlemmer eier 75 % av Bryn Ventilasjon AS


Note 14 - Spesifikasjon av selskapets egenkapital

	<u>Aksje- kapital</u>	<u>Overkurs- fond</u>	<u>Annen opptj. egenkapital</u>	<u>Sum egenkapital</u>
Egenkapital pr. 01.01.	1 000 000	1 046 104	105 423 625	107 469 729
Årets overskudd	-	-	54 574 849	54 574 849
Avsatt utbytte			-25 000 000	-25 000 000
Egenkapital pr. 31.12.	<u>1 000 000</u>	<u>1 046 104</u>	<u>134 998 474</u>	<u>137 044 578</u>

Note 15 - Garantavsetninger, andre usikre forpliktelser

	<u>31.12.2023</u>	<u>31.12.2022</u>
Avsetning til garantiansvar	<u>6 222 888</u>	<u>13 329 682</u>

Avsetningen er klassifisert som Annen kortsiktig gjeld.



Til generalforsamlingen i
Bryn Byggklima AS



Uavhengig revisors beretning

Konklusjon

Vi har revidert årsregnskapet for Bryn Byggklima AS som viser et overskudd på kr 54 574 849,-. Årsregnskapet består av balanse per 31. desember 2023, resultatregnskap og kontantstrømoppstilling for regnskapsåret avsluttet per denne datoen og noter til årsregnskapet, herunder et sammendrag av viktige regnskapsprinsipper.

Etter vår mening

- oppfyller årsregnskapet gjeldende lovkrav, og
- gir årsregnskapet et rettviseende bilde av selskapets finansielle stilling per 31. desember 2023 og av dets resultater og kontantstrømmer for regnskapsåret avsluttet per denne datoen i samsvar med regnskapslovens regler og god regnskapsskikk i Norge.

Grunnlag for konklusjonen

Vi har gjennomført revisjonen i samsvar med International Standards on Auditing (ISA-ene). Våre oppgaver og plikter i henhold til disse standardene er beskrevet nedenfor under "Revisors oppgaver og plikter ved revisjonen av årsregnskapet". Vi er uavhengige av selskapet i samsvar med kravene i relevante lover og forskrifter i Norge og International Code of Ethics for Professional Accountants (inkludert internasjonale uavhengighetsstandarder) utstedt av International Ethics Standards Board for Accountants (IESBA-reglene), og vi har overholdt våre øvrige etiske forpliktelser i samsvar med disse kravene. Innhentet revisjonsbevis er etter vår vurdering tilstrekkelig og hensiktsmessig som grunnlag for vår konklusjon.

Øvrig informasjon

Styret og daglig leder (ledelsen) er ansvarlige for informasjonen i årsberetningen. Vår konklusjon om årsregnskapet ovenfor dekker ikke informasjonen i årsberetningen.

I forbindelse med revisjonen av årsregnskapet er det vår oppgave å lese årsberetningen. Formålet er å vurdere hvorvidt det foreligger vesentlig inkonsistens mellom årsberetningen og årsregnskapet og den kunnskap vi har opparbeidet oss under revisjonen av årsregnskapet, eller hvorvidt informasjon i årsberetningen ellers fremstår som vesentlig feil. Vi har plikt til å rapportere dersom årsberetningen fremstår som vesentlig feil. Vi har ingenting å rapportere i så henseende.

Basert på kunnskapen vi har opparbeidet oss i revisjonen, mener vi at årsberetningen

- er konsistent med årsregnskapet og
- inneholder de opplysninger som skal gis i henhold til gjeldende lovkrav.

HVERVEN REVISJON

Statsautoriserte revisorer

MEDLEM AV DEN NORSKE REVISORFORENING

Kartverksveien 5 | 3511 Hønefoss | 32 11 69 00 | NO 979 290 861 MVA | hvervenrevisjon.no





Ledelsens ansvar for årsregnskapet

Ledelsen er ansvarlig for å utarbeide årsregnskapet og for at det gir et rettviseende bilde i samsvar med regnskapslovens regler og god regnskapsskikk i Norge. Ledelsen er også ansvarlig for slik internkontroll som den finner nødvendig for å kunne utarbeide et årsregnskap som ikke inneholder vesentlig feilinformasjon, verken som følge av misligheter eller utilsiktede feil.

Ved utarbeidelsen av årsregnskapet må ledelsen ta standpunkt til selskapets evne til fortsatt drift og opplyse om forhold av betydning for fortsatt drift. Forutsetningen om fortsatt drift skal legges til grunn for årsregnskapet så lenge det ikke er sannsynlig at virksomheten vil bli avvirket.

Revisors oppgaver og plikter ved revisjonen av årsregnskapet

Vårt mål er å oppnå betryggende sikkerhet for at årsregnskapet som helhet ikke inneholder vesentlig feilinformasjon, verken som følge av misligheter eller utilsiktede feil, og å avgi en revisjonsberetning som inneholder vår konklusjon. Betryggende sikkerhet er en høy grad av sikkerhet, men ingen garanti for at en revisjon utført i samsvar med ISA-ene, alltid vil avdekke vesentlig feilinformasjon. Feilinformasjon kan oppstå som følge av misligheter eller utilsiktede feil. Feilinformasjon er å anse som vesentlig dersom den enkeltvis eller samlet med rimelighet kan forventes å påvirke de økonomiske beslutningene som brukerne foretar på grunnlag av årsregnskapet.

For videre beskrivelse av revisors oppgaver og plikter vises det til:
<https://revisorforeningen.no/revisjonsberetninger>.

Hønefoss, 14.05.2024
Hverven Revisjon AS

(elektronisk signert)

Roslan Magamadov
statsautorisert revisor



HVERVEN REVISJON
Statsautoriserte revisorer

MEDLEM AV DEN NORSKE REVISORFORENING

Kartverksveien 5 | 3511 Hønefoss | 32 11 69 00 | NO 979 290 861 MVA | hvervenrevisjon.no

