



ÅRSREGNSKAPET FOR REGNSKAPSÅRET 2023 - GENERELL INFORMASJON

Enheten

Organisasjonsnummer: 960 758 331
Organisasjonsform: Aksjeselskap
Foretaksnavn: ELECTROMARIN AS
Forretningsadresse: Floodmyrvegen 16
3946 PORSGRUNN

Regnskapsår

Årsregnskapets periode: 01.01.2023 - 31.12.2023

Konsern

Morselskap i konsern: Nei

Regnskapsregler

Regler for små foretak benyttet: Ja
Benyttet ved utarbeidelsen av årsregnskapet til selskapet: Regnskapslovens alminnelige regler

Årsregnskapet fastsatt av kompetent organ

Bekreftet av representant for selskapet: Helge Gulbrandsen
Dato for fastsettelse av årsregnskapet: 16.04.2024

Grunnlag for avgivelse

År 2023: Årsregnskapet er elektronisk innlevert
År 2022: Tall er hentet fra elektronisk innlevert årsregnskap fra 2023

Det er ikke krav til at årsregnskapet m.v. som sendes til Regnskapsregisteret er undertegnet. Kontrollen på at dette er utført ligger hos revisor/enhetens øverste organ. Sikkerheten ivaretas ved at innsender har rolle/rettighet for innsending av årsregnskapet via Altinn, og ved at det bekreftes at årsregnskapet er fastsatt av kompetent organ.

Brønnøysundregistrene, 19.06.2025



Resultatregnskap

Beløp i: NOK	Note	2023	2022
RESULTATREGNSKAP			
Inntekter			
Salgsinntekt		8 635 804	4 402 443
Sum inntekter		8 635 804	4 402 443
Kostnader			
Varekostnad		4 931 591	2 077 459
Lønnskostnad	1	2 463 371	2 083 511
Avskrivning av driftsmidler og immaterielle eiendeler		12 494	5 780
Annen driftskostnad		406 956	322 809
Sum kostnader		7 814 412	4 489 559
Driftsresultat		821 391	-87 116
Finansinntekter og finanskostnader			
Annen renteinntekt		566	77
Sum finansinntekter		566	77
Annen rentekostnad		939	18
Annen finanskostnad			4
Sum finanskostnader		939	22
Netto finans		-373	55
Ordinært resultat før skattekostnad		821 018	-87 061
Skattekostnad på resultat	2	161 333	
Ordinært resultat etter skattekostnad		659 685	-87 061
Årsresultat		659 685	-87 061
Årsresultat etter minoritetsinteresser		659 685	-87 061
Totalresultat		659 685	-87 061
Overføringer og disponeringer			
Ordinært utbytte	3	300 000	



Resultatregnskap

Beløp i: NOK	Note	2023	2022
Avsatt til annen egenkapital	3	359 685	
Overført fra annen egenkapital	3		-87 061
Sum overføringer og disponeringer		659 685	-87 061



Balanse

Beløp i: NOK	Note	2023	2022
BALANSE - EIENDELER			
Anleggsmidler			
Immaterielle eiendeler			
Utsatt skattefordel	2		
Varige driftsmidler			
Driftsløsøre, inventar o.a. utstyr		36 971	15 895
Sum varige driftsmidler		36 971	15 895
Sum anleggsmidler		36 971	15 895
Omløpsmidler			
Varer			
Sum varer		240 479	210 199
Fordringer			
Kundefordringer	4	2 188 855	1 255 979
Andre kortsiktige fordringer		10 656	8 065
Sum fordringer		2 199 511	1 264 044
Bankinnskudd, kontanter og lignende			
Bankinnskudd, kontanter o.l.		671 873	758 199
Sum bankinnskudd, kontanter og lignende		671 873	758 199
Sum omløpsmidler		3 111 862	2 232 441
SUM EIENDELER		3 148 833	2 248 336
BALANSE - EGENKAPITAL OG GJELD			
Egenkapital			
Innskutt egenkapital			
Aksjekapital	3, 5	105 000	105 000
Beholdning av egne aksjer	3, 5, 6	-26 250	-26 250
Overkurs	3	-73 750	-73 750



Balanse

Beløp i: NOK	Note	2023	2022
Sum innskutt egenkapital		5 000	5 000
Opptjent egenkapital			
Annen egenkapital	3	1 560 241	1 200 556
Sum opptjent egenkapital		1 560 241	1 200 556
Sum egenkapital		1 565 241	1 205 556
Gjeld			
Langsiktig gjeld			
Utsatt skatt	2		
Annen langsiktig gjeld			
Sum langsiktig gjeld		0	0
Kortsiktig gjeld			
Leverandørgjeld		317 992	302 081
Betalbar skatt	2	161 333	
Skyldig offentlige avgifter		402 486	389 326
Utbytte	3	300 000	
Annen kortsiktig gjeld		401 781	351 373
Sum kortsiktig gjeld		1 583 592	1 042 780
Sum gjeld		1 583 592	1 042 780
SUM EGENKAPITAL OG GJELD		3 148 833	2 248 336



Brønnøysundregistrene

ÅRSREGNSKAP FOR REGNSKAPSÅRET 2023 - GENERELL INFORMASJON

Journalnummer: 2024 363833

Enheten

Organisasjonsnummer: 960 758 331
Organisasjonsform: Aksjeselskap
Foretaksnavn: ELECTROMARIN AS
Forretningsadresse: Floodmyrvegen 16
3946 PORSGRUNN

Regnskapsår

Årsregnskapets periode: 01.01.2023 - 31.12.2023

Konsern

Morselskap i konsern: Nei

Regnskapsregler

Regler for små foretak benyttet: Ja
Benyttet ved utarbeidelsen av
årsregnskapet til selskapet: Regnskapslovens alminnelige regler

Årsregnskapet fastsatt av kompetent organ

Bekreftet av representant for selskapet: Helge Gulbrandsen
Dato for fastsettelse av årsregnskapet: 16.04.2024

Revisjon

Selskapet har besluttet at årsregnskapet
ikke skal revideres: Ja
Årsregnskapet er utarbeidet av ekstern
autorisert regnskapsfører: Ja
Ekstern autorisert regnskapsfører har i
løpet av regnskapsåret bistått ved den
løpende regnskapsføringen eller utført
andre tjenester for selskapet enn å
utarbeide årsregnskapet: Ja

Grunnlag for avgivelse

År 2023: Årsregnskap er elektronisk innlevert.
År 2022: Tall er hentet fra elektronisk innlevert årsregnskap fra 2023.

Det er ikke krav til at årsregnskapet m.v. som sendes til Regnskapsregisteret er undertegnet. Kontrollen på at dette er utført ligger hos revisor/enhetens øverste organ. Sikkerheten ivaretas ved at innsender har rolle/rettighet for innsending av årsregnskapet via Altinn, og ved at det bekreftes at årsregnskapet er fastsatt av kompetent organ.

Brønnøysundregistrene, 18.04.2024

Brønnøysundregistrene
Postadresse: Postboks 900, 8910 Brønnøysund
Telefon: 75 00 75 00
E-post: firmapost@brreg.no Internett: www.brreg.no
Organisasjonsnummer: 974 760 673



Organisasjonsnr: 960 758 331
ELECTROMARIN AS

RESULTATREGNSKAP

Beløp i: NOK	Note	2023	2022
RESULTATREGNSKAP			
Inntekter			
Salgsinntekt		8 635 804	4 402 443
Sum inntekter		8 635 804	4 402 443
Kostnader			
Varekostnad		4 931 591	2 077 459
Lønnskostnad	1	2 463 371	2 083 511
Avskrivning av driftsmidler og immaterielle eiendeler		12 494	5 780
Annen driftskostnad		406 956	322 809
Sum kostnader		7 814 412	4 489 559
Driftsresultat		821 391	-87 116
Finansinntekter og finanskostnader			
Annen renteinntekt		566	77
Sum finansinntekter		566	77
Annen rentekostnad		939	18
Annen finanskostnad			4
Sum finanskostnader		939	22
Netto finans		-373	55
Ordinært resultat før skattekostnad		821 018	-87 061
Skattekostnad på resultat	2	161 333	
Ordinært resultat etter skattekostnad		659 685	-87 061
Årsresultat		659 685	-87 061
Årsresultat etter minoritetsinteresser		659 685	-87 061
Totalresultat		659 685	-87 061
Overføringer og disponeringer			
Ordinært utbytte	3	300 000	
Avsatt til annen egenkapital	3	359 685	
Overført fra annen egenkapital	3		-87 061
Sum overføringer og disponeringer		659 685	-87 061





Organisasjonsnr: 960 758 331
ELECTROMARIN AS

BALANSE

Beløp i: NOK	Note	2023	2022
BALANSE - EIENDELER			
Anleggsmidler			
Immaterielle eiendeler			
Utsatt skattefordel	2		
Varige driftsmidler			
Driftsløsøre, inventar o. a. utstyr			
Sum varige driftsmidler		36 971	15 895
Sum anleggsmidler		36 971	15 895
Omløpsmidler			
Varer			
Sum varer		240 479	210 199
Fordringer			
Kundefordringer			
Andre kortsiktige fordringer	4	2 188 855	1 255 979
Sum fordringer		10 656	8 065
		2 199 511	1 264 044
Bankinnskudd, kontanter og lignende			
Bankinnskudd, kontanter o. l.			
Sum bankinnskudd, kontanter og lignende		671 873	758 199
		671 873	758 199
Sum omløpsmidler		3 111 862	2 232 441
SUM EIENDELER		3 148 833	2 248 336
BALANSE - EGENKAPITAL OG GJELD			
Egenkapital			
Innskutt egenkapital			
Aksjekapital			
Beholdning av egne aksjer	3, 5	105 000	105 000
Overkurs	3, 5, 6	-26 250	-26 250
Sum innskutt egenkapital	3	-73 750	-73 750
		5 000	5 000
Opptjent egenkapital			
Annen egenkapital			
Sum opptjent egenkapital	3	1 560 241	1 200 556
		1 560 241	1 200 556
Sum egenkapital		1 565 241	1 205 556



Gjeld			
Langsiktig gjeld			
Utsatt skatt	2		
Annen langsiktig gjeld			
Sum langsiktig gjeld		0	0
Kortsiktig gjeld			
Leverandørgjeld		317 992	302 081
Betalbar skatt	2	161 333	
Skyldig offentlige avgifter		402 486	389 326
Utbytte	3	300 000	
Annen kortsiktig gjeld		401 781	351 373
Sum kortsiktig gjeld		1 583 592	1 042 780
Sum gjeld		1 583 592	1 042 780
SUM EGENKAPITAL OG GJELD		3 148 833	2 248 336



Organisasjonsnr: 960 758 331
ELECTROMARIN AS

NOTEOPPLYSNINGER - SELSKAP - alle poster oppgitt i hele tall

Note

Antall årsverk i regnskapsåret
3.00

Sum Beløp

Balanseført verdi 31.12. Varige driftsmidler Immaterielle eiend.

Konsernregnskap

Morselskapet sitt navn

Forretningskontor for morselskapet

Begrunnelse for at datterselskap er utelatt fra konsolideringen

Samlet beløp - tilknyttet selskap Årets Fjorårets

Samlet beløp - foretak i samme konsern Årets Fjorårets

Samlet beløp - foretak i samme konsern Årets Fjorårets

Samlet beløp - felles kontrollert virksomhet Årets Fjorårets

Pantstillelse Beløp

Beholdning av egne aksjer Antall Pålydende Andel av aksjek.



Årsregnskap 2023 Electromarin AS

Resultatregnskap
Balanse
Noter til regnskapet



Org.nr.: 960 758 331



RESULTATREGNSKAP

ELECTROMARIN AS

DRIFTSINNEKTER OG DRIFTSKOSTNADER	Note	2023	2022
Salgsinntekt		8 635 804	4 402 443
Sum driftsinntekter		8 635 804	4 402 443
Varekostnad		4 931 591	2 077 459
Lønnskostnad	1	2 463 371	2 083 511
Avskrivning av driftsmidler og immaterielle eiendeler		12 494	5 780
Annen driftskostnad		406 956	322 809
Sum driftskostnader		7 814 412	4 489 559
Driftsresultat		821 391	-87 116
FINANSINNEKTER OG FINANSKOSTNADER			
Annen renteinntekt		566	77
Annen rentekostnad		939	18
Annen finanskostnad		0	4
Resultat av finansposter		-373	55
Resultat før skattekostnad		821 018	-87 061
Skattekostnad på resultat	2	161 333	0
Årsresultat		659 685	-87 061
OVERFØRINGER			
Overført fra annen egenkapital	3	-659 685	87 061
Sum overføringer		659 685	-87 061



BALANSE

ELECTROMARIN AS

EIENDELER	Note	2023	2022
ANLEGGSMIDLER			
IMMATERIELLE EIENDELER			
VARIGE DRIFTSMIDLER			
Driftsløsøre, inventar o.a. utstyr		36 971	15 895
Sum varige driftsmidler		36 971	15 895
FINANSIELLE ANLEGGSMIDLER			
Sum anleggsmidler		36 971	15 895
OMLØPSMIDLER			
Lager av varer og annen beholdning		240 479	210 199
FORDRINGER			
Kundefordringer	4	2 188 855	1 255 979
Andre kortsiktige fordringer		10 656	8 065
Sum fordringer		2 199 511	1 264 044
INVESTERINGER			
Bankinnskudd, kontanter o.l.		671 873	758 199
Sum omløpsmidler		3 111 862	2 232 441
Sum eiendeler		3 148 833	2 248 336



BALANSE

ELECTROMARIN AS

EGENKAPITAL OG GJELD	Note	2023	2022
EGENKAPITAL			
INNSKUTT EGENKAPITAL			
Aksjekapital	3, 5	105 000	105 000
Egne aksjer	3, 5, 6	-26 250	-26 250
Overkurs	3	-73 750	-73 750
Sum innskutt egenkapital		5 000	5 000
OPPTJENT EGENKAPITAL			
Annen egenkapital	3	1 860 241	1 200 556
Sum opptjent egenkapital		1 860 241	1 200 556
Sum egenkapital		1 865 241	1 205 556
GJELD			
AVSETNING FOR FORPLIKTELSER			
ANNEN LANGSIKTIG GJELD			
KORTSIKTIG GJELD			
Leverandørgjeld		317 992	302 081
Betalbar skatt	2	161 333	0
Skyldig offentlige avgifter		402 486	389 326
Annen kortsiktig gjeld		401 781	351 373
Sum kortsiktig gjeld		1 283 592	1 042 780
Sum gjeld		1 283 592	1 042 780
Sum egenkapital og gjeld		3 148 833	2 248 336

Styret i Electromarin AS

Finn Tollefsen
styreleder

Helge Gulbrandsen
styremedlem

Erik Dølven
styremedlem



Regnskapsprinsipper

Årsregnskapet er satt opp i samsvar med regnskapsloven og NRS 8 - God regnskapsskikk for små foretak.

DRIFTSINNTEKTER

Inntektsføring ved salg av varer skjer på leveringstidspunktet. Tjenester inntektsføres etter hvert som de leveres.

SKATT

Skattekostnaden i resultatregnskapet omfatter både periodens betalbare skatt og endring i utsatt skatt. Utsatt skatt er beregnet med 22 % på grunnlag av de midlertidige forskjeller som eksisterer mellom regnskapsmessige og skattemessige verdier, samt ligningsmessig underskudd til fremføring ved utgangen av regnskapsåret. Skatteøkende og skattereduserende midlertidige forskjeller som reverserer eller kan reverseres i samme periode er utlignet og nettoført.

KLASSIFISERING OG VURDERING AV ANLEGGSMIDLER

Anleggsmidler omfatter eiendeler bestemt til varig eie og bruk. Anleggsmidler er vurdert til anskaffelseskost. Varige driftsmidler balanseføres og avskrives over driftsmidlets økonomiske levetid. Avskrivningsperioden for fast eiendom anskaffet etter 2009 er dekomponert i en del som gjelder råbygget og en del som gjelder faste tekniske installasjoner. Varige driftsmidler nedskrives til gjenvinnbart beløp ved verdifall som forventes ikke å være forbigående. Gjenvinnbart beløp er det høyeste av netto salgsverdi og verdi i bruk. Verdi i bruk er nåverdi av fremtidige kontantstrømmer knyttet til eiendelen. Nedskrivningen reverseres når grunnlaget for nedskrivningen ikke lenger er til stede.

KLASSIFISERING OG VURDERING AV OMLØPSMIDLER

Omløpsmidler og kortsiktig gjeld omfatter normalt poster som forfaller til betaling innen ett år etter balansedagen, samt poster som knytter seg til varekretsløpet. Omløpsmidler vurderes til laveste verdi av anskaffelseskost og virkelig verdi.

VARER

Varer er vurdert til det laveste av anskaffelseskost og netto salgsverdi.

FORDRINGER

Kundefordringer og andre fordringer oppføres til pålydende etter fradrag for avsetning til forventet tap. Avsetning til tap gjøres på grunnlag av en individuell vurdering av de enkelte fordringene.

Note 1 Lønnskostnader og antall årsverk

LØNSKOSTNADER

	2023	2022
Lønninger	2 104 914	1 785 068
Arbeidsgiveravgift	302 695	256 004
Pensjonskostnader	41 861	30 563
Andre ytelser	13 901	11 876
Sum	2 463 371	2 083 511

Selskapet har i 2023 sysselsatt 3 årsverk.



Note 2 Skatt

Årets skattekostnad	2023	2022
Resultatført skatt på ordinært resultat:		
Betalbar skatt	161 333	0
Endring i utsatt skattefordel	0	0
Skattekostnad ordinært resultat	161 333	0
Skattepliktig inntekt:		
Resultat før skatt	821 018	-87 061
Permanente forskjeller	-565	-61
Anvendelse av fremførbart underskudd	-87 122	0
Skattepliktig inntekt	733 331	-87 122
Betalbar skatt i balansen:		
Betalbar skatt på årets resultat	161 333	0
Sum betalbar skatt i balansen	161 333	0

Skatteeffekten av midlertidige forskjeller som har gitt opphav til utsatt skatt og utsatte skattefordeler, spesifisert på typer av midlertidige forskjeller

	2023	2022	Endring
Akkumulert fremførbart underskudd	0	-87 122	-87 122
Inngår ikke i beregningen av utsatt skatt	0	87 122	87 122
Utsatt skattefordel (22 %)	0	0	0

I henhold til God regnskapsskikk for små foretak balanseføres ikke utsatt skattefordel.

Note 3 Egenkapital

	Aksjekapital	Egne aksjer	Overkurs	Annen egenkapital	Sum egenkapital
Pr. 31.12.2022	105 000	-26 250	-73 750	1 200 556	1 205 556
Årets resultat				659 685	659 685
Pr 31.12.2023	105 000	-26 250	-73 750	1 860 241	1 865 241



Note 4 Kundefordringer

	2023	2022
Kundefordringer til pålydende	2 188 855	1 255 979
Avsetning til tap	0	0
Balanseført verdi av kundefordringer 31.12	2 188 855	1 255 979
Sum resultatførte tap på krav	0	0

Årets avsetning til tap relaterer seg i hovedsak til xxxxxx

Kostnadsført tap er klassifisert som annen driftskostnad i regnskapet.

Note 5 Aksjonærer

AKSJEKAPITALEN I ELECTROMARIN AS PR. 31.12 BESTÅR AV:

	Antall	Pålydende	Bokført
Ordinære aksjer	60	1 750,0	105 000
Sum	60		105 000

EIERSTRUKTUR

De største aksjonærene i % pr. 31.12 var:

	Ordinære	Eierandel	Stemmeandel
Electromarin AS	15	25,0	
Erik Dølven	15	25,0	33,3
Finn Tollefsen	15	25,0	33,3
Helge Gulbrandsen	15	25,0	33,3
Totalt antall aksjer	60	100,0	100,0

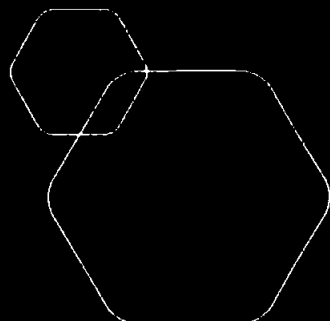
AKSJER EIET AV MEDLEMMER I STYRET OG DAGLIG LEDER:

Navn	Verv	Ordinære
Finn Tollefsen	styreleder	15
Helge Gulbrandsen	styremedlem	15
Erik Dølven	styremedlem	15
Totalt antall aksjer		45

Note 6 Egne aksjer

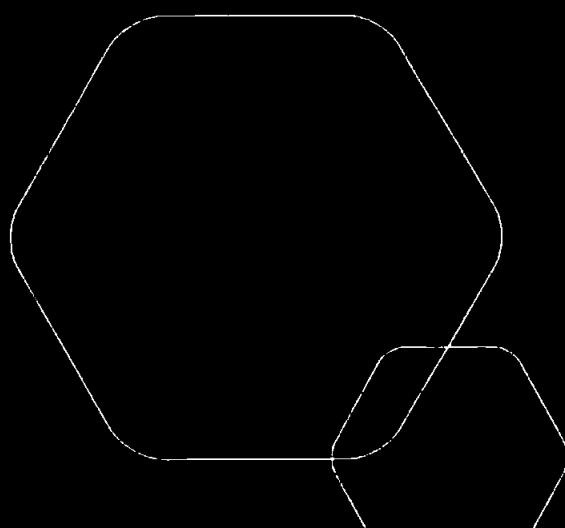
Selskapet har i løpet av 2023 kjøpt 0 aksjer i markedet til kr. 0 pr. aksje.

Utvikling i selskapets egne aksjer	Antall	Pålydende pr. aksje	Sum	Andel av aksjekapital
Beholdning pr. 1.1.2023	15	1 750	26 250	25 %
Beholdning pr. 31.12.2023	15	1 750	26 250	25 %



Årsregnskap 2023
Electromarin AS

Resultatregnskap
Balanse
Noter til regnskapet



Org.nr.: 960 758 331



RESULTATREGNSKAP

ELECTROMARIN AS

DRIFTSINNEKTER OG DRIFTSKOSTNADER	Note	2023	2022
Salgsinntekt		8 635 804	4 402 443
Sum driftsinntekter		8 635 804	4 402 443
Varekostnad		4 931 591	2 077 459
Lønnskostnad	1	2 463 371	2 083 511
Avskrivning av driftsmidler og immaterielle eiendeler		12 494	5 780
Annen driftskostnad		406 956	322 809
Sum driftskostnader		7 814 412	4 489 559
Driftsresultat		821 391	-87 116
FINANSINNEKTER OG FINANSKOSTNADER			
Annen renteinntekt		566	77
Annen rentekostnad		939	18
Annen finanskostnad		0	4
Resultat av finansposter		-373	55
Resultat før skattekostnad		821 018	-87 061
Skattekostnad på resultat	2	161 333	0
Årsresultat		659 685	-87 061
OVERFØRINGER			
Avsatt til utbytte	3	300 000	0
Avsatt til annen egenkapital	3	359 685	0
Overført fra annen egenkapital	3	0	87 061
Sum overføringer		659 685	-87 061

ELECTROMARIN AS

SIDE 2



BALANSE

ELECTROMARIN AS

EIENDELER	Note	2023	2022
ANLEGGSMIDLER			
IMMATERIELLE EIENDELER			
VARIGE DRIFTSMIDLER			
Driftsløsøre, inventar o.a. utstyr		36 971	15 895
Sum varige driftsmidler		36 971	15 895
FINANSIELLE ANLEGGSMIDLER			
Sum anleggsmidler		36 971	15 895
OMLØPSMIDLER			
Lager av varer og annen beholdning		240 479	210 199
FORDRINGER			
Kundefordringer	4	2 188 855	1 255 979
Andre kortsiktige fordringer		10 656	8 065
Sum fordringer		2 199 511	1 264 044
INVESTERINGER			
Bankinnskudd, kontanter o.l.		671 873	758 199
Sum omløpsmidler		3 111 862	2 232 441
Sum eiendeler		3 148 833	2 248 336

ELECTROMARIN AS

SIDE 3



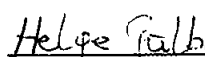
BALANSE

ELECTROMARIN AS

EGENKAPITAL OG GJELD	Note	2023	2022
EGENKAPITAL			
INNSKUTT EGENKAPITAL			
Aksjekapital	3, 5	105 000	105 000
Egne aksjer	3, 5, 6	-26 250	-26 250
Overkurs	3	-73 750	-73 750
Sum innskutt egenkapital		5 000	5 000
OPPTJENT EGENKAPITAL			
Annen egenkapital	3	1 560 241	1 200 556
Sum opptjent egenkapital		1 560 241	1 200 556
Sum egenkapital		1 565 241	1 205 556
GJELD			
AVSETNING FOR FORPLIKTELSE			
ANNEN LANGSIKTIG GJELD			
KORTSIKTIG GJELD			
Leverandørgjeld		317 992	302 081
Betalbar skatt	2	161 333	0
Skyldig offentlige avgifter		402 486	389 326
Utbytte	3	300 000	0
Annen kortsiktig gjeld		401 781	351 373
Sum kortsiktig gjeld		1 583 592	1 042 780
Sum gjeld		1 583 592	1 042 780
Sum egenkapital og gjeld		3 148 833	2 248 336

Styret i Electromarin AS


Finn Tollefsen
styreleder


Helge Gulbrandsen
styremedlem


Erik Dølven
styremedlem

ELECTROMARIN AS

SIDE 4



Regnskapsprinsipper

Årsregnskapet er satt opp i samsvar med regnskapsloven og NRS 8 - God regnskapsskikk for små foretak.

DRIFTSINTEKTER

Inntektsføring ved salg av varer skjer på leveringstidspunktet. Tjenester inntektsføres etter hvert som de leveres.

SKATT

Skattekostnaden i resultatregnskapet omfatter både periodens betalbare skatt og endring i utsatt skatt. Utsatt skatt er beregnet med 22 % på grunnlag av de midlertidige forskjeller som eksisterer mellom regnskapsmessige og skattemessige verdier, samt ligningsmessig underskudd til fremføring ved utgangen av regnskapsåret. Skatteøkende og skattereduserende midlertidige forskjeller som reverserer eller kan reverseres i samme periode er utlignet og nettoført.

KLASSIFISERING OG VURDERING AV ANLEGGSMIDLER

Anleggsmidler omfatter eiendeler bestemt til varig eie og bruk. Anleggsmidler er vurdert til anskaffelseskost. Varige driftsmidler balanseføres og avskrives over driftsmidlets økonomiske levetid. Avskrivningsperioden for fast eiendom anskaffet etter 2009 er dekomponert i en del som gjelder råbygget og en del som gjelder faste tekniske installasjoner. Varige driftsmidler nedskrives til gjenvinnbart beløp ved verdifall som forventes ikke å være forbigående. Gjenvinnbart beløp er det høyeste av netto salgsverdi og verdi i bruk. Verdi i bruk er nåverdi av fremtidige kontantstrømmer knyttet til eiendelen. Nedskrivningen reverseres når grunnlaget for nedskrivningen ikke lenger er til stede.

KLASSIFISERING OG VURDERING AV OMLØPSMIDLER

Omløpsmidler og kortsiktig gjeld omfatter normalt poster som forfaller til betaling innen ett år etter balansedagen, samt poster som knytter seg til varekretsløpet. Omløpsmidler vurderes til laveste verdi av anskaffelseskost og virkelig verdi.

VARER

Varer er vurdert til det laveste av anskaffelseskost og netto salgsverdi.

FORDRINGER

Kundefordringer og andre fordringer oppføres til pålydende etter fradrag for avsetning til forventet tap. Avsetning til tap gjøres på grunnlag av en individuell vurdering av de enkelte fordringene.

Note 1 Lønnskostnader og antall årsverk

LØNNKOSTNADER	2023	2022
Lønninger	2 104 914	1 785 068
Arbeidsgiveravgift	302 695	256 004
Pensjonskostnader	41 861	30 563
Andre ytelser	13 901	11 876
Sum	2 463 371	2 083 511

Selskapet har i 2023 sysselsatt 3 årsverk.



Note 2 Skatt

	2023	2022
Årets skattekostnad		
Resultatført skatt på ordinært resultat:		
Betalbar skatt	161 333	0
Endring i utsatt skattefordel	0	0
Skattekostnad ordinært resultat	161 333	0
Skattepliktig inntekt:		
Resultat før skatt	821 018	-87 061
Permanente forskjeller	-565	-61
Anvendelse av fremførbart underskudd	-87 122	0
Skattepliktig inntekt	733 331	-87 122
Betalbar skatt i balansen:		
Betalbar skatt på årets resultat	161 333	0
Sum betalbar skatt i balansen	161 333	0

Skatteeffekten av midlertidige forskjeller som har gitt opphav til utsatt skatt og utsatte skattefordeler, spesifisert på typer av midlertidige forskjeller

	2023	2022	Endring
Akkumulert fremførbart underskudd	0	-87 122	-87 122
Inngår ikke i beregningen av utsatt skatt	0	87 122	87 122
Utsatt skatt / skattefordel (22 %)	0	0	0

I henhold til God regnskapsskikk for små foretak balanseføres ikke utsatt skattefordel.

Note 3 Egenkapital

	Aksjekapital	Egne aksjer	Overkurs	Annen egenkapital	Sum egenkapital
Pr. 31.12.2022	105 000	-26 250	-73 750	1 200 556	1 205 556
Årets resultat				659 685	659 685
Utbytte				-300 000	-300 000
Pr 31.12.2023	105 000	-26 250	-73 750	1 560 241	1 565 241



Note 4 Kundefordringer

	2023	2022
Kundefordringer til pålydende	2 188 855	1 255 979
Avsetning til tap	0	0
Balanseført verdi av kundefordringer 31.12	2 188 855	1 255 979
Sum resultatførte tap på krav	0	

Note 5 Aksjonærer

AKSJEKAPITALEN I ELECTROMARIN AS PR. 31.12 BESTÅR AV:

	Antall	Pålydende	Bokført
Ordinære aksjer	60	1 750,0	105 000
Sum	60		105 000

EIERSTRUKTUR

De største aksjonærene i % pr. 31.12 var:

	Ordinære	Eierandel	Stemmeandel
Electromarin AS	15	25,0	
Erik Dølven	15	25,0	33,3
Finn Tollefsen	15	25,0	33,3
Helge Gulbrandsen	15	25,0	33,3
Totalt antall aksjer	60	100,0	100,0

AKSJER EIET AV MEDLEMMER I STYRET OG DAGLIG LEDER:

Navn	Verv	Ordinære
Finn Tollefsen	styreleder	15
Helge Gulbrandsen	styremedlem	15
Erik Dølven	styremedlem	15
Totalt antall aksjer		45

Note 6 Egne aksjer

Selskapet har i løpet av 2023 kjøpt 0 aksjer i markedet til kr. 0 pr. aksje.

Utvikling i selskapets egne aksjer	Antall	Pålydende pr. aksje	Sum	Andel av aksjekapital
Beholdning pr. 1.1.2023	15	1 750	26 250	25 %
Beholdning pr. 31.12.2023	15	1 750	26 250	25 %