



ÅRSREGNSKAPET FOR REGNSKAPSÅRET 2024 - GENERELL INFORMASJON

Enheten

Organisasjonsnummer: 912 106 780
Organisasjonsform: Aksjeselskap
Foretaksnavn: P & P FACILITY SERVICES AS
Forretningsadresse: Austhagen 15
4322 SANDNES

Regnskapsår

Årsregnskapets periode: 01.01.2024 - 31.12.2024

Konsern

Morselskap i konsern: Nei

Regnskapsregler

Regler for små foretak benyttet: Ja
Benyttet ved utarbeidelsen av årsregnskapet til selskapet: Regnskapslovens alminnelige regler

Årsregnskapet fastsatt av kompetent organ

Bekreftet av representant for selskapet: Erna Christine Michelsen
Dato for fastsettelse av årsregnskapet: 27.02.2025

Grunnlag for avgivelse

År 2024: Årsregnskapet er elektronisk innlevert
År 2023: Tall er hentet fra elektronisk innlevert årsregnskap fra 2024

Det er ikke krav til at årsregnskapet m.v. som sendes til Regnskapsregisteret er undertegnet. Kontrollen på at dette er utført ligger hos revisor/enhetens øverste organ. Sikkerheten ivaretas ved at innsender har rolle/rettighet for innsending av årsregnskapet via Altinn, og ved at det bekreftes at årsregnskapet er fastsatt av kompetent organ.

Brønnøysundregistrene, 12.03.2026



Resultatregnskap

| Beløp i: NOK | Note | 2024 | 2023 |
|--|------|-------------------|-------------------|
| RESULTATREGNSKAP | | | |
| Inntekter | | | |
| Salgsinntekt | | 5 219 139 | 4 955 937 |
| Annen driftsinntekt | | 120 | 0 |
| Sum inntekter | | 5 219 259 | 4 955 937 |
| Kostnader | | | |
| Varekostnad | | 280 544 | 344 995 |
| Lønnskostnad | 1, 2 | 4 711 604 | 5 018 822 |
| Avskrivning på varige driftsmidler og immaterielle eiendeler | 3 | 32 716 | 17 397 |
| Annen driftskostnad | | 1 257 986 | 1 718 716 |
| Sum kostnader | | 6 282 850 | 7 099 931 |
| Driftsresultat | | -1 063 591 | -2 143 994 |
| Finansinntekter og finanskostnader | | | |
| Annen renteinntekt | | 44 164 | 34 400 |
| Annen finansinntekt | | 1 027 | 0 |
| Sum finansinntekter | | 45 192 | 34 400 |
| Annen rentekostnad | | 4 456 | 105 |
| Annen finanskostnad | | 19 | 0 |
| Sum finanskostnader | | 4 475 | 105 |
| Netto finans | | 40 717 | 34 295 |
| Resultat før skattekostnad | | -1 022 874 | -2 109 698 |
| Skattekostnad | 4, 5 | 0 | 0 |
| Årsresultat | | -1 022 874 | -2 109 698 |
| Overføringer og disponeringer | | | |
| Udekket tap | 6 | -1 022 874 | -2 109 698 |
| Sum overføringer og disponeringer | | -1 022 874 | -2 109 698 |



Balanse

| Beløp i: NOK | Note | 2024 | 2023 |
|--|------|------------------|------------------|
| BALANSE - EIENDELER | | | |
| Anleggsmidler | | | |
| Immaterielle eiendeler | | | |
| Sum immaterielle eiendeler | | 0 | 0 |
| Varige driftsmidler | | | |
| Driftsløsøre, inventar, verktøy, kontormaskiner, ol. | 3 | 144 009 | 176 725 |
| Sum varige driftsmidler | | 144 009 | 176 725 |
| Finansielle anleggsmidler | | | |
| Andre langsiktige fordringer | 7 | 63 000 | 63 000 |
| Sum finansielle anleggsmidler | | 63 000 | 63 000 |
| Sum anleggsmidler | | 207 009 | 239 725 |
| Omløpsmidler | | | |
| Varer | | | |
| Fordringer | | | |
| Kundefordringer | | 517 098 | 582 724 |
| Andre kortsiktige fordringer | | 54 667 | 178 883 |
| Sum fordringer | | 571 765 | 761 607 |
| Investeringer | | | |
| Sum investeringer | | 0 | 0 |
| Bankinnskudd, kontanter og lignende | | | |
| Bankinnskudd, kontanter og lignende | 8 | 1 204 342 | 2 068 932 |
| Sum bankinnskudd, kontanter og lignende | | 1 204 342 | 2 068 932 |
| Sum omløpsmidler | | 1 776 106 | 2 830 539 |
| SUM EIENDELER | | 1 983 115 | 3 070 264 |

BALANSE - EGENKAPITAL OG GJELD



Balanse

| Beløp i: NOK | Note | 2024 | 2023 |
|--|------|--------------------|--------------------|
| Egenkapital | | | |
| Innskutt egenkapital | | | |
| Aksjekapital | 6, 9 | 14 443 380 | 13 859 380 |
| Sum innskutt egenkapital | | 14 443 380 | 13 859 380 |
| Opptjent egenkapital | | | |
| Udekket tap | 6 | 13 532 928 | 12 510 053 |
| Sum opptjent egenkapital | | -13 532 928 | -12 510 053 |
| Sum egenkapital | | 910 452 | 1 349 327 |
| Gjeld | | | |
| Langsiktig gjeld | | | |
| Sum avsetninger for forpliktelser | | 0 | 0 |
| Annen langsiktig gjeld | | | |
| Øvrig langsiktig gjeld | | 0 | 596 900 |
| Sum annen langsiktig gjeld | | 0 | 596 900 |
| Sum langsiktig gjeld | | 0 | 596 900 |
| Kortsiktig gjeld | | | |
| Leverandørgjeld | | 52 262 | 320 243 |
| Skyldige offentlige avgifter | 8 | 439 615 | 372 892 |
| Annen kortsiktig gjeld | | 580 786 | 430 903 |
| Sum kortsiktig gjeld | | 1 072 663 | 1 124 037 |
| Sum gjeld | | 1 072 663 | 1 720 937 |
| SUM EGENKAPITAL OG GJELD | | 1 983 115 | 3 070 264 |



Brønnøysundregistrene

ÅRSREGNSKAP FOR REGNSKAPSÅRET 2024 - GENERELL INFORMASJON

Journalnummer: 2025 324993

Enheten

Organisasjonsnummer: 912 106 780
Organisasjonsform: Aksjeselskap
Foretaksnavn: P & P FACILITY SERVICES AS
Forretningsadresse: Austhagen 15
4322 SANDNES

Regnskapsår

Årsregnskapets periode: 01.01.2024 - 31.12.2024

Konsern

Morselskap i konsern: Nei

Regnskapsregler

Regler for små foretak benyttet: Ja
Benyttet ved utarbeidelsen av
årsregnskapet til selskapet: Regnskapslovens alminnelige regler

Årsregnskapet fastsatt av kompetent organ

Bekreftet av representant for selskapet: Erna Christine Michelsen
Dato for fastsettelse av årsregnskapet: 27.02.2025

Revisjon

Selskapet har besluttet at årsregnskapet
ikke skal revideres: Ja
Årsregnskapet er utarbeidet av ekstern
autorisert regnskapsfører: Ja
Ekstern autorisert regnskapsfører har i
løpet av regnskapsåret bistått ved den
løpende regnskapsføringen eller utført
andre tjenester for selskapet enn å
utarbeide årsregnskapet: Ja

Grunnlag for avgivelse

År 2024: Årsregnskap er elektronisk innlevert.
År 2023: Tall er hentet fra elektronisk innlevert årsregnskap fra 2024.

Det er ikke krav til at årsregnskapet m.v. som sendes til Regnskapsregisteret er undertegnet. Kontrollen på at dette er utført ligger hos revisor/enhetens øverste organ. Sikkerheten ivaretas ved at innsender har rolle/rettighet for innsending av årsregnskapet via Altinn, og ved at det bekreftes at årsregnskapet er fastsatt av kompetent organ.

Brønnøysundregistrene, 06.03.2025

Brønnøysundregistrene
Postadresse: Postboks 900, 8910 Brønnøysund
Telefon: 75 00 75 00
E-post: firmapost@brreg.no Internett: www.brreg.no
Organisasjonsnummer: 974 760 673



Organisasjonsnr: 912 106 780
P & P FACILITY SERVICES AS

RESULTATREGNSKAP

| Beløp i: NOK | Note | 2024 | 2023 |
|--|-------------|-------------------|-------------------|
| RESULTATREGNSKAP | | | |
| Inntekter | | | |
| Salgsinntekt | | 5 219 139 | 4 955 937 |
| Annen driftsinntekt | | 120 | 0 |
| Sum inntekter | | 5 219 259 | 4 955 937 |
| Kostnader | | | |
| Varekostnad | | 280 544 | 344 995 |
| Lønnskostnad | 1, 2 | 4 711 604 | 5 018 822 |
| Avskrivning på varige driftsmidler og immaterielle eiendeler | 3 | 32 716 | 17 397 |
| Annen driftskostnad | | 1 257 986 | 1 718 716 |
| Sum kostnader | | 6 282 850 | 7 099 931 |
| Driftsresultat | | -1 063 591 | -2 143 994 |
| Finansinntekter og finanskostnader | | | |
| Annen renteinntekt | | 44 164 | 34 400 |
| Annen finansinntekt | | 1 027 | 0 |
| Sum finansinntekter | | 45 192 | 34 400 |
| Annen rentekostnad | | 4 456 | 105 |
| Annen finanskostnad | | 19 | 0 |
| Sum finanskostnader | | 4 475 | 105 |
| Netto finans | | 40 717 | 34 295 |
| Resultat før skattekostnad | | -1 022 874 | -2 109 698 |
| Skattekostnad | 4, 5 | 0 | 0 |
| Årsresultat | | -1 022 874 | -2 109 698 |
| Overføringer og disponeringer | | | |
| Udekket tap | 6 | -1 022 874 | -2 109 698 |
| Sum overføringer og disponeringer | | -1 022 874 | -2 109 698 |



Organisasjonsnr: 912 106 780
P & P FACILITY SERVICES AS

BALANSE

| Beløp i: NOK | Note | 2024 | 2023 |
|--------------|------|------|------|
|--------------|------|------|------|

BALANSE - EIENDELER

| | | | |
|----------------------------|--|---|---|
| Anleggsmidler | | | |
| Immaterielle eiendeler | | | |
| Sum immaterielle eiendeler | | 0 | 0 |

| | | | |
|--|---|---------|---------|
| Varige driftsmidler | | | |
| Driftsløsøre, inventar, verktøy, kontormaskiner, ol. | 3 | 144 009 | 176 725 |
| Sum varige driftsmidler | | 144 009 | 176 725 |

| | | | |
|----------------------------------|---|--------|--------|
| Finansielle anleggsmidler | | | |
| Andre langsiktige fordringer | 7 | 63 000 | 63 000 |
| Sum finansielle anleggsmidler | | 63 000 | 63 000 |

| | | | |
|-------------------|--|---------|---------|
| Sum anleggsmidler | | 207 009 | 239 725 |
|-------------------|--|---------|---------|

Omløpsmidler Varer

| | | | |
|------------------------------|--|---------|---------|
| Fordringer | | | |
| Kundefordringer | | 517 098 | 582 724 |
| Andre kortsiktige fordringer | | 54 667 | 178 883 |
| Sum fordringer | | 571 765 | 761 607 |

| | | | |
|----------------------|--|---|---|
| Investeringer | | | |
| Sum investeringer | | 0 | 0 |

| | | | |
|--|---|-----------|-----------|
| Bankinnskudd, kontanter og lignende | | | |
| Bankinnskudd, kontanter og lignende | 8 | 1 204 342 | 2 068 932 |
| Sum bankinnskudd, kontanter og lignende | | 1 204 342 | 2 068 932 |

| | | | |
|------------------|--|-----------|-----------|
| Sum omløpsmidler | | 1 776 106 | 2 830 539 |
|------------------|--|-----------|-----------|

| | | | |
|----------------------|--|------------------|------------------|
| SUM EIENDELER | | 1 983 115 | 3 070 264 |
|----------------------|--|------------------|------------------|

BALANSE - EGENKAPITAL OG GJELD

| | | | |
|----------------------|------|------------|------------|
| Egenkapital | | | |
| Innskutt egenkapital | | | |
| Aksjekapital | 6, 9 | 14 443 380 | 13 859 380 |



| | | | |
|-----------------------------------|---|--------------------|--------------------|
| Sum innskutt egenkapital | | 14 443 380 | 13 859 380 |
| Opptjent egenkapital | | | |
| Udekket tap | 6 | 13 532 928 | 12 510 053 |
| Sum opptjent egenkapital | | -13 532 928 | -12 510 053 |
| Sum egenkapital | | 910 452 | 1 349 327 |
| Gjeld | | | |
| Langsiktig gjeld | | | |
| Sum avsetninger for forpliktelser | | 0 | 0 |
| Annen langsiktig gjeld | | | |
| Øvrig langsiktig gjeld | | 0 | 596 900 |
| Sum annen langsiktig gjeld | | 0 | 596 900 |
| Sum langsiktig gjeld | | 0 | 596 900 |
| Kortsiktig gjeld | | | |
| Leverandørgjeld | | 52 262 | 320 243 |
| Skyldige offentlige avgifter | 8 | 439 615 | 372 892 |
| Annen kortsiktig gjeld | | 580 786 | 430 903 |
| Sum kortsiktig gjeld | | 1 072 663 | 1 124 037 |
| Sum gjeld | | 1 072 663 | 1 720 937 |
| SUM EGENKAPITAL OG GJELD | | 1 983 115 | 3 070 264 |



Organisasjonsnr: 912 106 780
P & P FACILITY SERVICES AS

NOTEOPPLYSNINGER - SELSKAP - alle poster oppgitt i hele tall

Note

Regnskapsprinsipper

Årsregnskapet er satt opp i samsvar med regnskapsloven og god regnskapsskikk for små foretak. Salgsinntekter Inntektsføring ved salg av varer skjer på leveringstidspunktet. Tjenester inntektsføres etter hvert som de leveres. Klassifisering og vurdering av balanseposter Anleggsmidler er eiendeler bestemt til varig eie eller bruk. Eiendeler som er knyttet til varekretsløpet er klassifisert som omløpsmidler. Fordringer klassifiseres som omløpsmidler hvis de forfaller til betaling innen ett år etter transaksjonsdagen. Tilsvarende klassifiseres gjeld som kortsiktig hvis gjelden forfaller til betaling innen ett år. Omløpsmidler vurderes til laveste av anskaffelseskost og virkelig verdi. Kortsiktig gjeld balanseføres til nominelt beløp på etableringstidspunktet. Anleggsmidler vurderes til anskaffelseskost. Varige anleggsmidler avskrives etter en fornuftig avskrivningsplan. Anleggsmidlene nedskrives til virkelig verdi ved verdifall som ikke forventes å være forbigående. Langsiktig gjeld med unntak av andre avsetninger balanseføres til nominelt beløp på etableringstidspunktet. Fordringer Kundefordringer og andre fordringer er oppført i balansen til pålydende etter fradrag for avsetning til forventet tap. Avsetning til tap gjøres på grunnlag av individuelle vurderinger av de enkelte fordringene. Varige driftsmidler Varige driftsmidler balanseføres og avskrives over driftsmidlenes levetid dersom de har antatt levetid over 3 år og har en kostpris som overstiger kr 30 000. Direkte vedlikehold av driftsmidler kostnadsføres løpende under driftskostnader, mens påkostninger eller forbedringer tillegges driftsmidlets kostpris og avskrives i takt med driftsmidlet. Forøvrig er følgende regnskapsprinsipper anvendt: Leieavtaler er ikke balanseført. Fordringer og gjeld i utenlandsk valuta er verdsatt til kursen ved regnskapsårets slutt. Kursgevinster og kursstap i utenlandsk valuta føres som finansinntekt og finanskostnad. Selskapet har ikke endret regnskapsprinsipp fra 2023 til 2024.

Note

1

Antall årsverk i regnskapsåret

10.00

Note

2

Spesifisering av resultatregnskapet

Lønnskostnader

| | | |
|-------------------------|--------------|------------------|
| <u>Lønn</u> | <u>Årets</u> | <u>Fjorårets</u> |
| | 3970322.00 | 4061696.00 |
| <u>Folketrygdavgift</u> | <u>Årets</u> | <u>Fjorårets</u> |



| | | |
|---------------------------|--------------|------------------|
| | 573559.00 | 633892.00 |
| <u>Pensjonskostnader</u> | <u>Årets</u> | <u>Fjorårets</u> |
| | 101153.00 | 108059.00 |
| <u>Andre ytelser</u> | <u>Årets</u> | <u>Fjorårets</u> |
| | 66570.00 | 215175.00 |
| <u>Sum lønnskostnader</u> | <u>Årets</u> | <u>Fjorårets</u> |
| | 4711604.00 | 5018822.00 |

Note

Ekstraordinære inntekter og kostnader

| | |
|------------|--------------|
| <u>Sum</u> | <u>Beløp</u> |
|------------|--------------|

Note

3

Varige driftsmidler og immaterielle eiendeler

| | | |
|---------------------------------|----------------------------|----------------------------|
| <u>Anskaffelseskost 01.01.</u> | <u>Varige driftsmidler</u> | <u>Immaterielle eiend.</u> |
| | 717590.00 | 0.00 |
| <u>Anskaffelseskost 31.12.</u> | <u>Varige driftsmidler</u> | <u>Immaterielle eiend.</u> |
| | 717590.00 | 0.00 |
| <u>Samlede av-/nedskrivn.</u> | <u>Varige driftsmidler</u> | <u>Immaterielle eiend.</u> |
| | 573581.00 | 0.00 |
| <u>Balanseført verdi 31.12.</u> | <u>Varige driftsmidler</u> | <u>Immaterielle eiend.</u> |
| | 144009.00 | 0.00 |
| <u>Årets av-/nedskrivn.</u> | <u>Varige driftsmidler</u> | <u>Immaterielle eiend.</u> |
| | 32716.00 | 0.00 |

Anskaffelseskost - balanseførte lånekostnader, egentilvirkede anleggsmidler

Goodwill spesifisert for hvert enkelt virksomhetskjøp

Avskrivningsplan for goodwill som er lenger enn fem år - begrunnelse

Mer om varige driftsmidler/immaterielle eiendeler

Konsernregnskap

Morselskapet sitt navn

Forretningskontor for morselskapet



Begrunnelse for at datterselskap er utelatt fra konsolideringen

| | | |
|---|--------------|------------------|
| <u>Samlet beløp - tilknyttet selskap</u> | <u>Årets</u> | <u>Fjorårets</u> |
| <u>Samlet beløp - foretak i samme konsern</u> | <u>Årets</u> | <u>Fjorårets</u> |
| <u>Samlet beløp - foretak i samme konsern</u> | <u>Årets</u> | <u>Fjorårets</u> |
| <u>Samlet beløp - felles kontrollert virksomhet</u> | <u>Årets</u> | <u>Fjorårets</u> |
| <u>Pantstillelse</u> | | <u>Beløp</u> |

Note


7

Fordringer

Fordringer som forfaller senere enn ett år etter regnskapsårets slutt
63000.00

Mer om fordringer


| | | | |
|----------------------------------|---------------|------------------|-------------------------|
| <u>Beholdning av egne aksjer</u> | <u>Antall</u> | <u>Pålydende</u> | <u>Andel av aksjek.</u> |
|----------------------------------|---------------|------------------|-------------------------|



Årsregnskap for
P & P FACILITY SERVICES AS
912106780
Regnskapsår
01.01.2024 - 31.12.2024



P & P FACILITY SERVICES AS
912 106 780

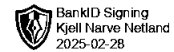


Resultatregnskap

| | Note | 2024 | 2023 |
|--|------|-------------------|-------------------|
| Driftsinntekter | | | |
| Salgsinntekt | | 5 219 139 | 4 955 937 |
| Annen driftsinntekt | | 120 | 0 |
| Sum driftsinntekter | | 5 219 259 | 4 955 937 |
| Driftskostnader | | | |
| Varekostnad | | -280 544 | -344 995 |
| Lønnskostnad | 1, 2 | -4 711 604 | -5 018 822 |
| Avskrivning på varige driftsmidler og immaterielle eiendeler | 3 | -32 716 | -17 397 |
| Annen driftskostnad | | -1 257 986 | -1 718 716 |
| Sum driftskostnader | | -6 282 850 | -7 099 931 |
| Driftsresultat | | -1 063 591 | -2 143 993 |
| Finansinntekter | | | |
| Annen renteinntekt | | 44 164 | 34 400 |
| Annen finansinntekt | | 1 027 | 0 |
| Sum finansinntekter | | 45 192 | 34 400 |
| Finanskostnader | | | |
| Annen rentekostnad | | -4 456 | -105 |
| Annen finanskostnad | | -19 | 0 |
| Sum finanskostnader | | -4 475 | -105 |
| Netto finans | | 40 717 | 34 295 |
| Resultat før skattekostnad | | -1 022 874 | -2 109 698 |
| Skattekostnad | 4, 5 | 0 | 0 |
| Årsresultat | | -1 022 874 | -2 109 698 |
| Overføringer | | | |
| Udekket tap | 6 | -1 022 874 | -2 109 698 |
| Sum overføringer | | -1 022 874 | -2 109 698 |



P & P FACILITY SERVICES AS
912 106 780

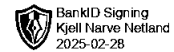


Balanse

| | Note | 31.12.2024 | 31.12.2023 |
|--|------|------------------|------------------|
| EIENDELER | | | |
| Anleggsmidler | | | |
| Varige driftsmidler | | | |
| Driftsløsøre, inventar, verktøy, kontormaskiner, ol. | 3 | 144 009 | 176 725 |
| Sum varige driftsmidler | | 144 009 | 176 725 |
| Finansielle anleggsmidler | | | |
| Andre langsiktige fordringer | 7 | 63 000 | 63 000 |
| Sum finansielle anleggsmidler | | 63 000 | 63 000 |
| Sum anleggsmidler | | 207 009 | 239 725 |
| Omløpsmidler | | | |
| Fordringer | | | |
| Kundefordringer | | 517 098 | 582 724 |
| Andre kortsiktige fordringer | | 54 667 | 178 883 |
| Sum fordringer | | 571 765 | 761 607 |
| Bankinnskudd, kontanter og lignende | | | |
| Bankinnskudd, kontanter og lignende | 8 | 1 204 342 | 2 068 932 |
| Sum bankinnskudd, kontanter og lignende | | 1 204 342 | 2 068 932 |
| Sum omløpsmidler | | 1 776 106 | 2 830 539 |
| SUM EIENDELER | | 1 983 115 | 3 070 264 |



P & P FACILITY SERVICES AS
912 106 780



Balanse


| | Note | 31.12.2024 | 31.12.2023 |
|-----------------------------------|------|--------------------|--------------------|
| EGENKAPITAL OG GJELD | | | |
| Egenkapital | | | |
| Innskutt egenkapital | | | |
| Aksjekapital | 6, 9 | 14 443 380 | 13 859 380 |
| Sum innskutt egenkapital | | 14 443 380 | 13 859 380 |
| Opptjent egenkapital | | | |
| Udekket tap | 6 | -13 532 928 | -12 510 053 |
| Sum opptjent egenkapital | | -13 532 928 | -12 510 053 |
| Sum egenkapital | | 910 452 | 1 349 327 |
| Gjeld | | | |
| Annen langsiktig gjeld | | | |
| Øvrig langsiktig gjeld | | 0 | 596 900 |
| Sum annen langsiktig gjeld | | 0 | 596 900 |
| Kortsiktig gjeld | | | |
| Leverandørgjeld | | 52 262 | 320 243 |
| Skyldige offentlige avgifter | 8 | 439 615 | 372 892 |
| Annen kortsiktig gjeld | | 580 786 | 430 903 |
| Sum kortsiktig gjeld | | 1 072 663 | 1 124 037 |
| Sum gjeld | | 1 072 663 | 1 720 937 |
| SUM EGENKAPITAL OG GJELD | | 1 983 115 | 3 070 264 |

SANDNES, 27.02.2025

Kjell Narve Netland
styrets leder / daglig leder



P & P FACILITY SERVICES AS
912 106 780



Noter

Regnskapsprinsipper

Årsregnskapet er satt opp i samsvar med regnskapsloven og god regnskapsskikk for små foretak.

Salgsinntekter

Inntektsføring ved salg av varer skjer på leveringstidspunktet. Tjenester inntektsføres etter hvert som de leveres.

Klassifisering og vurdering av balanseposter

Anleggsmidler er eiendeler bestemt til varig eie eller bruk. Eiendeler som er knyttet til varekretsløpet er klassifisert som omløpsmidler. Fordringer klassifiseres som omløpsmidler hvis de forfaller til betaling innen ett år etter transaksjonsdagen. Tilsvarende klassifiseres gjeld som kortsiktig hvis gjelden forfaller til betaling innen ett år.

Omløpsmidler vurderes til laveste av anskaffelseskost og virkelig verdi. Kortsiktig gjeld balanseføres til nominelt beløp på etableringstidspunktet. Anleggsmidler vurderes til anskaffelseskost. Varige anleggsmidler avskrives etter en fornuftig avskrivningsplan. Anleggsmidlene nedskrives til virkelig verdi ved verdifall som ikke forventes å være forbigående. Langsiktig gjeld med unntak av andre avsetninger balanseføres til nominelt beløp på etableringstidspunktet.

Fordringer

Kundefordringer og andre fordringer er oppført i balansen til pålydende etter fradrag for avsetning til forventet tap. Avsetning til tap gjøres på grunnlag av individuelle vurderinger av de enkelte fordringene.

Varige driftsmidler

Varige driftsmidler balanseføres og avskrives over driftsmidlenes levetid dersom de har antatt levetid over 3 år og har en kostpris som overstiger kr 30 000. Direkte vedlikehold av driftsmidler kostnadsføres løpende under driftskostnader, mens påkostninger eller forbedringer tillegges driftsmidlets kostpris og avskrives i takt med driftsmidlet.

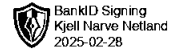
Forøvrig er følgende regnskapsprinsipper anvendt:

Leieavtaler er ikke balanseført. Fordringer og gjeld i utenlandsk valuta er verdsatt til kursen ved regnskapsårets slutt. Kursgevinster og kursstap i utenlandsk valuta føres som finansinntekt og finanskostnad.

Selskapet har ikke endret regnskapsprinsipp fra 2023 til 2024.



P & P FACILITY SERVICES AS
912 106 780



Note 1 - Antall årsverk

Antall årsverk sysselsatt i regnskapsåret: 10

Note 2 - Lønnskostnader

| Spesifikasjon av lønnskostnader | 2024 | 2023 |
|---------------------------------|------------------|------------------|
| Lønn | 3 970 322 | 4 061 696 |
| Arbeidsgiveravgift | 573 559 | 633 892 |
| Pensjonskostnader | 101 153 | 108 059 |
| Andre relaterte ytelser | 66 570 | 215 175 |
| Sum | 4 711 604 | 5 018 822 |

Note 3 - Varige driftsmidler og immaterielle eiendeler

| | Varige driftsmidler |
|--|---------------------|
| Anskaffelseskost 01.01. | 717 590 |
| Tilgang i året | 0 |
| Avgang i året | 0 |
| Anskaffelseskost 31.12. | 717 590 |
| Samlede avskrivninger, nedskrivninger og reverseringer av nedskrivninger | -573 581 |
| Balanseført verdi per 31.12. | 144 009 |
| Avskrivninger, nedskrivninger og reverseringer av nedskrivninger i regnskapsåret | 32 716 |

Note 4 - Spesifisering av skatt

| Skattepliktig inntekt | 2024 | 2023 |
|--|-------------------|-------------------|
| Resultat før skatt | -1 022 874 | -2 109 698 |
| +/- Endring i midlertidige forskjeller | -4 418 | -21 235 |
| Skattepliktig inntekt | -1 027 292 | -2 130 933 |

Note 5 - Midlertidige forskjeller - utsatt skatt/skattefordel


Utsatt skatt/utsatt skattefordel i balansen avsettes på grunnlag av forskjeller mellom regnskapsmessige og skattemessige verdier i henhold til norsk regnskapsstandard for skatt.

Midlertidige skatteøkende og skattereduserende forskjeller som kan utlignes er nettoført.

| Midlertidige forskjeller knyttet til: | 01.01.2024 | 31.12.2024 | Endring |
|---|--------------------|--------------------|------------------|
| Anleggsmidler | -23 107 | -15 857 | -7 250 |
| Omløpsmidler | 13 521 | 10 688 | 2 832 |
| Fremførbart underskudd | -12 484 180 | -13 511 472 | 1 027 292 |
| Netto forskjeller | -12 493 767 | -13 516 641 | 1 022 874 |
| Skattereduserende forskjeller som ikke kan utlignes | 12 493 767 | 13 516 641 | -1 022 874 |
| Sum midlertidige forskjeller som påvirker betalbar skatt | 0 | 0 | 0 |
| Utsatt skatt 31.12.2024 basert på 22 % | 0 | 0 | 0 |



P & P FACILITY SERVICES AS
912 106 780



Note 6 - Egenkapital

| | Aksjekapital | Udekket tap | Sum |
|--------------------------------|-------------------|--------------------|----------------|
| Egenkapital 31.12.2023 | 13 859 380 | -12 510 053 | 1 349 327 |
| Årsresultat | 0 | -1 022 874 | -1 022 874 |
| Kontantinnskudd/ tingsinnskudd | 584 000 | 0 | 584 000 |
| Egenkapital 31.12.2024 | 14 443 380 | -13 532 928 | 910 452 |

Note 7 - Fordringer

| | |
|---|--------|
| Fordringer som forfaller senere enn ett år etter regnskapsårets slutt | 63 000 |
|---|--------|

Note 8 - Bankinnskudd

| | 31.12.2024 |
|---|------------|
| I posten for bankinnskudd inngår egen konto for bundne skattetrekksmidler med | 117 821 |
| Skyldig skattetrekk | -117 385 |

Note 9 - Aksjekapital

| Aksjeklasse | Antall aksjer | Aksjenes pålydende | Bokført verdi |
|-------------|---------------|--------------------|---------------|
| Ordinære | 1 444 338 | 10 | 14 443 380 |

| Aksjonærer | Antall aksjer | Eierandel % | Aksjeklasse |
|-------------------------------------|---------------|-------------|-------------|
| Prior & Peussner Serv GmbH u. co KG | 1 444 338 | 100,00 | Ordinære |



Årsregnskap for
P & P FACILITY SERVICES AS
912106780
Regnskapsår
01.01.2024 - 31.12.2024



P & P FACILITY SERVICES AS
912 106 780

Resultatregnskap

| | Note | 2024 | 2023 |
|--|------|-------------------|-------------------|
| Driftsinntekter | | | |
| Salgsinntekt | | 5 219 139 | 4 955 937 |
| Annen driftsinntekt | | 120 | 0 |
| Sum driftsinntekter | | 5 219 259 | 4 955 937 |
| Driftskostnader | | | |
| Varekostnad | | -280 544 | -344 995 |
| Lønnskostnad | 1, 2 | -4 711 604 | -5 018 822 |
| Avskrivning på varige driftsmidler og immaterielle eiendeler | 3 | -32 716 | -17 397 |
| Annen driftskostnad | | -1 257 986 | -1 718 716 |
| Sum driftskostnader | | -6 282 850 | -7 099 931 |
| Driftsresultat | | -1 063 591 | -2 143 993 |
| Finansinntekter | | | |
| Annen renteinntekt | | 44 164 | 34 400 |
| Annen finansinntekt | | 1 027 | 0 |
| Sum finansinntekter | | 45 192 | 34 400 |
| Finanskostnader | | | |
| Annen rentekostnad | | -4 456 | -105 |
| Annen finanskostnad | | -19 | 0 |
| Sum finanskostnader | | -4 475 | -105 |
| Netto finans | | 40 717 | 34 295 |
| Resultat før skattekostnad | | -1 022 874 | -2 109 698 |
| Skattekostnad | 4, 5 | 0 | 0 |
| Årsresultat | | -1 022 874 | -2 109 698 |
| Overføringer | | | |
| Udekket tap | 6 | -1 022 874 | -2 109 698 |
| Sum overføringer | | -1 022 874 | -2 109 698 |



P & P FACILITY SERVICES AS
912 106 780

Balanse

| | Note | 31.12.2024 | 31.12.2023 |
|--|------|------------------|------------------|
| EIENDELER | | | |
| Anleggsmidler | | | |
| Varige driftsmidler | | | |
| Driftsløsøre, inventar, verktøy, kontormaskiner, ol. | 3 | 144 009 | 176 725 |
| Sum varige driftsmidler | | 144 009 | 176 725 |
| Finansielle anleggsmidler | | | |
| Andre langsiktige fordringer | 7 | 63 000 | 63 000 |
| Sum finansielle anleggsmidler | | 63 000 | 63 000 |
| Sum anleggsmidler | | 207 009 | 239 725 |
| Omløpsmidler | | | |
| Fordringer | | | |
| Kundefordringer | | 517 098 | 582 724 |
| Andre kortsiktige fordringer | | 54 667 | 178 883 |
| Sum fordringer | | 571 765 | 761 607 |
| Bankinnskudd, kontanter og lignende | | | |
| Bankinnskudd, kontanter og lignende | 8 | 1 204 342 | 2 068 932 |
| Sum bankinnskudd, kontanter og lignende | | 1 204 342 | 2 068 932 |
| Sum omløpsmidler | | 1 776 106 | 2 830 539 |
| SUM EIENDELER | | 1 983 115 | 3 070 264 |



P & P FACILITY SERVICES AS
912 106 780

Balanse

| | Note | 31.12.2024 | 31.12.2023 |
|-----------------------------------|------|--------------------|--------------------|
| EGENKAPITAL OG GJELD | | | |
| Egenkapital | | | |
| Innskutt egenkapital | | | |
| Aksjekapital | 6, 9 | 14 443 380 | 13 859 380 |
| Sum innskutt egenkapital | | 14 443 380 | 13 859 380 |
| Opptjent egenkapital | | | |
| Udekket tap | 6 | -13 532 928 | -12 510 053 |
| Sum opptjent egenkapital | | -13 532 928 | -12 510 053 |
| Sum egenkapital | | 910 452 | 1 349 327 |
| Gjeld | | | |
| Annen langsiktig gjeld | | | |
| Øvrig langsiktig gjeld | | 0 | 596 900 |
| Sum annen langsiktig gjeld | | 0 | 596 900 |
| Kortsiktig gjeld | | | |
| Leverandørgjeld | | 52 262 | 320 243 |
| Skyldige offentlige avgifter | 8 | 439 615 | 372 892 |
| Annen kortsiktig gjeld | | 580 786 | 430 903 |
| Sum kortsiktig gjeld | | 1 072 663 | 1 124 037 |
| Sum gjeld | | 1 072 663 | 1 720 937 |
| SUM EGENKAPITAL OG GJELD | | 1 983 115 | 3 070 264 |

SANDNES, 27.02.2025

Kjell Narve Netland
styrets leder / daglig leder



P & P FACILITY SERVICES AS
912 106 780

Noter

Regnskapsprinsipper

Årsregnskapet er satt opp i samsvar med regnskapsloven og god regnskapsskikk for små foretak.

Salgsinntekter

Inntektsføring ved salg av varer skjer på leveringstidspunktet. Tjenester inntektsføres etter hvert som de leveres.

Klassifisering og vurdering av balanseposter

Anleggsmidler er eiendeler bestemt til varig eie eller bruk. Eiendeler som er knyttet til varekretsløpet er klassifisert som omløpsmidler. Fordringer klassifiseres som omløpsmidler hvis de forfaller til betaling innen ett år etter transaksjonsdagen. Tilsvarende klassifiseres gjeld som kortsiktig hvis gjelden forfaller til betaling innen ett år.

Omløpsmidler vurderes til laveste av anskaffelseskost og virkelig verdi. Kortsiktig gjeld balanseføres til nominelt beløp på etableringstidspunktet. Anleggsmidler vurderes til anskaffelseskost. Varige anleggsmidler avskrives etter en fornuftig avskrivningsplan. Anleggsmidlene nedskrives til virkelig verdi ved verdifall som ikke forventes å være forbigående. Langsiktig gjeld med unntak av andre avsetninger balanseføres til nominelt beløp på etableringstidspunktet.

Fordringer

Kundefordringer og andre fordringer er oppført i balansen til pålydende etter fradrag for avsetning til forventet tap. Avsetning til tap gjøres på grunnlag av individuelle vurderinger av de enkelte fordringene.

Varige driftsmidler

Varige driftsmidler balanseføres og avskrives over driftsmidlenes levetid dersom de har antatt levetid over 3 år og har en kostpris som overstiger kr 30 000. Direkte vedlikehold av driftsmidler kostnadsføres løpende under driftskostnader, mens påkostninger eller forbedringer tillegges driftsmidlets kostpris og avskrives i takt med driftsmidlet.

Forøvrig er følgende regnskapsprinsipper anvendt:

Leieavtaler er ikke balanseført. Fordringer og gjeld i utenlandsk valuta er verdsatt til kursen ved regnskapsårets slutt. Kursgevinster og kursstap i utenlandsk valuta føres som finansinntekt og finanskostnad.

Selskapet har ikke endret regnskapsprinsipp fra 2023 til 2024.



P & P FACILITY SERVICES AS
912 106 780

Note 1 - Antall årsverk

Antall årsverk sysselsatt i regnskapsåret: 10

Note 2 - Lønnskostnader

| Spesifikasjon av lønnskostnader | 2024 | 2023 |
|---------------------------------|------------------|------------------|
| Lønn | 3 970 322 | 4 061 696 |
| Arbeidsgiveravgift | 573 559 | 633 892 |
| Pensjonskostnader | 101 153 | 108 059 |
| Andre relaterte ytelser | 66 570 | 215 175 |
| Sum | 4 711 604 | 5 018 822 |

Note 3 - Varige driftsmidler og immaterielle eiendeler

| | Varige driftsmidler |
|--|---------------------|
| Anskaffelseskost 01.01. | 717 590 |
| Tilgang i året | 0 |
| Avgang i året | 0 |
| Anskaffelseskost 31.12. | 717 590 |
| Samlede avskrivninger, nedskrivninger og reverseringer av nedskrivninger | -573 581 |
| Balanseført verdi per 31.12. | 144 009 |
| Avskrivninger, nedskrivninger og reverseringer av nedskrivninger i regnskapsåret | 32 716 |

Note 4 - Spesifisering av skatt

| Skattepliktig inntekt | 2024 | 2023 |
|--|-------------------|-------------------|
| Resultat før skatt | -1 022 874 | -2 109 698 |
| +/- Endring i midlertidige forskjeller | -4 418 | -21 235 |
| Skattepliktig inntekt | -1 027 292 | -2 130 933 |

Note 5 - Midlertidige forskjeller - utsatt skatt/skattefordel

Utsatt skatt/utsatt skattefordel i balansen avsettes på grunnlag av forskjeller mellom regnskapsmessige og skattemessige verdier i henhold til norsk regnskapsstandard for skatt.

Midlertidige skatteøkende og skattereduserende forskjeller som kan utlignes er nettoført.

| Midlertidige forskjeller knyttet til: | 01.01.2024 | 31.12.2024 | Endring |
|---|--------------------|--------------------|------------------|
| Anleggsmidler | -23 107 | -15 857 | -7 250 |
| Omløpsmidler | 13 521 | 10 688 | 2 832 |
| Fremførbart underskudd | -12 484 180 | -13 511 472 | 1 027 292 |
| Netto forskjeller | -12 493 767 | -13 516 641 | 1 022 874 |
| Skattereduserende forskjeller som ikke kan utlignes | 12 493 767 | 13 516 641 | -1 022 874 |
| Sum midlertidige forskjeller som påvirker betalbar skatt | 0 | 0 | 0 |
| Utsatt skatt 31.12.2024 basert på 22 % | 0 | 0 | 0 |



P & P FACILITY SERVICES AS
912 106 780

Note 6 - Egenkapital

| | Aksjekapital | Udekket tap | Sum |
|--------------------------------|-------------------|--------------------|----------------|
| Egenkapital 31.12.2023 | 13 859 380 | -12 510 053 | 1 349 327 |
| Årsresultat | 0 | -1 022 874 | -1 022 874 |
| Kontantinnskudd/ tingsinnskudd | 584 000 | 0 | 584 000 |
| Egenkapital 31.12.2024 | 14 443 380 | -13 532 928 | 910 452 |

Note 7 - Fordringer

| | |
|---|--------|
| Fordringer som forfaller senere enn ett år etter regnskapsårets slutt | 63 000 |
|---|--------|

Note 8 - Bankinnskudd

| | 31.12.2024 |
|---|------------|
| I posten for bankinnskudd inngår egen konto for bundne skattetrekksmidler med | 117 821 |
| Skyldig skattetrekk | -117 385 |

Note 9 - Aksjekapital

| Aksjeklasse | Antall aksjer | Aksjenes pålydende | Bokført verdi |
|-------------|---------------|--------------------|---------------|
| Ordinære | 1 444 338 | 10 | 14 443 380 |

| Aksjonærer | Antall aksjer | Eierandel % | Aksjeklasse |
|-------------------------------------|---------------|-------------|-------------|
| Prior & Peussner Serv GmbH u. co KG | 1 444 338 | 100,00 | Ordinære |