



## ÅRSREGNSKAPET FOR REGNSKAPSÅRET 2020 - GENERELL INFORMASJON

### Enheten

Organisasjonsnummer: 982 250 773  
Organisasjonsform: Aksjeselskap  
Foretaksnavn: STEERTEC RAUFOSS AS  
Forretningsadresse: Kildalsvingen 8  
2830 RAUFOSS

### Regnskapsår

Årsregnskapets periode: 01.01.2020 - 31.12.2020

### Konsern

Morselskap i konsern: Nei

### Regnskapsregler

Regler for små foretak benyttet: Nei  
Benyttet ved utarbeidelsen av årsregnskapet til selskapet: Regnskapslovens alminnelige regler

### Årsregnskapet fastsatt av kompetent organ

Bekreftet av representant for selskapet: Gero Thorsten Lange  
Dato for fastsettelse av årsregnskapet: 30.06.2021

### Grunnlag for avgivelse

År 2020: Årsregnskapet er elektronisk innlevert  
År 2019: Tall er hentet fra elektronisk innlevert årsregnskap fra 2020

*Det er ikke krav til at årsregnskapet m.v. som sendes til Regnskapsregisteret er undertegnet. Kontrollen på at dette er utført ligger hos revisor/enhetens øverste organ. Sikkerheten ivaretas ved at innsender har rolle/rettighet for innsending av årsregnskapet via Altinn, og ved at det bekreftes at årsregnskapet er fastsatt av kompetent organ.*

Brønnøysundregistrene, 08.09.2022



### Resultatregnskap

Beløp i: NOK	Note	2020	2019
<b>RESULTATREGNSKAP</b>			
<b>Inntekter</b>			
Salgsinntekt	2	217 967 110	269 779 676
Annen driftsinntekt	2, 3, 12	15 304 412	2 581 067
<b>Sum inntekter</b>		<b>233 271 521</b>	<b>272 360 743</b>
<b>Kostnader</b>			
Endring i beholdning av varer under tilvirkning og ferdig tilvirkede varer		1 060 788	3 592 350
Varekostnad	9	92 887 527	110 427 981
Lønnskostnad	4, 13	53 889 898	65 802 874
Avskrivning av driftsmidler og immaterielle eiendeler	6	9 919 607	11 485 199
Nedskrivning av varige driftsmidler og immaterielle eiendeler	6		
Annen driftskostnad	4, 12	82 008 080	69 362 644
<b>Sum kostnader</b>		<b>239 765 900</b>	<b>260 671 047</b>
<b>Driftsresultat</b>		<b>-6 494 378</b>	<b>11 689 696</b>
<b>Finansinntekter og finanskostnader</b>			
Annen finansinntekt		1 208	2 609
<b>Sum finansinntekter</b>		<b>1 208</b>	<b>2 609</b>
Annen finanskostnad		2 192 458	2 636 058
<b>Sum finanskostnader</b>		<b>2 192 458</b>	<b>2 636 058</b>
<b>Netto finans</b>		<b>-2 191 251</b>	<b>-2 633 449</b>
<b>Ordinært resultat før skattekostnad</b>		<b>-8 685 629</b>	<b>9 056 247</b>
Skattekostnad på ordinært resultat	7	416 491	1 992 375
<b>Ordinært resultat etter skattekostnad</b>		<b>-9 102 120</b>	<b>7 063 872</b>
<b>Årsresultat</b>	14	<b>-9 102 120</b>	<b>7 063 872</b>
<b>Årsresultat etter minoritetsinteresser</b>		<b>-9 102 120</b>	<b>7 063 872</b>



## Resultatregnskap

<b>Beløp i: NOK</b>	<b>Note</b>	<b>2020</b>	<b>2019</b>
<b>Totalresultat</b>		<b>-9 102 120</b>	<b>7 063 872</b>
<b>Overføringer og disponeringer</b>			
Avsatt til annen egenkapital			7 063 872
Overført fra annen egenkapital		-9 102 120	
<b>Sum overføringer og disponeringer</b>		<b>-9 102 120</b>	<b>7 063 872</b>



## Balanse

Beløp i: NOK	Note	2020	2019
<b>BALANSE - EIENDELER</b>			
<b>Anleggsmidler</b>			
<b>Immaterielle eiendeler</b>			
Konsesjoner, patenter o.l.	6		
Utsatt skattefordel	7		
Goodwill	6		
<b>Sum immaterielle eiendeler</b>	6		
<b>Varige driftsmidler</b>			
Tomter, bygninger o.a. fast eiendom	6		
Maskiner og anlegg	6		
Skip og flytende installasjoner	6		
Driftsløsøre, inventar o.a. utstyr	6	65 004 965	66 257 105
<b>Sum varige driftsmidler</b>	6	<b>65 004 965</b>	<b>66 257 105</b>
Andre langsiktige fordringer	8		
<b>Sum anleggsmidler</b>		<b>65 004 965</b>	<b>66 257 105</b>
<b>Omløpsmidler</b>			
<b>Varer</b>			
<b>Sum varer</b>	9	<b>21 664 272</b>	<b>31 850 785</b>
<b>Fordringer</b>			
Kundefordringer		66 972 377	23 705 147
Andre kortsiktige fordringer	8	2 380 970	2 856 849
<b>Sum fordringer</b>	8	<b>69 353 346</b>	<b>26 561 996</b>
<b>Bankinnskudd, kontanter og lignende</b>			
Bankinnskudd, kontanter o.l.	5	10 138 365	7 879 440
<b>Sum bankinnskudd, kontanter og lignende</b>		<b>10 138 365</b>	<b>7 879 440</b>
<b>Sum omløpsmidler</b>		<b>101 155 983</b>	<b>66 292 221</b>
<b>SUM EIENDELER</b>		<b>166 160 948</b>	<b>132 549 326</b>



## Balanse

Beløp i: NOK	Note	2020	2019
<b>BALANSE - EGENKAPITAL OG GJELD</b>			
<b>Egenkapital</b>			
<b>Innskutt egenkapital</b>			
Aksjekapital	10	1 000 000	1 000 000
Beholdning av egne aksjer	10		
Annen innskutt egenkapital		19 800 020	
<b>Sum innskutt egenkapital</b>		<b>20 800 020</b>	<b>1 000 000</b>
<b>Opptjent egenkapital</b>			
Annen egenkapital		23 023 372	32 125 491
<b>Sum opptjent egenkapital</b>		<b>23 023 372</b>	<b>32 125 491</b>
<b>Sum egenkapital</b>	14	<b>43 823 391</b>	<b>33 125 491</b>
<b>Gjeld</b>			
<b>Langsiktig gjeld</b>			
Pensjonsforpliktelser	13		
Utsatt skatt	7	2 409 265	1 992 774
<b>Sum avsetninger for forpliktelser</b>		<b>2 409 265</b>	<b>1 992 774</b>
<b>Annen langsiktig gjeld</b>			
Gjeld til kredittinstitusjoner	8		
Øvrig langsiktig gjeld	8	50 256 518	67 074 374
<b>Sum annen langsiktig gjeld</b>		<b>50 256 518</b>	<b>67 074 374</b>
<b>Sum langsiktig gjeld</b>		<b>52 665 782</b>	<b>69 067 147</b>
<b>Kortsiktig gjeld</b>			
Leverandørgjeld		58 025 399	17 160 797
Betalbar skatt	7		
Skyldig offentlige avgifter		3 517 955	4 380 684
Annen kortsiktig gjeld		8 128 420	8 815 206
<b>Sum kortsiktig gjeld</b>		<b>69 671 774</b>	<b>30 356 687</b>
<b>Sum gjeld</b>		<b>122 337 557</b>	<b>99 423 835</b>
<b>SUM EGENKAPITAL OG GJELD</b>		<b>166 160 948</b>	<b>132 549 326</b>



## Steertec Raufoss AS

### Resultatregnskap

<b>Driftsinntekter og driftskostnader</b>	<b>Note</b>	<b>2020</b>	<b>2019</b>
Salgsinntekt	2	217 967 110	269 779 676
Annen driftsinntekt	2, 3, 12	15 304 412	2 581 067
<b>Sum driftsinntekter</b>		<b>233 271 521</b>	<b>272 360 743</b>
Varekostnad	9	92 887 527	110 427 981
Endring av varer under tilvirkning		1 060 788	3 592 350
Lønnskostnad	4, 13	53 889 898	65 802 874
Avskrivning av driftsmidler og immaterielle eiendeler	6	9 919 607	11 485 199
Annen driftskostnad	4, 12	82 008 080	69 362 644
<b>Sum driftskostnader</b>		<b>239 765 900</b>	<b>260 671 047</b>
<b>Driftsresultat</b>		<b>-6 494 378</b>	<b>11 689 696</b>
<b>Finansinntekter og finanskostnader</b>			
Annen finansinntekt		1 208	2 609
Annen finanskostnad		2 192 458	2 636 058
<b>Resultat av finansposter</b>		<b>-2 191 251</b>	<b>-2 633 449</b>
Ordinært resultat før skattekostnad		-8 685 629	9 056 247
Skattekostnad på ordinært resultat	7	416 491	1 992 375
<b>Ordinært resultat</b>		<b>-9 102 120</b>	<b>7 063 872</b>
<b>Årsresultat</b>	<b>14</b>	<b>-9 102 120</b>	<b>7 063 872</b>
<b>Overføringer</b>			
Avsatt til annen egenkapital		0	7 063 872
Overført fra annen egenkapital		9 102 120	0
<b>Sum overføringer</b>		<b>-9 102 120</b>	<b>7 063 872</b>



### Steertec Raufoss AS

#### Balanse

Eiendeler	Note	2020	2019
<b>Anleggsmidler</b>			
<b>Immaterielle eiendeler</b>			
<b>Varige driftsmidler</b>			
Driftsløsøre, inventar o.a. utstyr	6	65 004 965	66 257 105
<b>Sum varige driftsmidler</b>	<b>6</b>	<b>65 004 965</b>	<b>66 257 105</b>
<b>Sum anleggsmidler</b>		<b>65 004 965</b>	<b>66 257 105</b>
<b>Omløpsmidler</b>			
Lager av varer og annen beholdning	9	21 664 272	31 850 785
<b>Fordringer</b>			
Kundefordringer		66 972 377	23 705 147
Andre kortsiktige fordringer	8	2 380 970	2 856 849
<b>Sum fordringer</b>	<b>8</b>	<b>69 353 346</b>	<b>26 561 996</b>
Bankinnskudd, kontanter o.l.	5	10 138 365	7 879 440
<b>Sum omløpsmidler</b>		<b>101 155 983</b>	<b>66 292 221</b>
<b>Sum eiendeler</b>		<b>166 160 948</b>	<b>132 549 326</b>



## Steertec Raufoss AS

### Balanse

Egenkapital og gjeld	Note	2020	2019
<b>Innskutt egenkapital</b>			
Aksjekapital	10	1 000 000	1 000 000
Annen innskutt egenkapital		19 800 020	0
<b>Sum innskutt egenkapital</b>		<b>20 800 020</b>	<b>1 000 000</b>
<b>Opptjent egenkapital</b>			
Annen egenkapital		23 023 372	32 125 491
<b>Sum opptjent egenkapital</b>		<b>23 023 372</b>	<b>32 125 491</b>
<b>Sum egenkapital</b>	<b>14</b>	<b>43 823 391</b>	<b>33 125 491</b>
<b>Gjeld</b>			
<b>Avsetning for forpliktelser</b>			
Utsatt skatt	7	2 409 265	1 992 774
<b>Sum avsetning for forpliktelser</b>		<b>2 409 265</b>	<b>1 992 774</b>
<b>Annen langsiktig gjeld</b>			
Øvrig langsiktig gjeld	8	50 256 518	67 074 374
<b>Sum annen langsiktig gjeld</b>		<b>50 256 518</b>	<b>67 074 374</b>
<b>Kortsiktig gjeld</b>			
Leverandørgjeld		58 025 399	17 160 797
Skyldig offentlige avgifter		3 517 955	4 380 684
Annen kortsiktig gjeld		8 128 420	8 815 206
<b>Sum kortsiktig gjeld</b>		<b>69 671 774</b>	<b>30 356 687</b>
<b>Sum gjeld</b>		<b>122 337 557</b>	<b>99 423 835</b>
<b>Sum egenkapital og gjeld</b>		<b>166 160 948</b>	<b>132 549 326</b>

Raufoss, 30.06.2021  
Styret i Steertec Raufoss AS

Thomas Werner Häfner  
styremedlem

Trond Arild Tokerud  
styremedlem

Vegard Bergseng  
styremedlem

Markus Pöferlein  
styremedlem

Gero Thorsten Lange  
styreleder



### Indirekte kontantstrøm

Steertec Raufoss AS

	Note	2020	2019
<b>Kontantstrømmer fra operasjonelle aktiviteter</b>			
Resultat før skattekostnad		-8 685 629	9 056 247
Ordinære avskrivninger		9 919 607	11 485 199
Endring i varelager		10 186 513	1 154 758
Endring i kundefordringer		-43 267 230	-19 907 016
Endring i leverandørgjeld		40 864 602	4 451 058
Endring i andre tidsavgrensningsposter		-1 073 635	-1 123 460
<b>Netto kontantstrøm fra operasjonelle aktiviteter</b>		<b>7 944 228</b>	<b>5 116 785</b>
<b>Kontantstrømmer fra investeringsaktiviteter</b>			
Innbetalinger ved salg av varige driftsmidler		-8 667 467	-3 902 124
<b>Netto kontantstrøm fra investeringsaktiviteter</b>		<b>-8 667 467</b>	<b>-3 902 124</b>
<b>Kontantstrømmer fra finansieringsaktiviteter</b>			
Utbetalinger ved nedbetaling av langsiktig gjeld		16 817 856	573 856
Innbetalinger av egenkapital		19 800 020	0
<b>Netto kontantstrøm fra finansieringsaktiviteter</b>		<b>2 982 164</b>	<b>-573 856</b>
Netto endring i kontanter og kontantekvivalenter		2 258 925	640 806
Beh. av kont. og kontantekvivalenter ved per. begynnel		7 879 440	7 238 634
<b>Beh. av kont. og kontantekvivalenter ved per. slutt</b>		<b>10 138 365</b>	<b>7 879 440</b>



## Regnskapsprinsipper

Årsregnskapet er satt opp i samsvar med regnskapslovens bestemmelser og god regnskapsskikk.

### Bruk av estimater

I utarbeidelse av årsregnskapet har man brukt estimater og forutsetninger som har påvirket resultatregnskapet og verdsettelsen av eiendeler og gjeld, samt usikre eiendeler og forpliktelser på balansedagen i henhold til god regnskapsskikk. Områder som i stor grad inneholder slike skjønsmessige vurderinger, høy grad av kompleksitet, eller områder hvor forutsetninger og estimater er vesentlige for årsregnskapet, er beskrevet i notene.

### Valuta

Transaksjoner i utenlandsk valuta omregnes til kursen på transaksjonstidspunktet. Pengeposter i utenlandsk valuta omregnes til norske kroner ved å benytte balansedagens kurs. Ikke-pengeposter som måles til historisk kurs uttrykt i utenlandsk valuta, omregnes til norske kroner ved å benytte valutakursen på transaksjonstidspunktet. Ikke-pengeposter som måles til virkelig verdi uttrykt i utenlandsk valuta, omregnes til valutakursen fastsatt på måletidspunktet. Valutakursendringer resultatføres løpende i regnskapsperioden under andre finansposter.

### Inntekter

Inntektsføring ved salg av varer skjer på leveringstidspunktet. Tjenester inntektsføres etter hvert som de leveres. Inntekter fra salg av tjenester og langsiktige tilvirkingsprosjekter (anleggskontrakter) resultatføres i takt med prosjektets fullføringsgrad, når utfallet av transaksjonen kan estimeres på en pålitelig måte. Når transaksjonens utfall ikke kan estimeres pålitelig, vil kun inntekter tilsvarende påløpte prosjektkostnader inntektsføres. I den perioden det blir identifisert at et prosjekt vil gi et negativt resultat, vil det estimerte tapet på kontrakten bli resultatført i sin helhet.

### Skatt

Skattekostnaden i resultatregnskapet omfatter både periodens betalbare skatt og endring i utsatt skatt. Utsatt skatt er beregnet med 22 % på grunnlag av de midlertidige forskjeller som eksisterer mellom regnskapsmessige og skattemessige verdier, samt ligningsmessig underskudd til fremføring ved utgangen av regnskapsåret. Skatteøkende og skattereduserende midlertidige forskjeller som reverserer eller kan reverseres i samme periode er utlignet og nettoført. Netto utsatt skattefordel balanseføres i den grad det er sannsynlig at denne kan bli utnyttet.

### Klassifisering og vurdering av anleggsmidler

Anleggsmidler omfatter eiendeler bestemt til varig eie og bruk. Anleggsmidler er vurdert til anskaffelseskost, fratrukket avskrivninger og nedskrivninger. Langsiktig gjeld balanseføres til nominelt beløp på transaksjonstidspunktet.

Varige driftsmidler balanseføres og avskrives over driftsmidlets økonomiske levetid. Vesentlige driftsmidler som består av flere betydelige komponenter med ulik levetid er dekomponert med ulik avskrivningstid for de ulike komponentene. Direkte vedlikehold av driftsmidler kostnadsføres løpende under driftskostnader, mens påkostninger eller forbedringer tillegges driftsmidlets kostpris og avskrives i takt med driftsmidlet. Varige driftsmidler nedskrives til gjenvinnbart beløp ved verdifall som forventes ikke å være forbigående. Gjenvinnbart beløp er det høyeste av netto salgsverdi og verdi i bruk. Verdi i bruk er nåverdi av fremtidige kontantstrømmer knyttet til eiendelen. Nedskrivningen reverseres når grunnlaget for nedskrivningen ikke lenger er til stede.

### Klassifisering og vurdering av omløpsmidler

Omløpsmidler og kortsiktig gjeld omfatter normalt poster som forfaller til betaling innen ett år etter balansedagen, samt poster som knytter seg til varekretsløpet. Omløpsmidler vurderes til laveste verdi av anskaffelseskost og virkelig verdi. Kortsiktig gjeld balanseføres til nominelt beløp på transaksjonstidspunktet.

### Varer

Varer er vurdert til det laveste av anskaffelseskost og netto salgsverdi. Netto salgsverdi er estimert salgspris ved ordinær drift etter fradrag for beregnede nødvendige utgifter for gjennomføring av salget. Anskaffelseskost inkluderer utgifter påløpt ved anskaffelse av varene og kostnader for å bringe varene til nåværende plassering og tilordnes ved bruk av FIFO - prinsippet.

### Fordringer

Kundefordringer og andre fordringer oppføres til pålydende etter fradrag for avsetning til forventet tap. Avsetning til tap gjøres på grunnlag av en individuell vurdering av de enkelte fordringene. For øvrige kundefordringer utføres en uspesifisert avsetning for å dekke forventet tap på krav.



## Pensjoner - Ytelsesordning

Pensjonsforpliktelser finansiert over driften (ytelsesbaserte pensjonsordninger) vurderes til nåverdien av de fremtidige pensjonsytelser som regnskapsmessig anses opptjent på balansedagen. Pensjonsmidler vurderes til virkelig verdi. Pensjonsordninger finansiert via sikrede ordninger er ikke balanseført. Pensjonspremien anses i disse tilfeller som pensjonskostnad og klassifiseres sammen med lønnskostnader.

Pensjonskostnader og pensjonsforpliktelser beregnes etter lineær opptjening, basert på forutsetninger om diskonteringsrente, fremtidig regulering av lønn, pensjoner og ytelser fra folketrygden, fremtidig avkastning på pensjonsmidler samt aktuarmessige forutsetninger om dødelighet, frivillig avgang, osv. Ved estimatavvik anvendes en korridorløsning. Estimatavvik som overstiger 10% av det høyeste av forpliktelse og verdier amortiseres over gjennomsnittlig opptjeningstid. Pensjonsmidler er vurdert til virkelig verdi og fratrukket i netto pensjonsforpliktelser i balansen.

Ved regnskapsføring av pensjon er lineær opptjeningsprofil og forventet sluttlønn som opptjeningsgrunnlag lagt til grunn.

## Kontantstrømoppstilling

Kontantstrømoppstillingen er utarbeidet etter den indirekte metoden. Kontanter og kontantekvivalenter omfatter kontanter, bankinnskudd og andre kortsiktige, likvide plasseringer.

## Note 2 Salgsinntekter

	2020	2019
<b>Pr. Virksomhetsområde</b>		
Inntekter fra produksjon	217 967 110	269 779 676
Annen driftsrelatert inntekt	12 619 495	2 581 067
Tilskudd	2 684 917	0
<b>Sum</b>	<b>233 271 521</b>	<b>272 360 743</b>
<b>Geografisk fordeling produksjonsinntekt</b>		
Europa	177 624 116	238 803 479
Kina	40 342 994	30 976 197
<b>Sum</b>	<b>217 967 110</b>	<b>269 779 676</b>

## Note 3 Offentlig tilskudd - kompensasjon m.m

Selskapet har i 2020 mottatt følgende offentlige tilskudd:

Type tilskudd	Mottatt beløp
Kompensasjonsordning 1	1 160 917
Norges Forskningsråd	1 524 000
<b>Sum offentlige tilskudd</b>	<b>2 684 917</b>

Mottatt tilskudd er inntektsført under andre driftsinntekter.



## Note 4 Lønnskostnader og ytelser, godtgjørelser til daglig leder, styret og revisor

<b>Lønnskostnader</b>	<b>2020</b>	<b>2019</b>
Lønninger	43 692 146	54 204 593
Arbeidsgiveravgift	7 161 334	8 120 237
Pensjonskostnader	2 321 189	2 895 494
Andre ytelser	715 228	582 549
<b>Sum</b>	<b>53 889 898</b>	<b>65 802 874</b>

Selskapet har i 2020 sysselsatt 69 årsverk.

### Pensjonsforpliktelser

Selskapet er pliktig til å ha tjenstepensjonsordning etter lov om obligatorisk tjenstepensjon. Selskapets pensjonsordninger tilfredsstiller kravene i denne lov.

<b>Ytelser til ledende personer</b>	<b>Daglig leder</b>	<b>Styret</b>
<b>Sum</b>	<b>0</b>	<b>0</b>

### Revisor

Kostnadsført revisjonshonorar for 2020 utgjør kr 95 000.  
I tillegg kommer honorar for andre tjenester med kr 60 800.

## Note 5 Bankinnskudd

Innestående midler på skattetrekkkonto (bundne midler) er på kr. 1 942 802.

## Note 6 Anleggsmidler

	<b>Varige Driftsmidler</b>
Anskaffelseskost 01.01.2020	191 907 561
Tilgang kjøpte driftsmidler	8 667 467
<b>Anskaffelseskost 31.12.2020</b>	<b>200 575 028</b>
Akkumulerte avskrivninger	135 570 063
<b>Bokført verdi pr. 31.12.2020</b>	<b>65 004 965</b>
Årets avskrivninger	9 919 607

**Selskapet benytter lineære avskrivninger for alle varige driftsmidler.**

### Den økonomiske

levetiden for driftsmidlene er beregnet til:

\* Maskiner, inventar og software



### Note 7 Skatt

<b>Årets skattekostnad</b>	<b>2020</b>	<b>2019</b>
Resultatført skatt på ordinært resultat:		
Betalbar skatt	0	0
Endring i utsatt skatt	416 491	1 992 375
<b>Skattekostnad ordinært resultat</b>	<b>416 491</b>	<b>1 992 375</b>
Skattepliktig inntekt:		
Ordinært resultat før skatt	-8 685 629	9 056 247
Permanente forskjeller	0	0
Endring i midlertidige forskjeller	1 345 651	-1 308 801
Anvendelse av fremførbart underskudd	0	-7 747 446
<b>Skattepliktig inntekt</b>	<b>-7 339 978</b>	<b>0</b>
Betalbar skatt i balansen:		
Betalbar skatt på årets resultat	0	0
<b>Sum betalbar skatt i balansen</b>	<b>0</b>	<b>0</b>
Beregning av effektiv skattesats		
Resultat før skatt	-8 685 629	9 056 247
Beregnet skatt av resultat før skatt	-1 910 838	1 992 374
Anvendt underskudd	712 534	0
<b>Sum</b>	<b>-1 198 304</b>	<b>1 992 374</b>
Effektiv skattesats	13,8 %	22,0 %

Skatteeffekten av midlertidige forskjeller som har gitt opphav til utsatt skatt og utsatte skattefordeler, spesifisert på typer av midlertidige forskjeller

	<b>2020</b>	<b>2019</b>	<b>Endring</b>
Varige driftsmidler	14 800 050	12 862 187	-1 937 862
Varebeholdning	-3 848 846	-565 333	3 283 513
<b>Sum</b>	<b>10 951 203</b>	<b>12 296 854</b>	<b>1 345 651</b>
Akkumulert fremførbart underskudd	0	-3 238 793	-3 238 793
<b>Grunnlag for utsatt skatt</b>	<b>10 951 203</b>	<b>9 058 061</b>	<b>-1 893 142</b>
<b>Utsatt skatt (22 %)</b>	<b>2 409 265</b>	<b>1 992 773</b>	<b>-416 491</b>

### Note 8 Fordringer og gjeld

	<b>2020</b>	<b>2019</b>
<b>Fordringer med forfall senere enn ett år</b>		
<b>Sum</b>	<b>0</b>	<b>0</b>
<b>Langsiktig gjeld med forfall senere enn 5 år</b>		
Annen langsiktig gjeld	50 256 518	67 074 374
<b>Sum</b>	<b>50 256 518</b>	<b>67 074 374</b>
<b>Sum</b>	<b>0</b>	<b>0</b>



## Note 9 Varer

	<b>2020</b>
Råmaterialer	7 387 390
Varer i arbeid	7 749 058
Ferdigvarer	10 376 670
Ukurans	-3 848 846
<b>Sum netto varelager</b>	<b>21 664 272</b>
Varekostnad totalt i perioden	92 736 723

## Note 10 Aksjonærer

### Aksjekapitalen i Steertec Raufoss AS pr. 31.12 består av:

	<b>Antall</b>	<b>Pålydende</b>	<b>Bokført</b>
Ordinære aksjer	1 000	1 000,0	1 000 000
<b>Sum</b>	<b>1 000</b>		<b>1 000 000</b>

### Eierstruktur

De største aksjonærene i % pr. 31.12 var:

	<b>Ordinære</b>	<b>Eierandel</b>	<b>Stemmeandel</b>
Willi Elbe Gelenkwellen GmbH & Co. KG	1 000	100,0	100,0

## Note 11 Finansiell Markedsrisiko

Steertec Raufoss AS benytter seg ikke av finansielle instrumenter i forbindelse med styringen av finansiell risiko.

### Renterisiko

.Renterisiko oppstår på kort og mellomlang sikt som et resultat av at deler av selskapets gjeld har flytende rente. Renteavkastning av innskudd er også påvirket av rentenivå. Midlene er plassert til flytende rente.

### Valutarisiko

Utvikling i valutakurser innebærer både direkte og indirekte en økonomisk risiko for selskapet. Det er ikke inngått avtaler som reduserer denne risikoen pr 31.12.

## Note 12 Poster som er slått sammen i regnskapet

	<b>2020</b>	<b>2019</b>
Teknisk agio under andre driftsinntekter	2 796 822	1 485 352
Teknisk agio under andre driftskostnader	12 485 690	2 449 316



## Note 13 Ytelsespensjon

124 personer, 89 ansatte og 35 pensjonister, er dekket gjennom konsernets ytelsespensjonsordning pr. 31.12.2020. Ordningen omfatter alderspensjon fra fylte 67 år som løper livsvarig. Ordningen inkluderer også uføre-, etterlatte- og barnepensjon. Pensjonsmidlene er vurdert til virkelig verdi ved utgangen av året.

Pensjonsforpliktelsene (netto nåverdi av pensjonsytelsen opptjent på balansedagen justert for framtidige lønnsøkninger) er vurdert etter beste estimat basert på forutsetninger per balansedagen. De aktuarielle beregningene av pensjonsforpliktelsene er utført av uavhengig aktuar.

Beregning av årets pensjonskostnad:	2020	2019
Nåverdi av årets pensjonsopptjening	1 310 108	1 045 361
Netto rentekostnad	470 889	548 120
Reversert kostnad ved tidligere perioders pensjonsopptjening	-399 921	-491 323
Administrasjonskostnader	264 246	224 165
Arbeidsgiveravgift	192 870	146 382
<b>Årets pensjonskostnad ytelsesbasert pensjonsordning</b>	<b>1 838 192</b>	<b>1 472 704</b>
Årets totale pensjonskostnad	1 838 192	1 472 704

Pensjonsforpliktelse og pensjonsmidler:	2020	2019
Brutto pensjonsforpliktelse	21 217 106	20 675 276
Virkelig verdi pensjonsmidler	17 148 956	17 224 214
Netto pensjonsforpliktelse	4 068 151	3 451 062
Arbeidsgiveravgift	573 609	486 600
Ikke resultatført aktuarielt tap	-8 058 095	-7 057 874
Ikke aktivert overfinansiering	3 416 335	3 120 212
<b>Balanseført pensjonsforpliktelse</b>	<b>0</b>	<b>0</b>

Ved beregning av pensjonskostnaden og netto pensjonsforpliktelse er følgende forutsetninger lagt til grunn:	2020	2019
Diskonteringsrente	1,7%	1,7%
Avkastning på pensjonsmidler	2,7%	3,8%
Lønnsvekst	2,3%	2,3%
Pensjonsregulering	0,5%	0,0%
G-regulering	2,0%	2,0%
Amortiseringsfaktor (Forventet gjenstående tjenestetid)	18,1%	18,0%
Ønsket størrelse på korridor)	10,0%	10,0%

## Note 14 Egenkapital

	Aksjekapital	Overkurs	Annen Innskutt egenkapital	Annen egenkapital	Sum egenkapital
Pr. 31.12.2019	1 000 000	0	0	32 125 491	33 125 491
Årets resultat				-9 102 120	-9 102 120
Andre endringer			19 800 020		19 800 020
<b>Pr 31.12.2020</b>	<b>1 000 000</b>	<b>0</b>	<b>19 800 020</b>	<b>23 023 372</b>	<b>43 823 392</b>



# Stiansen & Co AS

Statsautoriserte revisorer

Til generalforsamlingen i

**Steertec Raufoss AS**

## UAVHENGIG REVISORS BERETNING

### Uttalelse om revisjonen av årsregnskapet

#### *Konklusjon*

Vi har revidert Steertec Raufoss AS' årsregnskap som viser et resultat på kr -9 102 120. Årsregnskapet består av balanse per 31. desember 2020, resultatregnskap og kontantstrømoppstilling for regnskapsåret avsluttet per denne datoen og noter til årsregnskapet, herunder et sammendrag av viktige regnskapsprinsipper.

Etter vår mening er det medfølgende årsregnskapet avgitt i samsvar med lov og forskrifter og gir et rettviseende bilde av selskapets finansielle stilling per 31. desember 2020, og av dets resultater og kontantstrømmer for regnskapsåret avsluttet per denne datoen i samsvar med regnskapslovens regler og god regnskapsskikk i Norge.

#### *Grunnlag for konklusjonen*

Vi har gjennomført revisjonen i samsvar med lov, forskrift og god revisjonsskikk i Norge, herunder de internasjonale revisjonsstandardene (ISA-ene). Våre oppgaver og plikter i henhold til disse standardene er beskrevet i Revisors oppgaver og plikter ved revisjon av årsregnskapet. Vi er uavhengige av selskapet slik det kreves i lov og forskrift, og har overholdt våre øvrige etiske forpliktelser i samsvar med disse kravene. Etter vår oppfatning er innhentet revisjonsbevis tilstrekkelig og hensiktsmessig som grunnlag for vår konklusjon.

#### *Øvrig informasjon*

Ledelsen er ansvarlig for øvrig informasjon. Øvrig informasjon består av årsberetningen, men inkluderer ikke årsregnskapet og revisjonsberetningen.

Vår uttalelse om revisjonen av årsregnskapet dekker ikke øvrig informasjon, og vi attesterer ikke den øvrige informasjonen.

I forbindelse med revisjonen av årsregnskapet er det vår oppgave å lese øvrig informasjon med det formål å vurdere hvorvidt det foreligger vesentlig inkonsistens mellom øvrig informasjon og årsregnskapet, kunnskap vi har opparbeidet oss under revisjonen, eller hvorvidt den tilsynelatende inneholder vesentlig feilinformasjon. Dersom vi hadde konkludert med at den øvrige informasjonen inneholder vesentlig feilinformasjon er vi pålagt å rapportere det. Vi har ingenting å rapportere i så henseende.

#### *Styret og daglig leders ansvar for årsregnskapet*

styret og daglig leder er ansvarlig for å utarbeide årsregnskapet i samsvar med lov og forskrifter, herunder for at det gir et rettviseende bilde i samsvar med regnskapslovens regler og god regnskapsskikk i Norge. Ledelsen er også ansvarlig for slik intern kontroll som den finner nødvendig for å kunne utarbeide et årsregnskap som ikke inneholder vesentlig feilinformasjon, verken som følge av misligheter eller utilsiktede feil.

Telefon: +47 66 84 88 40  
E-mail: firmapost@stiansen.no  
www.stiansen.no

Postadr.: Postboks 174, N-1378 Nesbru  
Revisor-/foretaksnr: NO 962 990 746 MVA  
Medlemmer av Den norske Revisorforening



AN ASSOCIATION OF  
INDEPENDENT ACCOUNTING &  
FINANCIAL ADVISORY BUSINESSES



## Stiansen & Co AS

Statsautoriserte revisorer

Ved utarbeidelsen av årsregnskapet må ledelsen ta standpunkt til selskapets evne til fortsatt drift og opplyse om forhold av betydning for fortsatt drift. Forutsetningen om fortsatt drift skal legges til grunn for årsregnskapet så lenge det ikke er sannsynlig at virksomheten vil bli avviklet.

### *Revisors oppgaver og plikter ved revisjonen av årsregnskapet*

Vårt mål er å oppnå betryggende sikkerhet for at årsregnskapet som helhet ikke inneholder vesentlig feilinformasjon, verken som følge av misligheter eller utilsiktede feil, og å avgi en revisjonsberetning som inneholder vår konklusjon. Betryggende sikkerhet er en høy grad av sikkerhet, men ingen garanti for at en revisjon utført i samsvar med lov, forskrift og god revisjonsskikk i Norge, herunder ISA-ene, alltid vil avdekke vesentlig feilinformasjon som eksisterer. Feilinformasjon kan oppstå som følge av misligheter eller utilsiktede feil. Feilinformasjon blir vurdert som vesentlig dersom den enkeltvis eller samlet med rimelighet kan forventes å påvirke økonomiske beslutninger som brukerne foretar basert på årsregnskapet.

For videre beskrivelse av revisors oppgaver og plikter vises det til <https://revisorforeningen.no/revisjonsberetninger>

### **Uttalelse om øvrige lovmessige krav**

#### *Konklusjon om årsberetningen*

Basert på vår revisjon av årsregnskapet som beskrevet ovenfor, mener vi at opplysningene i årsberetningen om årsregnskapet og forutsetningen om fortsatt drift er konsistente med årsregnskapet og i samsvar med lov og forskrifter.

#### *Konklusjon om registrering og dokumentasjon*

Basert på vår revisjon av årsregnskapet som beskrevet ovenfor, og kontrollhandlinger vi har funnet nødvendig i henhold til internasjonal standard for attestasjonsoppdrag (ISAE) 3000 «Attestasjonsoppdrag som ikke er revisjon eller forenklet revisorkontroll av historisk finansiell informasjon», mener vi at ledelsen har oppfylt sin plikt til å sørge for ordentlig og oversiktlig registrering og dokumentasjon av selskapets regnskapsopplysninger i samsvar med lov og god bokføringskikk i Norge.

Nesbru, 30.06.21  
**Stiansen & Co AS**

**Odd Bohlin Borgersen**  
statsautorisert revisor

Revisjonsberetning for Steertec Raufoss AS– side 2



## STEERTEC RAUFOSS AS

### Styrets beretning 2020

#### Virksomhet og sted

Steertec Raufoss AS produserer styringskomponenter av aluminium (I-skaft, korrugerte rør og forskjellige kaldformet komponenter)  
Produksjonen finner sted på Raufoss, Kildalsvingen 8 i Vestre Toten kommune, Norge.

#### Resultat P&L, finansiering

Driftsresultat for 2020 NOK -6 494 378  
Resultat for 2020 NOK -9 102 120  
Egenkapital 2020 NOK 43 823 391  
Likvide midler 31.12.2020 NOK 10 138 365

Alle økonomiske forpliktelser overfor kreditorer, ansatte, leverandører, statlige organer og pensjonsordninger er oppfylt. Det foreligger ingen gjeld til finansinstitusjoner.

Styret mener at årsregnskapet gir et rettviseende bilde av selskapets eiendeler og gjeld, finansielle stilling og resultat.

Årsoppgjøret er i samsvar med regnskapslovens §3-3 avlagt under forutsetning av fortsatt drift. Styret bekrefter at fortsatt drift er til stede.

#### Det ytre miljø

All avløpsluft, jord og vann er innenfor spesifikasjonene gitt av myndighetene. Alt spesialavfall behandles forsiktig. Det har ikke vært noen uforutsette miljøhendelser i 2020.

#### FORSKNINGS- OG UTVIKLINGSAKTIVITETER

Selskapet har hatt kostnader til forsknings- og utviklingsaktiviteter i 2020.  
Steertec har fått godkjenning fra norske myndigheter for STRAUSS-prosjektet 269801  
prosjektet går fra 2020 til 2024

#### Arbeidsmiljø og sysselsettingssituasjonen

På grunn av lavere omsetning har sysselsettingen redusert. Utfordringen var COVID-19-innvirkningen over hele verden, av denne grunn Produksjonen var justeres tilsvarende.

Sykefraværet var 8,3 %, ingen større arbeidsskader er forekommet. Bedriften har en arbeidsplass med like muligheter for både kvinner og menn.

Selskapet har iverksatt og planlagt tiltak for å forhindre diskriminering, fremme likestilling og sikre like muligheter og rettigheter for alle uavhengig av etnisitet, nasjonal opprinnelse, avstamning, hudfarge, språk, religion og livssyn.

Company Register: NO 982 250 773 MVA.  
Swift address: DNB ANOKK Bank account: NOK NO40 7243 0529 626, EUR NO16 7243 0447 123



## STEERTEC RAUFOSS AS

### Fremtidig utvikling

Den økonomiske situasjonen i 2020 har utviklet seg i takt med en reduisering i omsetning. Driftskostnadene er stabile målt mot omsetning. På grunn av markedssituasjonen drevet av pandemien, måtte de ansatte reduseres. Som et resultat ble det generert mindre inntekter, noe som var nødvendig for å holde driftskostnadene på et moderat nivå. Situasjonen har bedret seg fra fjerde kvartal 2020, kundeoppringningene var nesten tilbake på samme nivå som før pandemien.

I 2021 forventer vi en økning innenfor salget. Vi ser en stor økning i kundeetterspørselen i 2021, her har markedet kommet seg og kundene våre prøver å kompensere for det tapte salget i 2021. En stor utfordring er tilgjengeligheten av råvarer, der det er mangel over hele verden.

### FINANSIELL RISIKO

#### *Markedsrisiko*

Selskapet er eksponert for endringer i valutakurser, da hovedandelen av innkjøp er i euro. Selskapet har ikke inngått terminkontrakter for å redusere valutarisiko og der i gjennom den driftstilknnyttede markedsrisiko.

Selskapet er også eksponert for endringer i rentenivået, da selskapets gjeld har flytende rente.

#### *Kreditrisiko*

Risiko for at motparter ikke har økonomisk evne til å oppfylle sine forpliktelser anses lav, da det historisk har vært begrenset med tap på fordringer.

#### *Likviditetsrisiko*

Selskapet vurderer likviditeten i selskapet som svært god slik at likviditetsrisikoen er vurdert å være lav.

Raufoss, den 30 juni 2021

Vegard Bergseng  
styremedlem

Thomas Werner Häfner  
styremedlem

Trond Arild Tokerud  
styremedlem

Gero Thorsten Lange  
styreleder

Markus Pöferlein  
styremedlem

Company Register: NO 982 250 773 MVA.

Swift address: DNB ANOKK Bank account: NOK NO40 7243 0529 626, EUR NO16 7243 0447 123



**Steertec Raufoss AS**

**Resultatregnskap**

<b>Driftsinntekter og driftskostnader</b>	<b>Note</b>	<b>2020</b>	<b>2019</b>
Salgsinntekt	2	217 967 110	269 779 676
Annen driftsinntekt	2, 3, 12	15 304 412	2 581 067
<b>Sum driftsinntekter</b>		<b><u>233 271 521</u></b>	<b><u>272 360 743</u></b>
Varekostnad	9	92 887 527	110 427 981
Endring av varer under tilvirkning		1 060 788	3 592 350
Lønnskostnad	4, 13	53 889 898	65 802 874
Avskrivning av driftsmidler og immaterielle eiendeler	6	9 919 607	11 485 199
Annen driftskostnad	4, 12	82 008 080	69 362 644
<b>Sum driftskostnader</b>		<b><u>239 765 900</u></b>	<b><u>260 671 047</u></b>
<b>Driftsresultat</b>		<b><u>-6 494 378</u></b>	<b><u>11 689 696</u></b>
<b>Finansinntekter og finanskostnader</b>			
Annen finansinntekt		1 208	2 609
Annen finanskostnad		2 192 458	2 636 058
<b>Resultat av finansposter</b>		<b><u>-2 191 251</u></b>	<b><u>-2 633 449</u></b>
Ordinært resultat før skattekostnad		-8 685 629	9 056 247
Skattekostnad på ordinært resultat	7	416 491	1 992 375
<b>Ordinært resultat</b>		<b><u>-9 102 120</u></b>	<b><u>7 063 872</u></b>
<b>Årsresultat</b>	14	<b><u>-9 102 120</u></b>	<b><u>7 063 872</u></b>
<b>Overføringer</b>			
Avsatt til annen egenkapital		0	7 063 872
Overført fra annen egenkapital		9 102 120	0
<b>Sum overføringer</b>		<b><u>-9 102 120</u></b>	<b><u>7 063 872</u></b>



**Steertec Raufoss AS**

**Balanse**


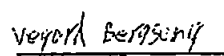

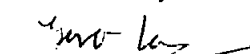
<b>Eiendeler</b>	<b>Note</b>	<b>2020</b>	<b>2019</b>
<b>Anleggsmidler</b>			
<b>Immaterielle eiendeler</b>			
<b>Varige driftsmidler</b>			
Driftsløsøre, inventar o.a. utstyr	6	65 004 965	66 257 105
<b>Sum varige driftsmidler</b>	<b>6</b>	<b>65 004 965</b>	<b>66 257 105</b>
<b>Sum anleggsmidler</b>		<b>65 004 965</b>	<b>66 257 105</b>
<b>Omløpsmidler</b>			
Lager av varer og annen beholdning	9	21 664 272	31 850 785
<b>Fordringer</b>			
Kundefordringer		66 972 377	23 705 147
Andre kortsiktige fordringer	8	2 380 970	2 856 849
<b>Sum fordringer</b>	<b>8</b>	<b>69 353 346</b>	<b>26 561 996</b>
Bankinnskudd, kontanter o.l.	5	10 138 365	7 879 440
<b>Sum omløpsmidler</b>		<b>101 155 983</b>	<b>66 292 221</b>
<b>Sum eiendeler</b>		<b>166 160 948</b>	<b>132 549 326</b>



## Steertec Raufoss AS

## Balanse

Egenkapital og gjeld	Note	2020	2019
<b>Innskutt egenkapital</b>			
Aksjekapital	10	1 000 000	1 000 000
Annen innskutt egenkapital		19 800 020	0
<b>Sum innskutt egenkapital</b>		<b>20 800 020</b>	<b>1 000 000</b>
<b>Opptjent egenkapital</b>			
Annen egenkapital		23 023 372	32 125 491
<b>Sum opptjent egenkapital</b>		<b>23 023 372</b>	<b>32 125 491</b>
<b>Sum egenkapital</b>	14	<b>43 823 391</b>	<b>33 125 491</b>
<b>Gjeld</b>			
<b>Avsetning for forpliktelser</b>			
Utsatt skatt	7	2 409 265	1 992 774
<b>Sum avsetning for forpliktelser</b>		<b>2 409 265</b>	<b>1 992 774</b>
<b>Annen langsiktig gjeld</b>			
Øvrig langsiktig gjeld	8	50 256 518	67 074 374
<b>Sum annen langsiktig gjeld</b>		<b>50 256 518</b>	<b>67 074 374</b>
<b>Kortsiktig gjeld</b>			
Leverandørgjeld		58 025 399	17 160 797
Skyldig offentlige avgifter		3 517 955	4 380 684
Annen kortsiktig gjeld		8 128 420	8 815 206
<b>Sum kortsiktig gjeld</b>		<b>69 671 774</b>	<b>30 356 687</b>
<b>Sum gjeld</b>		<b>122 337 557</b>	<b>99 423 835</b>
<b>Sum egenkapital og gjeld</b>		<b>166 160 948</b>	<b>132 549 326</b>

Raufoss, 30.06.2021  
Styret i Steertec Raufoss AS  
Thomas Werner Häfner  
styremedlem  
Trond Arild Tokerud  
styremedlem  
Vegard Bergseng  
styremedlem  
Markus Pöferlein  
styremedlem  
Gero Thorsten Länge  
styreleder



## Indirekte kontantstrøm

Steertec Raufoss AS

	Note	2020	2019
<b>Kontantstrømmer fra operasjonelle aktiviteter</b>			
Resultat før skattekostnad		-8 685 629	9 056 247
Ordinære avskrivninger		9 919 607	11 485 199
Endring i varelager		10 186 513	1 154 758
Endring i kundefordringer		-43 267 230	-19 907 016
Endring i leverandørgjeld		40 864 602	4 451 058
Endring i andre tidsavgrensningsposter		-1 073 635	-1 123 460
<b>Netto kontantstrøm fra operasjonelle aktiviteter</b>		<b>7 944 228</b>	<b>5 116 785</b>
<b>Kontantstrømmer fra investeringsaktiviteter</b>			
Innbetalinger ved salg av varige driftsmidler		-8 667 467	-3 902 124
<b>Netto kontantstrøm fra investeringsaktiviteter</b>		<b>-8 667 467</b>	<b>-3 902 124</b>
<b>Kontantstrømmer fra finansieringsaktiviteter</b>			
Utbetalinger ved nedbetaling av langsiktig gjeld		16 817 856	573 856
Innbetalinger av egenkapital		19 800 020	0
<b>Netto kontantstrøm fra finansieringsaktiviteter</b>		<b>2 982 164</b>	<b>-573 856</b>
Netto endring i kontanter og kontantekvivalenter		2 258 925	640 806
Beh. av kont. og kontantekvivalenter ved per. begynnel:		7 879 440	7 238 634
<b>Beh. av kont. og kontantekvivalenter ved per. slutt</b>		<b>10 138 365</b>	<b>7 879 440</b>

Steertec Raufoss AS

Side 4



## Regnskapsprinsipper

Årsregnskapet er satt opp i samsvar med regnskapslovens bestemmelser og god regnskapsskikk.

### Bruk av estimater

I utarbeidelse av årsregnskapet har man brukt estimater og forutsetninger som har påvirket resultatregnskapet og verdsettelsen av eiendeler og gjeld, samt usikre eiendeler og forpliktelser på balansedagen i henhold til god regnskapsskikk. Områder som i stor grad inneholder slike skjønsmessige vurderinger, høy grad av kompleksitet, eller områder hvor forutsetninger og estimater er vesentlige for årsregnskapet, er beskrevet i notene.

### Valuta

Transaksjoner i utenlandsk valuta omregnes til kursen på transaksjonstidspunktet. Pengeposter i utenlandsk valuta omregnes til norske kroner ved å benytte balansedagens kurs. Ikke-pengeposter som måles til historisk kurs uttrykt i utenlandsk valuta, omregnes til norske kroner ved å benytte valutakursen på transaksjonstidspunktet. Ikke-pengeposter som måles til virkelig verdi uttrykt i utenlandsk valuta, omregnes til valutakursen fastsatt på måletidspunktet. Valutakursendringer resultatføres løpende i regnskapsperioden under andre finansposter.

### Inntekter

Inntektsføring ved salg av varer skjer på leveringstidspunktet. Tjenester inntektsføres etter hvert som de leveres. Inntekter fra salg av tjenester og langsiktige tilvirkingsprosjekter (anleggskontrakter) resultatføres i takt med prosjektets fullføringsgrad, når utfallet av transaksjonen kan estimeres på en pålitelig måte. Når transaksjonens utfall ikke kan estimeres pålitelig, vil kun inntekter tilsvarende påløpte prosjektkostnader inntektsføres. I den perioden det blir identifisert at et prosjekt vil gi et negativt resultat, vil det estimerte tapet på kontrakten bli resultatført i sin helhet.

### Skatt

Skattekostnaden i resultatregnskapet omfatter både periodens betalbare skatt og endring i utsatt skatt. Utsatt skatt er beregnet med 22 % på grunnlag av de midlertidige forskjeller som eksisterer mellom regnskapsmessige og skattemessige verdier, samt ligningsmessig underskudd til fremføring ved utgangen av regnskapsåret. Skatteøkende og skattereduserende midlertidige forskjeller som reverserer eller kan reverseres i samme periode er utlignet og nettoført. Netto utsatt skattefordel balanseføres i den grad det er sannsynlig at denne kan bli utnyttet.

### Klassifisering og vurdering av anleggsmidler

Anleggsmidler omfatter eiendeler bestemt til varig eie og bruk. Anleggsmidler er vurdert til anskaffelseskost, fratrukket avskrivninger og nedskrivninger. Langsiktig gjeld balanseføres til nominelt beløp på transaksjonstidspunktet.

Varige driftsmidler balanseføres og avskrives over driftsmidlets økonomiske levetid. Vesentlige driftsmidler som består av flere betydelige komponenter med ulik levetid er dekomponert med ulik avskrivningstid for de ulike komponentene. Direkte vedlikehold av driftsmidler kostnadsføres løpende under driftskostnader, mens påkostninger eller forbedringer tillegges driftsmidlets kostpris og avskrives i takt med driftsmidlet. Varige driftsmidler nedskrives til gjenvinnbart beløp ved verdifall som forventes ikke å være forbigående. Gjenvinnbart beløp er det høyeste av netto salgsverdi og verdi i bruk. Verdi i bruk er nåverdi av fremtidige kontantstrømmer knyttet til eiendelen. Nedskrivningen reverseres når grunnlaget for nedskrivningen ikke lenger er til stede.

### Klassifisering og vurdering av omløpsmidler

Omløpsmidler og kortsiktig gjeld omfatter normalt poster som forfaller til betaling innen ett år etter balansedagen, samt poster som knytter seg til varekretsløpet. Omløpsmidler vurderes til laveste verdi av anskaffelseskost og virkelig verdi. Kortsiktig gjeld balanseføres til nominelt beløp på transaksjonstidspunktet.

### Varer

Varer er vurdert til det laveste av anskaffelseskost og netto salgsverdi. Netto salgsverdi er estimert salgspris ved ordinær drift etter fradrag for beregnede nødvendige utgifter for gjennomføring av salget. Anskaffelseskost inkluderer utgifter påløpt ved anskaffelse av varene og kostnader for å bringe varene til nåværende plassering og tilordnes ved bruk av FIFO - prinsippet.

### Fordringer

Kundefordringer og andre fordringer oppføres til pålydende etter fradrag for avsetning til forventet tap. Avsetning til tap gjøres på grunnlag av en individuell vurdering av de enkelte fordringene. For øvrige kundefordringer utføres en uspesifisert avsetning for å dekke forventet tap på krav.



## Pensjoner - Ytelsesordning

Pensjonsforpliktelser finansiert over driften (ytelsesbaserte pensjonsordninger) vurderes til nåverdien av de fremtidige pensjonsytelser som regnskapsmessig anses opplyent på balansedagen. Pensjonsmidler vurderes til virkelig verdi. Pensjonsordninger finansiert via sikrede ordninger er ikke balanseført. Pensjonspremier anses i disse tilfeller som pensjonskostnad og klassifiseres sammen med lønnskostnader.

Pensjonskostnader og pensjonsforpliktelser beregnes etter lineær opptjening, basert på forutsetninger om diskonteringsrente, fremtidig regulering av lønn, pensjoner og ytelser fra folketrygden, fremtidig avkastning på pensjonsmidler samt aktuærmessige forutsetninger om dødelighet, frivillig avgang, osv. Ved estimatavvik anvendes en korridorløsning. Estimatavvik som overstiger 10% av det høyeste av forpliktelse og verdier amortiseres over gjennomsnittlig opptjeningsstid. Pensjonsmidler er vurdert til virkelig verdi og fratrukket i netto pensjonsforpliktelser i balansen.

Ved regnskapsføring av pensjon er lineær opptjeningsprofil og forventet sluttlønn som opptjeningsgrunnlag lagt til grunn.

## Kontantstrømoppstilling

Kontantstrømoppstillingen er utarbeidet etter den indirekte metoden. Kontanter og kontantekvivalenter omfatter kontanter, bankinnskudd og andre kortsiktige, likvide plasseringer.

## Note 2 Salgsinntekter

	2020	2019
<b>Pr. Virksomhetsområde</b>		
Inntekter fra produksjon	217 967 110	269 779 676
Annen driftsrelatert inntekt	12 619 495	2 581 067
Tilskudd	2 684 917	0
<b>Sum</b>	<b>233 271 521</b>	<b>272 360 743</b>
<b>Geografisk fordeling produksjonsinntekt</b>		
Europa	177 624 116	238 803 479
Kina	40 342 994	30 976 197
<b>Sum</b>	<b>217 967 110</b>	<b>269 779 676</b>

## Note 3 Offentlig tilskudd - kompensasjon m.m

Selskapet har i 2020 mottatt følgende offentlige tilskudd:

Type tilskudd	Mottatt beløp
Kompensasjonsordning 1	1 160 917
Norges Forskningsråd	1 524 000
<b>Sum offentlige tilskudd</b>	<b>2 684 917</b>

Mottatt tilskudd er inntektsført under andre driftsinntekter.



## Note 4 Lønnskostnader og ytelser, godtgjørelser til daglig leder, styret og revisor

Lønnskostnader	2020	2019
Lønninger	43 692 146	54 204 593
Arbeidsgiveravgift	7 161 334	8 120 237
Pensjonskostnader	2 321 189	2 895 494
Andre ytelser	715 228	582 549
<b>Sum</b>	<b>53 889 898</b>	<b>65 802 874</b>

Selskapet har i 2020 sysselsatt 69 årsverk.

### Pensjonsforpliktelser

Selskapet er pliktig til å ha tjenstepensjonsordning etter lov om obligatorisk tjenstepensjon. Selskapets pensjonsordninger tilfredsstiller kravene i denne lov.

Ytelser til ledende personer	Daglig leder	Styret
<b>Sum</b>	<b>0</b>	<b>0</b>

### Revisor

Kostnadsført revisjonshonorar for 2020 utgjør kr 95 000. I tillegg kommer honorar for andre tjenester med kr 60 800.

## Note 5 Bankinnskudd

Innestående midler på skattetrekkskonto (bundne midler) er på kr. 1 942 802.

## Note 6 Anleggsmidler

	Varige Driftsmidler
Anskaffelseskost 01.01.2020	191 907 561
Tilgang kjøpte driftsmidler	8 667 467
<b>Anskaffelseskost 31.12.2020</b>	<b>200 575 028</b>
Akkumulerte avskrivninger	135 570 063
<b>Bokført verdi pr. 31.12.2020</b>	<b>65 004 965</b>
Årets avskrivninger	9 919 607

Selskapet benytter lineære avskrivninger for alle varige driftsmidler.

### Den økonomiske

levetiden for driftsmidlene er beregnet til:

\* Maskiner, inventar og software



Note 7 Skatt

	2020	2019
<b>Årets skattekostnad</b>		
Resultatført skatt på ordinært resultat:		
Betalbar skatt	0	0
Endring i utsatt skatt	416 491	1 992 375
<b>Skattekostnad ordinært resultat</b>	<b>416 491</b>	<b>1 992 375</b>
<b>Skattepliktig inntekt:</b>		
Ordinært resultat før skatt	-8 685 629	9 056 247
Permanente forskjeller	0	0
Endring i midlertidige forskjeller	1 345 651	-1 308 801
Anvendelse av fremførbart underskudd	0	-7 747 446
<b>Skattepliktig inntekt</b>	<b>-7 339 978</b>	<b>0</b>
<b>Betalbar skatt i balansen:</b>		
Betalbar skatt på årets resultat	0	0
<b>Sum betalbar skatt i balansen</b>	<b>0</b>	<b>0</b>
<b>Beregning av effektiv skattesats</b>		
Resultat før skatt	-8 685 629	9 056 247
Beregnet skatt av resultat før skatt	-1 910 838	1 992 374
Anvendt underskudd	712 534	0
<b>Sum</b>	<b>-1 198 304</b>	<b>1 992 374</b>
Effektiv skattesats	13,8 %	22,0 %

Skatteeffekten av midlertidige forskjeller som har gitt opphav til utsatt skatt og utsatte skattefordeler, spesifisert på typer av midlertidige forskjeller

	2020	2019	Endring
Varige driftsmidler	14 800 050	12 862 187	-1 937 862
Varebeholdning	-3 848 846	-565 333	3 283 513
<b>Sum</b>	<b>10 951 203</b>	<b>12 296 854</b>	<b>1 345 651</b>
Akkumulert fremførbart underskudd	0	-3 238 793	-3 238 793
<b>Grunnlag for utsatt skatt</b>	<b>10 951 203</b>	<b>9 058 061</b>	<b>-1 893 142</b>
<b>Utsatt skatt (22 %)</b>	<b>2 409 265</b>	<b>1 992 773</b>	<b>-416 491</b>

Note 8 Fordringer og gjeld

	2020	2019
<b>Fordringer med forfall senere enn ett år</b>		
Sum	0	0
<b>Langsiktig gjeld med forfall senere enn 5 år</b>		
Annen langsiktig gjeld	50 256 518	67 074 374
<b>Sum</b>	<b>50 256 518</b>	<b>67 074 374</b>
<b>Sum</b>	<b>0</b>	<b>0</b>



## Note 9 Varer

	2020
Råmaterialer	7 387 390
Varer i arbeid	7 749 058
Ferdigvarer	10 376 670
Ukurans	-3 848 846
<b>Sum netto varelager</b>	<b>21 664 272</b>
Varekostnad totalt i perioden	92 736 723

## Note 10 Aksjonærer

Aksjekapitalen i Steertec Raufoss AS pr. 31.12 består av:

	Antall	Pålydende	Bokført
Ordinære aksjer	1 000	1 000,0	1 000 000
<b>Sum</b>	<b>1 000</b>		<b>1 000 000</b>

## Eierstruktur

De største aksjonærene i % pr. 31.12 var:

	Ordinære	Eierandel	Stemmeandel
Willi Elbe Gelenkwellen GmbH & Co. KG	1 000	100,0	100,0

## Note 11 Finansiell Markedsrisiko

Steertec Raufoss AS benytter seg ikke av finansielle instrumenter i forbindelse med styringen av finansiell risiko.

### Renterisiko

Renterisiko oppstår på kort og mellomlang sikt som et resultat av at deler av selskapets gjeld har flytende rente. Renteavkastning av innskudd er også påvirket av rentenivå. Midlene er plassert til flytende rente.

### Valutarisiko

Utvikling i valutakurser innebærer både direkte og indirekte en økonomisk risiko for selskapet. Det er ikke inngått avtaler som reduserer denne risikoen pr 31.12.

## Note 12 Poster som er slått sammen i regnskapet

	2020	2019
Teknisk agio under andre driftsinntekter	2 796 822	1 485 352
Teknisk agio under andre driftskostnader	12 485 690	2 449 316



## Note 13 Ytelsespensjon

124 personer, 89 ansatte og 35 pensjonister, er dekket gjennom konsernets ytelsespensjonsordning pr. 31.12.2020. Ordningen omfatter alderspensjon fra fylte 67 år som løper livsvarig. Ordningen inkluderer også uføre-, etterlatte- og barnepensjon. Pensjonsmidlene er vurdert til virkelig verdi ved utgangen av året.

Pensjonsforpliktelsene (netto nåverdi av pensjonsytelsen opptjent på balansedagen justert for framtidige lønnsøkninger) er vurdert etter beste estimat basert på forutsetninger per balansedagen. De aktuarielle beregningene av pensjonsforpliktelsene er utført av uavhengig aktuar.

Beregning av årets pensjonskostnad:	2020	2019
Nåverdi av årets pensjonsopptjening	1 310 108	1 045 361
Netto rentekostnad	470 889	548 120
Reversert kostnad ved tidligere perioders pensjonsopptjening	-399 921	-491 323
Administrasjonskostnader	264 246	224 165
Arbeidsgiveravgift	192 870	146 382
<b>Årets pensjonskostnad ytelsesbasert pensjonsordning</b>	<b>1 838 192</b>	<b>1 472 704</b>
Årets totale pensjonskostnad	1 838 192	1 472 704

Pensjonsforpliktelse og pensjonsmidler:	2020	2019
Brutto pensjonsforpliktelse	21 217 106	20 675 276
Virkelig verdi pensjonsmidler	17 148 956	17 224 214
Netto pensjonsforpliktelse	4 068 151	3 451 062
Arbeidsgiveravgift	573 609	486 600
Ikke resultatført aktuarielt tap	-8 058 095	-7 057 874
Ikke aktivert overfinansiering	3 416 335	3 120 212
<b>Balanseført pensjonsforpliktelse</b>	<b>0</b>	<b>0</b>

Ved beregning av pensjonskostnaden og netto pensjonsforpliktelse er følgende forutsetninger lagt til grunn:	2020	2019
Diskonteringsrente	1,7%	1,7%
Avkastning på pensjonsmidler	2,7%	3,8%
Lønnsvekst	2,3%	2,3%
Pensjonsregulering	0,5%	0,0%
G-regulering	2,0%	2,0%
Amortiseringsfaktor (Forventet gjestående tjenestetid)	18,1%	18,0%
Ønsket størrelse på korridor)	10,0%	10,0%

## Note 14 Egenkapital

	Aksjekapital	Overkurs	Annen Innskutt egenkapital	Annen egenkapital	Sum egenkapital
Pr. 31.12.2019	1 000 000	0	0	32 125 491	33 125 491
Årets resultat				-9 102 120	-9 102 120
Andre endringer			19 800 020		19 800 020
<b>Pr 31.12.2020</b>	<b>1 000 000</b>	<b>0</b>	<b>19 800 020</b>	<b>23 023 372</b>	<b>43 823 392</b>