



ÅRSREGNSKAPET FOR REGNSKAPSÅRET 2021 - GENERELL INFORMASJON

Enheten

Organisasjonsnummer: 914 139 031
Organisasjonsform: Aksjeselskap
Foretaksnavn: BRINGSVERD KRAN OG TRANSPORT AS
Forretningsadresse: Blakstadheia Industriområde
4820 FROLAND

Regnskapsår

Årsregnskapets periode: 01.01.2021 - 31.12.2021

Konsern

Morselskap i konsern: Nei

Regnskapsregler

Regler for små foretak benyttet: Ja
Benyttet ved utarbeidelsen av årsregnskapet til selskapet: Regnskapslovens alminnelige regler

Årsregnskapet fastsatt av kompetent organ

Bekreftet av representant for selskapet: Odd Harald Solberg
Dato for fastsettelse av årsregnskapet: 09.02.2022

Grunnlag for avgivelse

År 2021: Årsregnskapet er elektronisk innlevert
År 2020: Tall er hentet fra elektronisk innlevert årsregnskap fra 2021

Det er ikke krav til at årsregnskapet m.v. som sendes til Regnskapsregisteret er undertegnet. Kontrollen på at dette er utført ligger hos revisor/enhetens øverste organ. Sikkerheten ivaretas ved at innsender har rolle/rettighet for innsending av årsregnskapet via Altinn, og ved at det bekreftes at årsregnskapet er fastsatt av kompetent organ.

Brønnøysundregistrene, 09.02.2023



Resultatregnskap

Beløp i: NOK	Note	2021	2020
RESULTATREGNSKAP			
Inntekter			
Salgsinntekt		22 817 524	23 084 019
Sum inntekter		22 817 524	23 084 019
Kostnader			
Varekostnad		9 199 743	9 192 807
Lønnskostnad	1	4 570 424	4 735 338
Avskrivning av driftsmidler og immaterielle eiendeler	3	150 086	134 800
Nedskrivning av varige driftsmidler og immaterielle eiendeler	3		
Annen driftskostnad		8 538 634	7 765 987
Sum kostnader		22 458 886	21 828 932
Driftsresultat		358 637	1 255 087
Finansinntekter og finanskostnader			
Annen renteinntekt			669
Sum finansinntekter			669
Annen rentekostnad		37 212	46 176
Sum finanskostnader		37 212	46 176
Netto finans		-37 212	-45 506
Ordinært resultat før skattekostnad		321 425	1 209 581
Skattekostnad på ordinært resultat	2	94 578	266 235
Ordinært resultat etter skattekostnad		226 847	943 346
Årsresultat	5	226 847	943 346
Årsresultat etter minoritetsinteresser		226 847	943 346
Totalresultat		226 847	943 346
Overføringer og disponeringer			
Ordinært utbytte		770 000	200 000



Resultatregnskap

Beløp i: NOK	Note	2021	2020
Avsatt til annen egenkapital		-543 153	743 346
Sum overføringer og disponeringer		226 847	943 346



Balanse

Beløp i: NOK	Note	2021	2020
BALANSE - EIENDELER			
Anleggsmidler			
Immaterielle eiendeler			
Utsatt skattefordel	2		
Varige driftsmidler			
Tomter, bygninger o.a. fast eiendom	3, 4	1 571 750	1 571 750
Driftsløsøre, inventar o.a. utstyr	3, 4	296 200	391 286
Sum varige driftsmidler		1 867 950	1 963 036
Sum anleggsmidler		1 867 950	1 963 036
Omløpsmidler			
Varer			
Fordringer			
Kundefordringer	4	1 969 340	1 391 462
Andre kortsiktige fordringer		92 221	125 681
Sum fordringer		2 061 561	1 517 143
Bankinnskudd, kontanter og lignende			
Bankinnskudd, kontanter o.l.		1 444 623	1 814 835
Sum bankinnskudd, kontanter og lignende		1 444 623	1 814 835
Sum omløpsmidler		3 506 184	3 331 978
SUM EIENDELER		5 374 134	5 295 014
BALANSE - EGENKAPITAL OG GJELD			
Egenkapital			
Innskutt egenkapital			
Aksjekapital	6	100 000	100 000
Sum innskutt egenkapital		100 000	100 000



Balanse

Beløp i: NOK	Note	2021	2020
Opptjent egenkapital			
Annen egenkapital	5, 6	1 510 955	2 054 108
Sum opptjent egenkapital		1 510 955	2 054 108
Sum egenkapital		1 610 955	2 154 108
Gjeld			
Langsiktig gjeld			
Utsatt skatt	2		6 878
Sum avsetninger for forpliktelser			6 878
Annen langsiktig gjeld			
Gjeld til kredittinstitusjoner	4	1 200 000	1 300 000
Øvrig langsiktig gjeld	4		
Sum annen langsiktig gjeld		1 200 000	1 300 000
Sum langsiktig gjeld		1 200 000	1 306 878
Kortsiktig gjeld			
Leverandørgjeld		820 535	389 803
Betalbar skatt	2	101 456	288 355
Skyldig offentlige avgifter		411 338	487 417
Utbytte		770 000	200 000
Annen kortsiktig gjeld		459 849	468 453
Sum kortsiktig gjeld		2 563 178	1 834 028
Sum gjeld		3 763 178	3 140 906
SUM EGENKAPITAL OG GJELD		5 374 134	5 295 014



Brønnøysundregistrene

ÅRSREGNSKAP FOR REGNSKAPSÅRET 2021 - GENERELL INFORMASJON

Journalnummer: 2022 117494

Enheten

Organisasjonsnummer: 914 139 031
Organisasjonsform: Aksjeselskap
Foretaksnavn: BRINGSVERD KRAN OG TRANSPORT AS
Forretningsadresse: Blakstadheia Industriområde
4820 FROLAND

Regnskapsår

Årsregnskapets periode: 01.01.2021 - 31.12.2021

Konsern

Morselskap i konsern: Nei

Regnskapsregler

Regler for små foretak benyttet: Ja
Benyttet ved utarbeidelsen av
årsregnskapet til selskapet: Regnskapslovens alminnelige regler

Årsregnskapet fastsatt av kompetent organ

Bekreftet av representant for selskapet: Odd Harald Solberg
Dato for fastsettelse av årsregnskapet: 09.02.2022

Revisjon

Årsregnskapet er utarbeidet av ekstern
autorisert regnskapsfører: Ja

Grunnlag for avgivelse

År 2021: Årsregnskap er elektronisk innlevert.
År 2020: Tall er hentet fra elektronisk innlevert årsregnskap fra 2021.

Det er ikke krav til at årsregnskapet m.v. som sendes til Regnskapsregisteret er undertegnet. Kontrollen på at dette er utført ligger hos revisor/enhetens øverste organ. Sikkerheten ivaretas ved at innsender har rolle/rettighet for innsending av årsregnskapet via Altinn, og ved at det bekreftes at årsregnskapet er fastsatt av kompetent organ.

Brønnøysundregistrene, 17.02.2022



Organisasjonsnr: 914 139 031
BRINGSVERD KRAN OG TRANSPORT AS

RESULTATREGNSKAP

Beløp i: NOK	Note	2021	2020
RESULTATREGNSKAP			
Inntekter			
Salgsinntekt		22 817 524	23 084 019
Sum inntekter		22 817 524	23 084 019
Kostnader			
Varekostnad		9 199 743	9 192 807
Lønnskostnad	1	4 570 424	4 735 338
Avskrivning av driftsmidler og immaterielle eiendeler	3	150 086	134 800
Nedskrivning av varige driftsmidler og immaterielle eiendeler	3		
Annen driftskostnad		8 538 634	7 765 987
Sum kostnader		22 458 886	21 828 932
Driftsresultat		358 637	1 255 087
Finansinntekter og finanskostnader			
Annen renteinntekt			669
Sum finansinntekter			669
Annen rentekostnad		37 212	46 176
Sum finanskostnader		37 212	46 176
Netto finans		-37 212	-45 506
Ordinært resultat før skattekostnad			
Skattekostnad på ordinært resultat	2	94 578	266 235
Ordinært resultat etter skattekostnad		226 847	943 346
Årsresultat	5	226 847	943 346
Årsresultat etter minoritetsinteresser		226 847	943 346
Totalresultat		226 847	943 346
Overføringer og disponeringer			
Ordinært utbytte		770 000	200 000
Avsatt til annen egenkapital		-543 153	743 346
Sum overføringer og disponeringer		226 847	943 346





Organisasjonsnr: 914 139 031
BRINGSVERD KRAN OG TRANSPORT AS

BALANSE

Beløp i: NOK	Note	2021	2020
BALANSE - EIENDELER			
Anleggsmidler			
Immaterielle eiendeler			
Utsatt skattefordel	2		
Varige driftsmidler			
Tomter, bygninger o.a.			
fast eiendom	3, 4	1 571 750	1 571 750
Driftsløsøre, inventar o.			
a. utstyr	3, 4	296 200	391 286
Sum varige driftsmidler		1 867 950	1 963 036
Sum anleggsmidler		1 867 950	1 963 036
Omløpsmidler			
Varer			
Fordringer			
Kundefordringer	4	1 969 340	1 391 462
Andre kortsiktige fordringer		92 221	125 681
Sum fordringer		2 061 561	1 517 143
Bankinnskudd, kontanter og lignende			
Bankinnskudd, kontanter o.			
l.		1 444 623	1 814 835
Sum bankinnskudd, kontanter og lignende		1 444 623	1 814 835
Sum omløpsmidler		3 506 184	3 331 978
SUM EIENDELER		5 374 134	5 295 014
BALANSE - EGENKAPITAL OG GJELD			
Egenkapital			
Innskutt egenkapital			
Aksjekapital	6	100 000	100 000
Sum innskutt egenkapital		100 000	100 000
Opptjent egenkapital			
Annen egenkapital	5, 6	1 510 955	2 054 108
Sum opptjent egenkapital		1 510 955	2 054 108
Sum egenkapital		1 610 955	2 154 108



Gjeld			
Langsiktig gjeld			
Utsatt skatt	2		6 878
Sum avsetninger for forpliktelses			6 878
Annen langsiktig gjeld			
Gjeld til			
kredittinstitusjoner	4	1 200 000	1 300 000
Øvrig langsiktig gjeld	4		
Sum annen langsiktig gjeld		1 200 000	1 300 000
Sum langsiktig gjeld		1 200 000	1 306 878
Kortsiktig gjeld			
Leverandørgjeld		820 535	389 803
Betalbar skatt	2	101 456	288 355
Skyldig offentlige avgifter		411 338	487 417
Utbytte		770 000	200 000
Annen kortsiktig gjeld		459 849	468 453
Sum kortsiktig gjeld		2 563 178	1 834 028
Sum gjeld		3 763 178	3 140 906
SUM EGENKAPITAL OG GJELD		5 374 134	5 295 014



Organisasjonsnr: 914 139 031
BRINGSVERD KRAN OG TRANSPORT AS

NOTEOPPLYSNINGER - SELSKAP - alle poster oppgitt i hele tall

Note

Antall aksjer og aksjeeiere

Note

1

Antall årsverk i regnskapsåret

Virksomheten har hatt følgende antall årsverk:
6.00

Omløpsmidler Startdato Sluttdato Endring

Skattemessig fremf.undersk. Startdato Sluttdato Endring

Kortsiktig gjeld Startdato Sluttdato Endring



Årsregnskap 2021

Bringsverd Kran og Transport AS

Resultatregnskap
Balanse
Noter til regnskap
Revisjonsberetning

Org.nr.: 914 139 031



RESULTATREGNSKAP			
BRINGSVERD KRAN OG TRANSPORT AS			
DRIFTSINNEKTER OG DRIFTSKOSTNADER	Note	2021	2020
Salgsinntekt		22 817 524	23 084 019
Sum driftsinntekter		22 817 524	23 084 019
Varekostnad		9 199 743	9 192 807
Lønnskostnad	1	4 570 424	4 735 338
Avskrivning av driftsmidler og immaterielle eiendeler	3	150 086	134 800
Annen driftskostnad		8 538 634	7 765 987
Sum driftskostnader		22 458 886	21 828 932
Driftsresultat		358 637	1 255 087
FINANSINNEKTER OG FINANSKOSTNADER			
Annen renteinntekt		0	669
Annen rentekostnad		37 212	46 176
Resultat av finansposter		-37 212	-45 506
Ordinært resultat før skattekostnad		321 425	1 209 581
Skattekostnad på ordinært resultat	2	94 578	266 235
Ordinært resultat		226 847	943 346
Årsresultat	5	226 847	943 346
OVERFØRINGER			
Avsatt til utbytte		770 000	200 000
Avsatt til annen egenkapital		-543 153	743 346
Sum overføringer		226 847	943 346




BALANSE			
BRINGSVERD KRAN OG TRANSPORT AS			
EIENDELER	Note	2021	2020
ANLEGGSMIDLER			
VARIGE DRIFTSMIDLER			
Tomter, bygninger o.a. fast eiendom	3, 4	1 571 750	1 571 750
Driftsløsøre, inventar o.a. utstyr	3, 4	296 200	391 286
Sum varige driftsmidler		1 867 950	1 963 036
Sum anleggsmidler		1 867 950	1 963 036
OMLØPSMIDLER			
FORDRINGER			
Kundefordringer	4	1 969 340	1 391 462
Andre kortsiktige fordringer		92 221	125 681
Sum fordringer		2 061 561	1 517 143
Bankinnskudd, kontanter o.l.		1 444 623	1 814 835
Sum omløpsmidler		3 506 184	3 331 978
Sum eiendeler		5 374 134	5 295 014


**BALANSE****BRINGSVERD KRAN OG TRANSPORT AS**

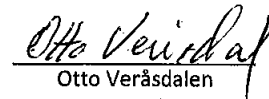
EGENKAPITAL OG GJELD	Note	2021	2020
EGENKAPITAL			
INNSKUTT EGENKAPITAL			
Aksjekapital	6	100 000	100 000
Sum innskutt egenkapital		100 000	100 000
OPPTJENT EGENKAPITAL			
Annen egenkapital	5, 6	1 510 955	2 054 108
Sum opptjent egenkapital		1 510 955	2 054 108
Sum egenkapital		1 610 955	2 154 108
GJELD			
AVSETNING FOR FORPLIKTELSE			
Utsatt skatt	2	0	6 878
Sum avsetning for forpliktelser		0	6 878
ANNEN LANGSIKTIG GJELD			
Gjeld til kredittinstitusjoner	4	1 200 000	1 300 000
Sum annen langsiktig gjeld		1 200 000	1 300 000
KORTSIKTIG GJELD			
Leverandørgjeld		820 535	389 803
Betalbar skatt	2	101 456	288 355
Skyldig offentlige avgifter		411 338	487 417
Utbytte		770 000	200 000
Annen kortsiktig gjeld		459 849	468 453
Sum kortsiktig gjeld		2 563 178	1 834 028
Sum gjeld		3 763 178	3 140 906
Sum egenkapital og gjeld		5 374 134	5 295 014

Froland, 09.02.2022

Styret i Bringsverd Kran og Transport AS


Odd Harald Solberg
styreleder


Tor Bringsverd
styremedlem/daglig leder


Otto Veråsdaalen
styremedlem



BRINGSVERD KRAN OG TRANSPORT AS

914 139 031

Regnskapsprinsipper

Årsregnskapet er satt opp i samsvar med regnskapsloven og NRS 8 - God regnskapskikk for små foretak.

DRIFTSINNTEKTER

Inntektsføring ved salg av varer skjer på leveringstidspunktet. Tjenester inntektsføres etter hvert som de leveres.

SKATT

Skattekostnaden i resultatregnskapet omfatter både periodens betalbare skatt og endring i utsatt skatt. Utsatt skatt er beregnet med 22 % på grunnlag av de midlertidige forskjeller som eksisterer mellom regnskapsmessige og skattemessige verdier, samt ligningsmessig underskudd til fremføring ved utgangen av regnskapsåret. Skatteøkende og skattereduserende midlertidige forskjeller som reverserer eller kan reverseres i samme periode er utlignet og nettoført.

KLASSIFISERING OG VURDERING AV ANLEGGSMIDLER

Anleggsmidler omfatter eiendeler bestemt til varig eie og bruk. Anleggsmidler er vurdert til anskaffelseskost. Varige driftsmidler balanseføres og avskrives over driftsmidlets økonomiske levetid. Avskrivningsperioden for fast eiendom anskaffet etter 2009 er dekomponert i en del som gjelder råbygget og en del som gjelder faste tekniske installasjoner. Varige driftsmidler nedskrives til gjenvinnbart beløp ved verdifall som forventes ikke å være forbigående. Gjenvinnbart beløp er det høyeste av netto salgsverdi og verdi i bruk. Verdi i bruk er nåverdi av fremtidige kontantstrømmer knyttet til eiendelen. Nedskrivningen reverseres når grunnlaget for nedskrivningen ikke lenger er til stede.

KLASSIFISERING OG VURDERING AV OMLØPSMIDLER

Omløpsmidler og kortsiktig gjeld omfatter normalt poster som forfaller til betaling innen ett år etter balansedagen, samt poster som knytter seg til varekretsløpet. Omløpsmidler vurderes til laveste verdi av anskaffelseskost og virkelig verdi.

FORDRINGER

Kundefordringer og andre fordringer oppføres til pålydende etter fradrag for avsetning til forventet tap. Avsetning til tap gjøres på grunnlag av en individuell vurdering av de enkelte fordringene.

Note 1 Lønnskostnader og ytelser, godtgjørelser til daglig leder, styret og revisor

Lønnskostnader	2021	2020
Lønninger	3 923 288	4 084 985
Arbeidsgiveravgift	565 811	551 468
Pensjonskostnader	62 629	64 007
Andre ytelser	18 696	34 878
Sum	4 570 424	4 735 338

Selskapet har i 2021 sysselsatt 6 årsverk.



BRINGSVERD KRAN OG TRANSPORT AS

914 139 031

Note 2 Skatt

Årets skattekostnad	2021	2020
Resultatført skatt på ordinært resultat:		
Betalbar skatt	101 456	288 355
Endring i utsatt skatt	-6 878	-22 120
Skattekostnad ordinært resultat	94 578	266 235
Skattepliktig inntekt:		
Ordinært resultat før skatt	321 425	1 209 581
Permanente forskjeller	0	578
Endring i midlertidige forskjeller	139 739	100 546
Skattepliktig inntekt	461 164	1 310 705
Betalbar skatt i balansen:		
Betalbar skatt på årets resultat	101 456	288 355
Sum betalbar skatt i balansen	101 456	288 355

Skatteeffekten av midlertidige forskjeller og underskudd til fremføring som har gitt opphav til utsatt skatt og utsatte skattefordeler, spesifisert på typer av midlertidige forskjeller:

	2021	2020	Endring
Varige driftsmidler	11 524	86 262	74 739
Fordringer	-120 000	-55 000	65 000
Sum	-108 476	31 262	139 739
Inngår ikke i beregningen av utsatt skatt	108 476	0	-108 476
Grunnlag for beregning av utsatt skatt	0	31 262	31 262
Utsatt skattefordel / skatt (22 %)	0	6 878	6 878

Note 3 Anleggsmidler

	Tomt	Maskiner og anlegg	Sum
Anskaffelseskost pr. 01.01.21	1 571 750	933 918	2 505 668
Tilgang kjøpte driftsmidler		55 000	55 000
Anskaffelseskost 31.12.21	1 571 750	988 918	2 560 668
Akkumulerte avskrivninger 31.12.21		692 718	692 718
Av- og nedskrivninger pr. 31.12.21	0	692 718	692 718
Bokført verdi 31.12.21	1 571 750	296 200	1 867 950
Årets ordinære avskrivninger		150 086	150 086
Økonomisk levetid		5-7 år	

Side 6



BRINGSVERD KRAN OG TRANSPORT AS

914 139 031

Note 4 Gjeld

	2021	2020
Langsiktig gjeld med forfall senere enn 5 år		
Gjeld til kredittinstitusjoner	700 000	800 000
Sum	700 000	800 000
Gjeld sikret ved pant		
Gjeld sikret ved pant	1 200 000	1 300 000
Pantsatte eiendeler:		
Kundefordringer	2 089 340	1 446 462
Tomt og driftstilbehør	1 867 950	1 963 036
Sum	3 957 290	3 409 498

Note 5 Egenkapital

	Aksjekapital	Annen egenkapital	Sum egenkapital
Egenkapital Pr. 01.01.2021	100 000	2 054 108	2 154 108
Årets resultat		226 847	226 847
Utbytte		-770 000	-770 000
Pr. 31.12.2021	100 000	1 510 955	1 610 955

Note 6 Aksjonærer

AKSJEKAPITALEN I BRINGSVERD KRAN OG TRANSPORT AS PR. 31.12.2021 BESTÅR AV:

	Antall	Pålydende	Bokført
Ordinære aksjer	100	1 000,00	100 000
Sum		1 000	100 000

EIERSTRUKTUR

	Antall	Eierandel	Stemmeandel
Tor Bringsverd	50	50,00	50,00
Veråsdal Transport AS	50	50,00	50,00
Totalt antall aksjer	100	100,00	100,00

AKSJER OG OPSJONER EIET AV MEDLEMMER I STYRET OG DAGLIG LEDER:

Navn	Verv	Antall
Tor Bringsverd	styremedlem/daglig leder	50
Totalt antall aksjer		50

Side 7



Til generalforsamlingen i
BRINGSVERD KRAN OG TRANSPORT AS

UAVHENGIG REVISORS BERETNING

Konklusjon

Vi har revidert Bringsverd Kran og Transport AS årsregnskap som viser et overskudd på kr 226 847. Årsregnskapet består av balanse per 31. desember 2021, resultatregnskap for regnskapsåret avsluttet per denne datoen og noter til årsregnskapet, herunder et sammendrag av viktige regnskapsprinsipper.

Etter vår mening

- Oppfyller årsregnskapet gjeldende lovkrav, og
- Gir årsregnskapet et rettviseende bilde av selskapets finansielle stilling per 31. desember 2021, og av dets resultat og kontantstrømmer for regnskapsåret avsluttet per denne datoen i samsvar med regnskapslovens regler og god regnskapsskikk i Norge.

Grunnlag for konklusjonen

Vi har gjennomført revisjonen i samsvar med de internasjonale revisjonsstandardene International Standards on Auditing (ISA-ene). Våre oppgaver og plikter i henhold til disse standardene er beskrevet i *Revisors oppgaver og plikter ved revisjon av årsregnskapet*. Vi er uavhengige av selskapet slik det kreves i lov og forskrift og International Code of Ethics for Professional Accountants (inkludert internasjonale uavhengighetsstandarder) utstedt av The International Ethics Standards Board for Accountants (IESBA-reglene), og vi har overholdt våre øvrige etiske forpliktelser i samsvar med disse kravene. Innhentet revisjonsbevis er etter vår vurdering tilstrekkelig og hensiktsmessig som grunnlag for vår konklusjon.

Ledelsens ansvar for årsregnskapet

Ledelsen er ansvarlig for å utarbeide årsregnskapet og for at det gir et rettviseende bilde i samsvar med regnskapslovens regler og god regnskapsskikk i Norge. Ledelsen er også ansvarlig for slik intern kontroll som den finner nødvendig for å kunne utarbeidet et årsregnskap som ikke inneholder vesentlig feilinformasjon, verken som følge av misligheter eller utilsiktede feil.

Ved utarbeidelsen av årsregnskapet må ledelsen ta standpunkt til selskapets evne til fortsatt drift og opplyse om forhold av betydning for fortsatt drift. Forutsetningen om fortsatt drift skal legges til grunn for årsregnskapet så lenge det ikke er sannsynlig at virksomheten vil bli avvirket.

Besøks- og postadresse: Teknologiveien 9, 4846 Arendal
Telefon: 37 19 67 00
Bankkonto: 7314 05 00256



Medlem av Revisorgruppen

Foretaksregisteret: 981 497 023 MVA
E-mail: arendal@rg.no
Hjemmeside: www.rg.no



Medlem av UHY International




Revisors oppgaver og plikter ved revisjonen av årsregnskapet

Vårt mål er å oppnå betryggende sikkerhet for at årsregnskapet som helhet ikke inneholder vesentlig feilinformasjon, verken som følge av misligheter eller utilsiktede feil, og å avgi en revisjonsberetning som inneholder vår konklusjon. Betryggende sikkerhet er en høy grad av sikkerhet, men ingen garanti for at en revisjon utført i samsvar med lov, forskrift og god revisjonsskikk i Norge, herunder ISA-ene, alltid vil avdekke vesentlig feilinformasjon som eksisterer. Feilinformasjon kan oppstå som følge av misligheter eller utilsiktede feil. Feilinformasjon blir vurdert som vesentlig dersom den enkeltvis eller samlet med rimelighet kan forventes å påvirke økonomiske beslutninger som brukerne foretar basert på regnskapet.

For videre beskrivelse av revisors oppgaver og plikter vises det til <https://revisorforeningen.no/revisjonsberetninger>

Arendal, 09. 02.2022
Agder-Team Revisjon AS


Torbjørn Sundsdal
Statsautorisert revisor

Besøks- og postadresse: Teknologiveien 9, 4846 Arendal
Telefon: 37 19 67 00
Bankkonto: 7314 05 00256



Medlem av Revisorgruppen

Foretaksregisteret: 981 497 023 MVA
E-mail: arendal@rg.no
Hjemmeside: www.rg.no



Medlem av UHY International