



ÅRSREGNSKAPET FOR REGNSKAPSÅRET 2021 - GENERELL INFORMASJON

Enheten

Organisasjonsnummer: 992 563 540
Organisasjonsform: Aksjeselskap
Foretaksnavn: NYGAARD TAK & BYGG AS
Forretningsadresse: C/O OLE JAKOB NYGAARD
Bakkegata 17C
2821 GJØVIK

Regnskapsår

Årsregnskapets periode: 01.01.2021 - 31.12.2021

Konsern

Morselskap i konsern: Nei

Regnskapsregler

Regler for små foretak benyttet: Ja
Benyttet ved utarbeidelsen av årsregnskapet til selskapet: Regnskapslovens alminnelige regler

Årsregnskapet fastsatt av kompetent organ

Bekreftet av representant for selskapet: NYGAARD OLE JAKOB
Dato for fastsettelse av årsregnskapet: 12.05.2022

Grunnlag for avgivelse

År 2021: Årsregnskapet er elektronisk innlevert
År 2020: Tall er hentet fra elektronisk innlevert årsregnskap fra 2021

Det er ikke krav til at årsregnskapet m.v. som sendes til Regnskapsregisteret er undertegnet. Kontrollen på at dette er utført ligger hos revisor/enhetens øverste organ. Sikkerheten ivaretas ved at innsender har rolle/rettighet for innsending av årsregnskapet via Altinn, og ved at det bekreftes at årsregnskapet er fastsatt av kompetent organ.

Brønnøysundregistrene, 04.06.2023



Resultatregnskap

Beløp i: NOK	Note	2021	2020
RESULTATREGNSKAP			
Inntekter			
Annen driftsinntekt		154 000	264 000
Sum inntekter		154 000	264 000
Driftskostnader			
Lønnskostnad	1		
Avskrivning varige driftsmidler	3		
Driftsresultat		154 000	264 000
Finansinntekter og finanskostnader			
Inntekt fra tilknyttet selskap		2 250 000	500 000
Annen renteinntekt			41
Annen finansinntekt		3 703	
Sum finansinntekter		2 253 703	500 041
Annen rentekostnad			307
Annen finanskostnad		2 724	1 694
Sum finanskostnader		2 724	2 001
Netto finans		2 250 979	498 041
Ordinært resultat før skattekostnad		2 404 979	762 041
Skattekostnad på ordinært resultat	2	48 131	61 017
Ordinært resultat etter skattekostnad		2 356 848	701 024
Årsresultat	5	2 356 848	701 024
Årsresultat etter minoritetsinteresser		2 356 848	701 024
Totalresultat		2 356 848	701 024
Overføringer og disponeringer			
Avsatt til fond for vurderingsforskjeller	5		
Overført fra overkursfond	5		
Ordinært utbytte	5	833 000	400 000
Konsernbidrag	5		



Resultatregnskap

Beløp i: NOK	Note	2021	2020
Udekket tap	5, 5		
Avsatt til annen egenkapital	5	1 523 848	301 024
Mottatt aksjonærbidrag	5		
Overført til udekket tap	5		
Sum overføringer og disponeringer		2 356 848	701 024



Balanse

Beløp i: NOK	Note	2021	2020
BALANSE - EIENDELER			
Anleggsmidler			
Immaterielle eiendeler			
Utsatt skattefordel	2		
Varige driftsmidler			
Tomter og bygninger	3		
Maskiner og anlegg	3		
Skip, rigger, fly, ol.	3		
Inventar og utstyr	3		
Sum varige driftsmidler	3		
Finansielle anleggsmidler			
Lån til foretak i samme konsern		935 000	
Investering i aksjer og andeler	6	1 013 960	1 013 960
Sum finansielle anleggsmidler		1 948 960	1 013 960
Sum anleggsmidler		1 948 960	1 013 960
Omløpsmidler			
Varer			
Varebeholdning		150 000	150 000
Sum varer		150 000	150 000
Investeringer			
Markedsbaserte aksjer		303 703	
Sum investeringer		303 703	
Bankinnskudd, kontanter og lignende			
Bankinnskudd og kontanter		402 871	130 082
Sum bankinnskudd, kontanter og lignende		402 871	130 082
Sum omløpsmidler		856 574	280 082
SUM EIENDELER		2 805 534	1 294 042



Balanse

Beløp i: NOK	Note	2021	2020
BALANSE - EGENKAPITAL OG GJELD			
Egenkapital			
Innskutt egenkapital			
Aksjekapital	4, 5	100 000	100 000
Beholdning av egne aksjer	4, 5		
Overkurs	5		
Sum innskutt egenkapital		100 000	100 000
Opptjent egenkapital			
Fond for vurderingsforskjeller	5		
Annen egenkapital	5	2 643 121	1 119 272
Sum opptjent egenkapital		2 643 121	1 119 272
Sum egenkapital		2 743 121	1 219 272
Gjeld			
Langsiktig gjeld			
Utsatt skatt	2		
Annen langsiktig gjeld			
Sum langsiktig gjeld		0	0
Kortsiktig gjeld			
Betalbar skatt	2	48 131	61 017
Annen kortsiktig gjeld		14 283	13 753
Sum kortsiktig gjeld		62 414	74 770
Sum gjeld		62 414	74 770
SUM EGENKAPITAL OG GJELD		2 805 534	1 294 042



Brønnøysundregistrene

ÅRSREGNSKAP FOR REGNSKAPSÅRET 2021 - GENERELL INFORMASJON

Journalnummer: 2022 294948

Enheten

Organisasjonsnummer: 992 563 540
Organisasjonsform: Aksjeselskap
Foretaksnavn: NYGAARD TAK & BYGG AS
Forretningsadresse: C/O OLE JAKOB NYGAARD
Bakkegata 17C
2821 GJØVIK

Regnskapsår

Årsregnskapets periode: 01.01.2021 - 31.12.2021

Konsern

Morselskap i konsern: Nei

Regnskapsregler

Regler for små foretak benyttet: Ja
Benyttet ved utarbeidelsen av
årsregnskapet til selskapet: Regnskapslovens alminnelige regler

Årsregnskapet fastsatt av kompetent organ

Bekreftet av representant for selskapet: NYGAARD OLE JAKOB
Dato for fastsettelse av årsregnskapet: 12.05.2022

Revisjon

Selskapet har besluttet at årsregnskapet
ikke skal revideres: Ja

Grunnlag for avgivelse

År 2021: Årsregnskap er elektronisk innlevert.
År 2020: Tall er hentet fra elektronisk innlevert årsregnskap fra 2021.

Det er ikke krav til at årsregnskapet m.v. som sendes til Regnskapsregisteret er undertegnet. Kontrollen på at dette er utført ligger hos revisor/enhetens øverste organ. Sikkerheten ivaretas ved at innsender har rolle/rettighet for innsending av årsregnskapet via Altinn, og ved at det bekreftes at årsregnskapet er fastsatt av kompetent organ.

Brønnøysundregistrene, 16.05.2022



Organisasjonsnr: 992 563 540
NYGAARD TAK & BYGG AS

RESULTATREGNSKAP

Beløp i: NOK	Note	2021	2020
RESULTATREGNSKAP			
Inntekter			
Annen driftsinntekt		154 000	264 000
Sum inntekter		154 000	264 000
Lønnskostnad	1		
Avskrivning varige driftsmidler	3		
Driftsresultat		154 000	264 000
Finansinntekter og finanskostnader			
Inntekt fra tilknyttet selskap		2 250 000	500 000
Annen renteinntekt			41
Annen finansinntekt		3 703	
Sum finansinntekter		2 253 703	500 041
Annen rentekostnad			307
Annen finanskostnad		2 724	1 694
Sum finanskostnader		2 724	2 001
Netto finans		2 250 979	498 041
Ordinært resultat før skattekostnad		2 404 979	762 041
Skattekostnad på ordinært resultat	2	48 131	61 017
Ordinært resultat etter skattekostnad		2 356 848	701 024
Årsresultat	5	2 356 848	701 024
Årsresultat etter minoritetsinteresser		2 356 848	701 024
Totalresultat		2 356 848	701 024
Overføringer og disponeringer			
Avsatt til fond for vurderingsforskjeller	5		
Overført fra overkursfond	5		
Ordinært utbytte	5	833 000	400 000
Konsernbidrag	5		
Udekket tap	5, 5		
Avsatt til annen egenkapital	5	1 523 848	301 024
Mottatt aksjonærbidrag	5		



Overført til udekket tap	5		
Sum overføringer og disponeringer		2 356 848	701 024



Organisasjonsnr: 992 563 540
NYGAARD TAK & BYGG AS

BALANSE

Beløp i: NOK	Note	2021	2020
--------------	------	------	------

BALANSE - EIENDELER

Anleggsmidler

Immaterielle eiendeler

Utsatt skattefordel	2		
---------------------	---	--	--

Varige driftsmidler

Tomter og bygninger	3		
---------------------	---	--	--

Maskiner og anlegg	3		
--------------------	---	--	--

Skip, rigger, fly, ol.	3		
------------------------	---	--	--

Inventar og utstyr	3		
--------------------	---	--	--

Sum varige driftsmidler	3		
-------------------------	---	--	--

Finansielle anleggsmidler

Lån til foretak i samme			
-------------------------	--	--	--

konsern		935 000	
---------	--	---------	--

Investering i aksjer og			
-------------------------	--	--	--

andeler	6	1 013 960	1 013 960
---------	---	-----------	-----------

Sum finansielle			
-----------------	--	--	--

anleggsmidler		1 948 960	1 013 960
---------------	--	-----------	-----------

Sum anleggsmidler		1 948 960	1 013 960
-------------------	--	-----------	-----------

Omløpsmidler

Varer

Varebeholdning		150 000	150 000
----------------	--	---------	---------

Sum varer		150 000	150 000
-----------	--	---------	---------

Investeringer

Markedsbaserte aksjer		303 703	
-----------------------	--	---------	--

Sum investeringer		303 703	
-------------------	--	---------	--

Bankinnskudd, kontanter og lignende

Bankinnskudd og kontanter		402 871	130 082
---------------------------	--	---------	---------

Sum bankinnskudd,			
-------------------	--	--	--

kontanter og lignende		402 871	130 082
-----------------------	--	---------	---------

Sum omløpsmidler		856 574	280 082
------------------	--	---------	---------

SUM EIENDELER		2 805 534	1 294 042
---------------	--	-----------	-----------

BALANSE - EGENKAPITAL OG GJELD

Egenkapital

Innskutt egenkapital

Aksjekapital	4, 5	100 000	100 000
--------------	------	---------	---------

Beholdning av egne aksjer	4, 5		
---------------------------	------	--	--



Overkurs	5		
Sum innskutt egenkapital		100 000	100 000
Opptjent egenkapital			
Fond for vurderingsforskjeller	5		
Annen egenkapital	5	2 643 121	1 119 272
Sum opptjent egenkapital		2 643 121	1 119 272
Sum egenkapital		2 743 121	1 219 272
Gjeld			
Langsiktig gjeld			
Utsatt skatt	2		
Annen langsiktig gjeld			
Sum langsiktig gjeld		0	0
Kortsiktig gjeld			
Betalbar skatt	2	48 131	61 017
Annen kortsiktig gjeld		14 283	13 753
Sum kortsiktig gjeld		62 414	74 770
Sum gjeld		62 414	74 770
SUM EGENKAPITAL OG GJELD		2 805 534	1 294 042



Organisasjonsnr: 992 563 540
NYGAARD TAK & BYGG AS

NOTEOPPLYSNINGER - SELSKAP - alle poster oppgitt i hele tall

Note

Antall aksjer og aksjeeiere

Note

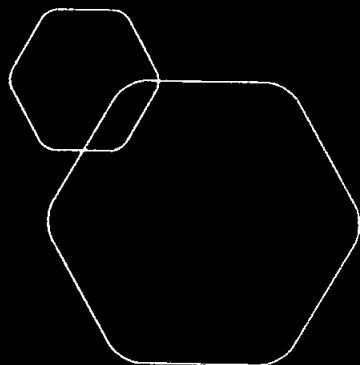
Antall årsverk i regnskapsåret

Virksomheten har hatt følgende antall årsverk:
0.00

Omløpsmidler Startdato Sluttdato Endring

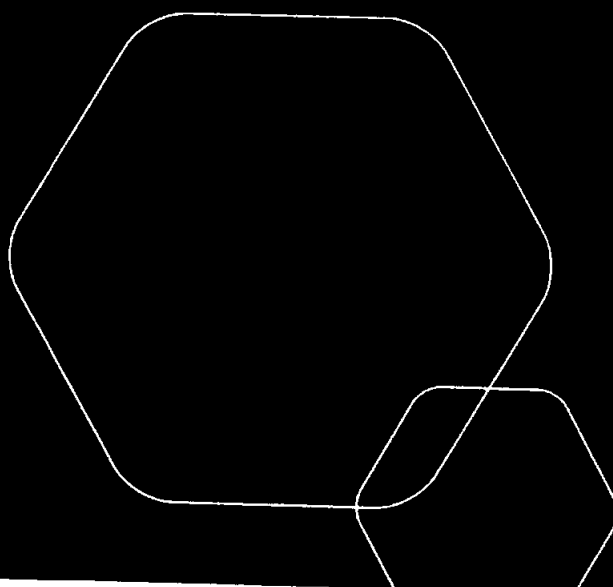
Skattemessig fremf.undersk. Startdato Sluttdato Endring

Kortsiktig gjeld Startdato Sluttdato Endring



Årsregnskap 2021
NYGAARD TAK & BYGG AS

Resultatregnskap
Balanse
Noter



Org.nr.: 992 563 540



NYGAARD TAK & BYGG AS

RESULTATREGNSKAP FOR 2021

	Note	2021	2020
DRIFTSINNEKTER OG KOSTNADER			
Annen driftsinntekt		154 000	264 000
SUM DRIFTSINNEKTER		154 000	264 000
DRIFTSRESULTAT			
		154 000	264 000
FINANSINNEKT OG FINANSKOSTNAD			
Inntekt fra tilknyttet selskap		2 250 000	500 000
Annen renteinntekt		0	41
Annen finansinntekt		3 703	0
Annen rentekostnad		0	307
Annen finanskostnad		2 724	1 694
RESULTAT AV FINANSPOSTER		2 250 979	498 041
ORDINÆRT RESULTAT FØR SKATTEKOSTNAD			
		2 404 979	762 041
Skattekostnad på ordinært resultat	2	48 131	61 017
ORDINÆRT RESULTAT			
		2 356 848	701 024
ÅRSRESULTAT			
	5	2 356 848	701 024
OVERFØRINGER			
Avsatt til annen egenkapital	5	-1 523 848	-301 024
Tilleggsutbytte	5	-833 000	-400 000
SUM OVERFØRINGER		-2 356 848	-701 024

ORG.NR: 992 563 540



NYGAARD TAK & BYGG AS

BALANSE PR. 31. DESEMBER 2021

EIENDELER	Note	2021	2020
ANLEGGSMIDLER			
VARIGE DRIFTSMIDLER			
FINANSIELLE ANLEGGSMIDLER			
Lån til foretak i samme konsern		935 000	0
Investering i aksjer og andeler	6	1 013 960	1 013 960
SUM FINANSIELLE ANLEGGSMIDLER		1 948 960	1 013 960
SUM ANLEGGSMIDLER		1 948 960	1 013 960
OMLØPSMIDLER			
VARER			
Varebeholdning		150 000	150 000
SUM VARER		150 000	150 000
FORDRINGER			
Markedsbaserte aksjer		303 703	0
SUM INVESTERINGER		303 703	0
BETALINGSMIDLER			
Bankinnskudd og kontanter		402 871	130 082
SUM BETALINGSMIDLER		402 871	130 082
SUM OMLØPSMIDLER		856 574	280 082
SUM EIENDELER		2 805 534	1 294 042

ORG.NR: 992 563 540




NYGAARD TAK & BYGG AS

BALANSE PR. 31. DESEMBER 2021

	Note	2021	2020
EGENKAPITAL OG GJELD			
EGENKAPITAL			
INNSKUTT EGENKAPITAL			
Aksjekapital	4, 5	100 000	100 000
SUM INNSKUTT EGENKAPITAL		100 000	100 000
OPPTJENT EGENKAPITAL			
Annen egenkapital	5	2 643 121	1 119 272
SUM OPPTJENT EGENKAPITAL		2 643 121	1 119 272
SUM EGENKAPITAL		2 743 121	1 219 272
GJELD			
KORTSIKTIG GJELD			
Betalbar skatt	2	48 131	61 017
Annen kortsiktig gjeld		14 283	13 753
SUM KORTSIKTIG GJELD		62 414	74 770
SUM GJELD		62 414	74 770
SUM EGENKAPITAL OG GJELD		2 805 534	1 294 042

Gjøvik, 12.05.2022


NYGAARD OLE JAKOB
Daglig leder/Styreleder

ORG.NR: 992 563 540



Note 0 Regnskapsprinsipper

Årsregnskapet er utarbeidet i samsvar med regnskapsloven av 1998 og god regnskapsskikk for små foretak i Norge.

Skatter

Skattekostnaden sammenstilles med regnskapsmessig resultat før skatt. Skatt knyttet til egenkapitaltransaksjoner, for eksempel konsernbidrag, føres mot egenkapitalen.

Skattekostnaden består av betalbar skatt (skatt på årets direkte skattepliktige inntekt) og endring i netto utsatt skatt. Skattekostnaden fordeles på ordinært resultat og virkning av prinsippendring og korrigering av feil i henhold til skattegrunnlaget. Utsatt skatt og utsatt skattefordel er presentert netto i balansen.

Hovedregel for vurdering og klassifisering av eiendeler og gjeld

Eiendeler bestemt til varig eie eller bruk er klassifisert som anleggsmidler. Andre eiendeler er klassifisert som omløpsmidler. Fordringer som skal tilbakebetales innen et år er klassifisert som omløpsmidler. Ved klassifisering av kortsiktig og langsiktig gjeld er tilsvarende kriterier lagt til grunn.

Omløpsmidler vurderes til laveste av anskaffelseskost og virkelig verdi.

Anleggsmidler vurderes til anskaffelseskost, men nedskrives til gjenvinnbart beløp dersom dette er lavere enn bokført verdi, og verdifallet forventes ikke å være forbigående. Anleggsmidler med begrenset økonomisk levetid avskrives planmessig.

Aksjer og andeler i tilknyttet selskap og datterselskap

Investeringer i datterselskaper vurderes etter kostmetoden. Investeringene blir nedskrevet til virkelig verdi dersom verdifallet ikke er forbigående og det må anses nødvendig etter god regnskapsskikk. Mottatt utbytte og konsernbidrag fra datterselskapene er inntektsført som annen finansinntekt. Tilsvarende gjelder for investeringer i tilknyttede selskaper

Fordringer

Kundefordringer og andre fordringer er oppført til pålydende etter fradrag for avsetning til forventet tap. Avsetning til tap gjøres på grunnlag av en individuell vurdering av de enkelte fordringer.

Bankinnskudd, kontanter og lignende

Bankinnskudd, kontanter ol. inkluderer kontanter, bankinnskudd og andre betalingsmidler med forfallsdato som er kortere enn tre måneder fra anskaffelse.

Note 1 Lønnskostnader og ytelser, godtgjørelser til daglig leder, styret og revisor

Selskapet har i 2021 ingen ansatte og har ikke utbetalt lønn eller andre ytelser til selskapets styre.

PENSJONSFORPLIKTELSE

Selskapet har ingen ansatte og er ikke pliktig til å ha tjenestepensjonsordning etter lov om obligatorisk tjenestepensjon.

Selskapet har fravalgt revisjon

Sum

0



Note 2 Skatt

Årets skattekostnad	2021	2020
Resultatført skatt på ordinært resultat:		
Betalbar skatt	48 131	61 017
Endring i utsatt skattefordel	0	0
Skattekostnad ordinært resultat	48 131	61 017
Skattepliktig inntekt:		
Ordinært resultat før skatt	2 404 979	762 041
Permanente forskjeller	-2 186 203	-484 693
Skattepliktig inntekt	218 776	277 348
Betalbar skatt i balansen:		
Betalbar skatt på årets resultat	48 131	61 017
Sum betalbar skatt i balansen	48 131	61 017

Skatteeffekten av midlertidige forskjeller som har gitt opphav til utsatt skatt og utsatte skattefordeler, spesifisert på typer av midlertidige forskjeller

	2021	2020	Endring
Utsatt skatt (22 %)	0	0	0

Note 3 Anleggsmidler

	Maskiner og anlegg	Sum
Anskaffelseskost pr. 01.01.21	16 500	16 500
= Anskaffelseskost 31.12.21	16 500	16 500
Akkumulerte avskrivninger 31.12.21	16 500	16 500
= Bokført verdi 31.12.21	0	0
Økonomisk levetid	3 år	



Note 4 Aksjonærer

AKSJEKAPITALEN I NYGAARD TAK & BYGG AS PR. 31.12 BESTÅR AV:

	Antall	Pålydende	Bokført
Ordinære aksjer	100	1 000,0	100 000
Sum	100		100 000

EIERSTRUKTUR

De største aksjonærene i % pr. 31.12 var:

	Ordinære	Eierandel	Stemmeandel
NYGAARD OLE JAKOB	100	100,0	100,0

AKSJER OG OPSJONER EIET AV MEDLEMMER I STYRET OG DAGLIG LEDER:

Navn	Verv	Ordinære
NYGAARD OLE JAKOB	Daglig leder/Styreleder	100
Totalt antall aksjer		100

Note 5 Egenkapital

	Aksjekapital	Overkurs	Annen egenkapital	Sum egenkapital
Pr. 31.12.2020	100 000	0	1 119 272	1 219 272
Endringer ført mot EK			0	0
Pr 01.01.2021	100 000	0	1 119 272	1 219 272
Årets resultat			2 356 848	2 356 848
Tilleggsutbytte			-833 000	-833 000
Pr 31.12.2021	100 000	0	2 643 121	2 743 121



Note 6 Datterselskap, tilknyttet selskap, M.V.

Selskapet har pr 31.12. eierandeler i følgende selskap

	Sandberggården 12 AS	Gjøvik Byggservice AS	Gjøvik Blikkenslagerservice AS
Forretningskontor	Gjøvik	Gjøvik	Gjøvik
Eier-/ stemmeandel i %	50%	50%	50%
Kostpris	15 000	340 000	143 960
Bokført verdi 31.12.	15 000	340 000	143 960
Andel av selskapets egenkapital		999 787	749 988
Andel av selskapets resultat		168 366	231 983
Inntektsført utbytte		2 000 000	250 000
Fordringer	235 000		
	Damsletta AS	Nooa Utvikling	
Forretningskontor	Gjøvik	Gjøvik	
Eier-/ stemmeandel i %	50%	50 %	
Kostpris	15 000	500 000	
Bokført verdi 31.12.	15 000	500 000	
Andel av selskapets egenkapital	15 000		
Andel av selskapets resultat			
Fordringer	250 000	450 000	

Det er ikke stilt garantier eller andre sikkerhetstilteelser til fordel for noen av selskapene.

Børsnoterte aksjer er vurdert til kostpris.