



ÅRSREGNSKAPET FOR REGNSKAPSÅRET 2020 - GENERELL INFORMASJON

Enheten

Organisasjonsnummer: 914 611 598
Organisasjonsform: Aksjeselskap
Foretaksnavn: OVERVIK MASKIN AS
Forretningsadresse: Ranheimsvegen 9
7044 TRONDHEIM

Regnskapsår

Årsregnskapets periode: 01.01.2020 - 31.12.2020

Konsern

Morselskap i konsern: Nei

Regnskapsregler

Regler for små foretak benyttet: Ja
Benyttet ved utarbeidelsen av årsregnskapet til selskapet: Regnskapslovens alminnelige regler

Årsregnskapet fastsatt av kompetent organ

Bekreftet av representant for selskapet: Karl Albrecht Selmer
Dato for fastsettelse av årsregnskapet: 08.06.2021

Grunnlag for avgivelse

År 2020: Årsregnskapet er elektronisk innlevert
År 2019: Tall er hentet fra elektronisk innlevert årsregnskap fra 2020

Det er ikke krav til at årsregnskapet m.v. som sendes til Regnskapsregisteret er undertegnet. Kontrollen på at dette er utført ligger hos revisor/enhetens øverste organ. Sikkerheten ivaretas ved at innsender har rolle/rettighet for innsending av årsregnskapet via Altinn, og ved at det bekreftes at årsregnskapet er fastsatt av kompetent organ.

Brønnøysundregistrene, 31.03.2022



Resultatregnskap

| Beløp i: NOK | Note | 2020 | 2019 |
|---|------|-------------------|-------------------|
| RESULTATREGNSKAP | | | |
| Inntekter | | | |
| Salgsinntekt | | 2 997 740 | 2 108 149 |
| Annen driftsinntekt | | 2 316 232 | 1 808 642 |
| Sum inntekter | | 5 313 972 | 3 916 791 |
| Kostnader | | | |
| Varekostnad | | 1 078 181 | 752 700 |
| Lønnskostnad | 1 | 1 441 895 | 1 272 316 |
| Avskrivning på varige driftsmidler | 2 | 773 627 | 522 582 |
| Annen driftskostnad | | 3 096 753 | 2 607 558 |
| Sum kostnader | | 6 390 456 | 5 155 156 |
| Driftsresultat | | -1 076 484 | -1 238 365 |
| Finansinntekter og finanskostnader | | | |
| Annen renteinntekt | | 264 | 554 |
| Annen finansinntekt | | | 622 |
| Sum finansinntekter | | 264 | 1 176 |
| Annen rentekostnad | | 501 248 | 281 774 |
| Sum finanskostnader | | 501 248 | 281 774 |
| Netto finans | | -500 985 | -280 599 |
| Ordinært resultat før skattekostnad | | -1 577 469 | -1 518 964 |
| Ordinært resultat etter skattekostnad | | -1 577 469 | -1 518 964 |
| Årsresultat | | -1 577 469 | -1 518 964 |
| Årsresultat etter minoritetsinteresser | | -1 577 469 | -1 518 964 |
| Overføringer og disponeringer | | | |
| Udekket tap | 6 | -1 577 469 | -1 518 964 |
| Sum overføringer og disponeringer | | -1 577 469 | -1 518 964 |



Balanse

| Beløp i: NOK | Note | 2020 | 2019 |
|--|------|------------------|------------------|
| BALANSE - EIENDELER | | | |
| Anleggsmidler | | | |
| Immaterielle eiendeler | | | |
| Varige driftsmidler | | | |
| Tomter, bygninger og annen fast eiendom | 2 | 1 751 359 | 2 263 952 |
| Maskiner og anlegg | 2 | 1 879 966 | 2 061 097 |
| Driftsløsøre, inventar, verktøy, kontorm. | 2 | 143 133 | 170 474 |
| Sum varige driftsmidler | | 3 774 458 | 4 495 523 |
| Sum anleggsmidler | | 3 774 458 | 4 495 523 |
| Omløpsmidler | | | |
| Varer | | | |
| Varer | | 17 000 | 21 182 |
| Sum varer | | 17 000 | 21 182 |
| Fordringer | | | |
| Kundefordringer | | 225 447 | 798 899 |
| Andre kortsiktige fordringer | | 555 795 | 817 665 |
| Sum fordringer | | 781 242 | 1 616 564 |
| Bankinnskudd, kontanter og lignende | | | |
| Bankinnskudd, kontanter o.l. | 7 | 832 284 | 20 631 |
| Sum bankinnskudd, kontanter og lignende | | 832 284 | 20 631 |
| Sum omløpsmidler | | 1 630 526 | 1 658 377 |
| SUM EIENDELER | | 5 404 984 | 6 153 899 |
| BALANSE - EGENKAPITAL OG GJELD | | | |
| Egenkapital | | | |
| Innskutt egenkapital | | | |
| Selskapskapital | 6,8 | 150 000 | 150 000 |



Balanse

| Beløp i: NOK | Note | 2020 | 2019 |
|-----------------------------------|-------------|-------------------|-------------------|
| Overkurs | 6 | 3 334 | 3 334 |
| Sum innskutt egenkapital | | 153 334 | 153 334 |
| Opptjent egenkapital | | | |
| Udekket tap | 6 | 3 669 384 | 2 091 915 |
| Sum opptjent egenkapital | | -3 669 384 | -2 091 915 |
| Sum egenkapital | | -3 516 050 | -1 938 581 |
| Gjeld | | | |
| Langsiktig gjeld | | | |
| Annen langsiktig gjeld | | | |
| Langsiktig konserngjeld | 9 | 4 684 563 | 2 459 960 |
| Øvrig langsiktig gjeld | | 3 572 881 | 3 977 784 |
| Sum annen langsiktig gjeld | | 8 257 445 | 6 437 744 |
| Sum langsiktig gjeld | | 8 257 445 | 6 437 744 |
| Kortsiktig gjeld | | | |
| Leverandørgjeld | | 309 842 | 1 191 579 |
| Skyldig offentlige avgifter | | 73 109 | 31 118 |
| Annen kortsiktig gjeld | | 280 638 | 432 039 |
| Sum kortsiktig gjeld | | 663 589 | 1 654 736 |
| Sum gjeld | | 8 921 034 | 8 092 480 |
| SUM EGENKAPITAL OG GJELD | | 5 404 984 | 6 153 899 |



Brønnøysundregistrene

ÅRSREGNSKAP FOR REGNSKAPSÅRET 2020 - GENERELL INFORMASJON

Journalnummer: 2021 630952

Enheten

Organisasjonsnummer: 914 611 598
Organisasjonsform: Aksjeselskap
Foretaksnavn: OVERVIK MASKIN AS
Forretningsadresse: Ranheimsvegen 9
7044 TRONDHEIM

Regnskapsår

Årsregnskapets periode: 01.01.2020 - 31.12.2020

Konsern

Morselskap i konsern: Nei

Regnskapsregler

Regler for små foretak benyttet: Ja
Benyttet ved utarbeidelsen av
årsregnskapet til selskapet: Regnskapslovens alminnelige regler

Årsregnskapet fastsatt av kompetent organ

Bekreftet av representant for selskapet: Karl Albrecht Selmer
Dato for fastsettelse av årsregnskapet: 08.06.2021

Revisjon

Selskapet har besluttet at årsregnskapet
ikke skal revideres: Ja

Grunnlag for avgivelse

År 2020: Årsregnskap er elektronisk innlevert.
År 2019: Tall er hentet fra elektronisk innlevert årsregnskap fra 2020.

Det er ikke krav til at årsregnskapet m.v. som sendes til Regnskapsregisteret er undertegnet. Kontrollen på at dette er utført ligger hos revisor/enhetens øverste organ. Sikkerheten ivaretas ved at innsender har rolle/rettighet for innsending av årsregnskapet via Altinn, og ved at det bekreftes at årsregnskapet er fastsatt av kompetent organ.

Brønnøysundregistrene, 14.08.2021



Organisasjonsnr: 914 611 598
OVERVIK MASKIN AS

RESULTATREGNSKAP

| Beløp i: NOK | Note | 2020 | 2019 |
|---|-------------|-------------------|-------------------|
| RESULTATREGNSKAP | | | |
| Inntekter | | | |
| Salgsinntekt | | 2 997 740 | 2 108 149 |
| Annen driftsinntekt | | 2 316 232 | 1 808 642 |
| Sum inntekter | | 5 313 972 | 3 916 791 |
| Kostnader | | | |
| Varekostnad | | 1 078 181 | 752 700 |
| Lønnskostnad | 1 | 1 441 895 | 1 272 316 |
| Avskrivning på varige driftsmidler | 2 | 773 627 | 522 582 |
| Annen driftskostnad | | 3 096 753 | 2 607 558 |
| Sum kostnader | | 6 390 456 | 5 155 156 |
| Driftsresultat | | -1 076 484 | -1 238 365 |
| Finansinntekter og finanskostnader | | | |
| Annen renteinntekt | | 264 | 554 |
| Annen finansinntekt | | | 622 |
| Sum finansinntekter | | 264 | 1 176 |
| Annen rentekostnad | | 501 248 | 281 774 |
| Sum finanskostnader | | 501 248 | 281 774 |
| Netto finans | | -500 985 | -280 599 |
| Ordinært resultat før skattekostnad | | -1 577 469 | -1 518 964 |
| Ordinært resultat etter skattekostnad | | -1 577 469 | -1 518 964 |
| Årsresultat | | -1 577 469 | -1 518 964 |
| Årsresultat etter minoritetsinteresser | | -1 577 469 | -1 518 964 |
| Overføringer og disponeringer | | | |
| Udekket tap | 6 | -1 577 469 | -1 518 964 |
| Sum overføringer og disponeringer | | -1 577 469 | -1 518 964 |



Organisasjonsnr: 914 611 598
OVERVIK MASKIN AS

BALANSE

Beløp i: NOK **Note** **2020** **2019**

BALANSE - EIENDELER

Anleggsmidler Immaterielle eiendeler

Varige driftsmidler

| | | | |
|---|---|------------------|------------------|
| Tomter, bygninger og annen fast eiendom | 2 | 1 751 359 | 2 263 952 |
| Maskiner og anlegg | 2 | 1 879 966 | 2 061 097 |
| Driftsløsøre, inventar, verktøy, kontorm. | 2 | 143 133 | 170 474 |
| Sum varige driftsmidler | | 3 774 458 | 4 495 523 |

Sum anleggsmidler **3 774 458** **4 495 523**

Omløpsmidler

Varer

| | | | |
|------------------|--|---------------|---------------|
| Varer | | 17 000 | 21 182 |
| Sum varer | | 17 000 | 21 182 |

Fordringer

| | | | |
|------------------------------|--|----------------|------------------|
| Kundefordringer | | 225 447 | 798 899 |
| Andre kortsiktige fordringer | | 555 795 | 817 665 |
| Sum fordringer | | 781 242 | 1 616 564 |

Bankinnskudd, kontanter og lignende

| | | | |
|--|---|----------------|---------------|
| Bankinnskudd, kontanter o. l. | 7 | 832 284 | 20 631 |
| Sum bankinnskudd, kontanter og lignende | | 832 284 | 20 631 |

Sum omløpsmidler **1 630 526** **1 658 377**

SUM EIENDELER **5 404 984** **6 153 899**

BALANSE - EGENKAPITAL OG GJELD

Egenkapital

Innskutt egenkapital

| | | | |
|---------------------------------|-----|----------------|----------------|
| Selskapskapital | 6,8 | 150 000 | 150 000 |
| Overkurs | 6 | 3 334 | 3 334 |
| Sum innskutt egenkapital | | 153 334 | 153 334 |

Opptjent egenkapital

| | | | |
|---------------------------------|---|-------------------|-------------------|
| Udekket tap | 6 | 3 669 384 | 2 091 915 |
| Sum opptjent egenkapital | | -3 669 384 | -2 091 915 |



| | | |
|-----------------------------------|-------------------|-------------------|
| Sum egenkapital | -3 516 050 | -1 938 581 |
| Gjeld | | |
| Langsiktig gjeld | | |
| Annen langsiktig gjeld | | |
| Langsiktig konserngjeld 9 | 4 684 563 | 2 459 960 |
| Øvrig langsiktig gjeld | 3 572 881 | 3 977 784 |
| Sum annen langsiktig gjeld | 8 257 445 | 6 437 744 |
| Sum langsiktig gjeld | 8 257 445 | 6 437 744 |
| Kortsiktig gjeld | | |
| Leverandørgjeld | 309 842 | 1 191 579 |
| Skyldig offentlige avgifter | 73 109 | 31 118 |
| Annen kortsiktig gjeld | 280 638 | 432 039 |
| Sum kortsiktig gjeld | 663 589 | 1 654 736 |
| Sum gjeld | 8 921 034 | 8 092 480 |
| SUM EGENKAPITAL OG GJELD | 5 404 984 | 6 153 899 |



Organisasjonsnr: 914 611 598
OVERVIK MASKIN AS

NOTEOPPLYSNINGER - SELSKAP - alle poster oppgitt i hele tall

Note

Antall aksjer og aksjeeiere

| <u>Aksjeklasse</u> | <u>Ant. aksjer</u> | <u>Pålydende</u> | <u>Bokført verdi</u> |
|--------------------|--------------------|------------------|----------------------|
| Ordinære aksjer | 150.00 | 1000.00 | 150000.00 |

| <u>Aksjeeiere - fritekst</u> | <u>Antall</u> | <u>Eierandel</u> | <u>Aksjeklasse</u> |
|------------------------------|---------------|------------------|--------------------|
| Snowy Invest as | 68.00 | 45.33% | Ordinære aksjer |
| Selmer Holding as | 68.00 | 45.33% | Ordinære aksjer |
| Ole Wennberg | 14.00 | 9.33% | Ordinære aksjer |

| <u>Sum</u> | <u>Sum antall</u> | <u>Sum eierandel</u> |
|------------|-------------------|----------------------|
| | 150.00 | 100.00% |

Ytelser til daglig leder

| <u>Ytelser</u> | <u>Lønn</u> | <u>Pensj.forpl.</u> | <u>Andre godtgj.</u> |
|----------------|-------------|---------------------|----------------------|
| | 594469.00 | | 4392.00 |

Note

Antall årsverk i regnskapsåret

Virksomheten har hatt følgende antall årsverk:
0.00

Note

Lån og sikkerhetsstillelse til ledende personer og aksjeeiere

Er det gitt lån eller sikkerhetsstillelse til ledende personer: Nei



**Årsregnskap 2020
for**

Overvik Maskin as

Foretaksnr. 914611598



Overvik Maskin



Overvik Maskin as

Resultatregnskap

| | Note | 2020 | 2019 |
|--|-------|-------------------|-------------------|
| DRIFTSINNEKTER OG DRIFTSKOSTNADER | | | |
| Driftsinntekter | | | |
| Salgsinntekt | | 2 997 741 | 2 108 149 |
| Annen driftsinntekt | | 2 316 232 | 1 808 642 |
| Sum driftsinntekter | | 5 313 973 | 3 916 791 |
| Driftskostnader | | | |
| Varekostnad | | 1 078 181 | 752 700 |
| Lønnskostnad | 1 | 1 441 895 | 1 272 316 |
| Avskrivning på varige driftsmidler | 2 | 773 627 | 522 582 |
| Annen driftskostnad | | 3 096 753 | 2 607 558 |
| Sum driftskostnader | | 6 390 456 | 5 155 156 |
| DRIFTSRESULTAT | | -1 076 484 | -1 238 365 |
| FINANSINNEKTER OG FINANSKOSTNADER | | | |
| Finansinntekter | | | |
| Annen renteinntekt | | 264 | 554 |
| Annen finansinntekt | | 0 | 622 |
| Sum finansinntekter | | 264 | 1 176 |
| Finanskostnader | | | |
| Annen rentekostnad | | 501 248 | 281 774 |
| Sum finanskostnader | | 501 248 | 281 774 |
| NETTO FINANSPOSTER | | -500 985 | -280 599 |
| ORDINÆRT RES. FØR SKATTEKOSTNAD | | -1 577 469 | -1 518 964 |
| Skattekostnad på ordinært resultat | 3,4,5 | 0 | 0 |
| ORDINÆRT RESULTAT | | -1 577 469 | -1 518 964 |
| ÅRSRESULTAT | | -1 577 469 | -1 518 964 |
| OVERF. OG DISPONERINGER | | | |
| Fremføring av udekket tap | 6 | -1 577 469 | -1 518 964 |
| SUM OVERF. OG DISP. | | -1 577 469 | -1 518 964 |



Overvik Maskin as

Balanse pr. 31.12.2020

| | Note | 31.12.2020 | 31.12.2019 |
|---|------|------------------|------------------|
| EIENDELER | | | |
| ANLEGGSMIDLER | | | |
| Varige driftsmidler | | | |
| Tomter, bygninger og annen fast eiendom | 2 | 1 751 359 | 2 263 952 |
| Maskiner og anlegg | 2 | 1 879 966 | 2 061 097 |
| Driftsløsøre, inventar, verktøy, kontorm. | 2 | 143 133 | 170 474 |
| Sum varige driftsmidler | | 3 774 458 | 4 495 523 |
| SUM ANLEGGSMIDLER | | 3 774 458 | 4 495 523 |
| OMLØPSMIDLER | | | |
| Varer | | 17 000 | 21 182 |
| Fordringer | | | |
| Kundefordringer | | 225 447 | 798 899 |
| Andre kortsiktige fordringer | | 555 795 | 817 665 |
| Sum fordringer | | 781 242 | 1 616 564 |
| Bankinnskudd, kontanter o.l. | 7 | 832 284 | 20 631 |
| SUM OMLØPSMIDLER | | 1 630 526 | 1 658 377 |
| SUM EIENDELER | | 5 404 984 | 6 153 899 |



Overvik Maskin as

Balanse pr. 31.12.2020

| | Note | 31.12.2020 | 31.12.2019 |
|-----------------------------------|------|-------------------|-------------------|
| EGENKAPITAL OG GJELD | | | |
| EGENKAPITAL | | | |
| Innskutt egenkapital | | | |
| Selskapskapital | 6,8 | 150 000 | 150 000 |
| Overkurs | 6 | 3 334 | 3 334 |
| Sum innskutt egenkapital | | 153 334 | 153 334 |
| Opptjent egenkapital | | | |
| Udekket tap | 6 | -3 669 384 | -2 091 915 |
| Sum opptjent egenkapital | | -3 669 384 | -2 091 915 |
| SUM EGENKAPITAL | | -3 516 050 | -1 938 581 |
| GJELD | | | |
| LANGSIKTIG GJELD | | | |
| Annen langsiktig gjeld | | | |
| Langsiktig gjeld til eiere | 9 | 4 684 563 | 2 459 960 |
| Øvrig langsiktig gjeld | | 3 572 881 | 3 977 784 |
| Sum annen langsiktig gjeld | | 8 257 445 | 6 437 744 |
| SUM LANGSIKTIG GJELD | | 8 257 445 | 6 437 744 |
| KORTSIKTIG GJELD | | | |
| Leverandørgjeld | | 309 842 | 1 191 579 |
| Skyldig offentlige avgifter | | 73 109 | 31 118 |
| Annen kortsiktig gjeld | | 280 638 | 432 039 |
| SUM KORTSIKTIG GJELD | | 663 589 | 1 654 736 |
| SUM GJELD | | 8 921 034 | 8 092 480 |
| SUM EGENKAPITAL OG GJELD | | 5 404 984 | 6 153 899 |

Trondheim, den _____.

Karl Albrecht Selmer
Styrets lederKolbjørn Selmer
StyremedlemOle Wennberg
Styremedlem/ Daglig leder



Overvik Maskin as

Noter 2020

Regnskapsprinsipper:

Årsregnskapet er satt opp i samsvar med regnskapsloven og god regnskapsskikk for små foretak.

Omløpsmidler og kortsiktig gjeld

Omløpsmidler og kortsiktig gjeld omfatter normalt poster som forfaller til betaling innen ett år etter siste dag i regnskapsåret, samt poster som knytter seg til varekretsløpet. Omløpsmidler vurderes til laveste verdi av anskaffelseskost og antatt virkelig verdi (Laveste verdis prinsipp).

Anleggsmidler og langsiktig gjeld

Anleggsmidler omfatter eiendeler bestemt til varig eie og bruk for virksomheten. Anleggsmidler er vurdert til anskaffelseskost. Varige driftsmidler føres opp i balansen og avskrives over driftsmidlets forventede økonomiske levetid. Varige driftsmidler nedskrives til virkelig verdi ved verdifall som forventes ikke å være av forbigående art. Nedskrivninger blir reversert når grunnlaget for nedskrivningen ikke lenger finnes å være til stede.

Inntektsføring

Inntektsføring ved salg av varer skjer på leveringstidspunktet. Tjenester inntektsføres i takt med utførelsen. Andelen av salgsinntekter som knytter seg til fremtidige serviceytelser, balanseføres som uopptjent inntekt ved salget og inntektsføres deretter i takt med levering av ytelsene.

Fordringer

Kundefordringer føres opp i balansen til pålydende etter fradrag for avsetning til påregnelig tap. Avsetning til påregnelig tap gjøres på grunnlag av en individuell vurdering av de enkelte fordringene. I tillegg gjøres det for øvrige kundefordringer en uspesifisert avsetning for å dekke antatt tap.

Andre fordringer er også gjenstand for en tilsvarende vurdering.

Skatt

Skattekostnaden i resultatregnskapet omfatter periodens betalbare skatt som blir utlignet og forfaller til betaling i neste regnskapsår i tillegg til endring i utsatt skatt. Utsatt skatt er beregnet med skattesatsen ved utgangen av regnskapsåret (22 %) på grunnlag av skattereduserende og skatteøkende midlertidige forskjeller som eksisterer mellom regnskapsmessige og skattemessige verdier. I beregningen er det også medtatt skattemessig framførbart underskudd ved regnskapsårets utgang. Skatteøkende og skattereduserende midlertidige forskjeller som reverserer eller kan reversere i samme periode er utlignet og nettoført.



Overvik Maskin as

Noter 2020

Note 1 - Annen driftskostnad

Selskapet har omregnet 3 årsverk.

Selskapet opprettet obligatorisk tjenestepensjonsordning.

Ytelser til ledende personer og revisor

| | Lønn | Pensjons- kostnader | Annen godtgjørelse | Sum |
|--------------------------|---------|------------------------|-----------------------|---------|
| Daglig leder/styremedlem | 596 890 | 11 340 | 4 382 | 612 612 |
| Styremedlemmer | 0 | 0 | 0 | 0 |

Revisor er valgt fra.

Note 2 - Avskrivning på varige driftsmidler

Avskrivningstablå

| | Tomter, bygninger og annen fast eiendom | Maskiner og anlegg | Driftsløsøre, inventar, verktøy, kontorm. | Sum |
|-----------------------------------|--|-----------------------|--|------------------|
| Anskaffelseskost pr. 1/1 | 2 562 964 | 2 317 972 | 185 079 | 5 066 015 |
| + Tilgang | 0 | 52 563 | 0 | 52 563 |
| Anskaffelseskost pr. 31/12 | 2 562 964 | 2 370 535 | 185 079 | 5 118 578 |
| Akk. av/nedskr. pr 1/1 | 299 013 | 256 876 | 14 605 | 570 493 |
| + Ordinære avskrivninger | 512 593 | 233 694 | 27 341 | 773 627 |
| Akk. av/nedskr. pr. 31/12 | 811 605 | 490 569 | 41 946 | 1 344 120 |
| Balansført verdi pr 31/12 | 1 751 359 | 1 879 965 | 143 133 | 3 774 458 |
| Prosentats for ord. avskr. | 20-20 | 7-20 | 12-20 | |



Overvik Maskin as

Noter 2020

Note 3 - Skattekostnad på ordinært resultat

| | 2020 | 2019 |
|----------------------------------|------|------|
| Samlede ordinære skattekostnader | 0 | 0 |

Note 4 - Skattekostnad på ordinært resultat

Utsatt skatt/utsatt skattefordel

| | 2020 | 2019 |
|---|-------------------|-------------------|
| + Driftsmidler inkl. goodwill | 179 612 | 504 447 |
| - Skattem. fremf. underskudd som utlignes | 3 871 680 | 2 619 047 |
| = Grunnlag utsatt skatt | -3 692 069 | -2 114 600 |
| Utsatt skatt | 0 | 0 |
| Negativt grunnlag utsatt skatt | 3 692 069 | 2 114 600 |
| = Grunnlag utsatt skattefordel | 3 692 069 | 2 114 600 |
| Utsatt skattefordel | 812 255 | 465 212 |
| Grunnlag ikke bokført utsatt skattefordel | 3 692 069 | 2 114 600 |
| Ikke bokført utsatt skattefordel | 812 255 | 465 212 |
| Bokført utsatt skattefordel | 0 | 0 |

Note 5 - Skattekostnad på ordinært resultat

Avstemming av skattekostnad mot resultat før skatt

| | Grunnlag | Skatt |
|------------------------------------|------------|----------------|
| Skattekostnad i resultatregnskapet | | 0 |
| Resultat før skattekostnad | -1 577 469 | -347 043 |
| Differanse | | 347 043 |
| Som består av | | |
| Ikke balanseført US / USF i fjor | -2 114 600 | -465 212 |
| Ikke balanseført US / USF i år | 3 692 069 | 812 255 |
| Sum | | 347 043 |



Overvik Maskin as

Noter 2020

Note 6 - Selskapskapital

| | Aksjekapital / selskapskapital | Overkurs | Annen egenkapital | Sum egenkapital |
|---------------------|-----------------------------------|--------------|----------------------|--------------------|
| Pr 1.1. | 150 000 | 3 334 | -2 091 915 | -1 938 581 |
| -Til årets resultat | | | -1 577 469 | -1 577 469 |
| Pr 31.12. | 150 000 | 3 334 | -3 669 383 | -3 516 049 |

Selskapets egenkapital er tapt, men selskapets eiere bidrar med innlån for å sikre videre drift.

Note 7 - Bankinnskudd, kontanter o.l.

Skattetrekkinnskudd utgjør pr 31.12. i år kr 46 304 og utgjorde pr 31.12. i fjor kr 19.

Note 8 - Selskapskapital

Selskapet har 150 aksjer pålydende kr 1 000 pr. aksje, samlet aksjekapital utgjør kr 150 000.


Selskapet har 3 aksjonærer, som alle eier mer enn 5 % av aksjene:


| Navn | Foretaksnr | Antall | Eierandel |
|-------------------|-------------|--------|-----------|
| Snowy Invest as | 912 799 891 | 68 | 45,33 % |
| Selmer Holding as | 989 278 037 | 68 | 45,33 % |
| Ole Wennberg | | 14 | 9,33 % |


Note 9 - Langsiktig gjeld til eiere

| | 2020 | Renter 2020 | 2019 | Renter 2019 |
|-------------------|------------------|----------------|------------------|----------------|
| Selmer holding as | 2 355 230 | 190 246 | 1 340 113 | 72 669 |
| Snowy Invest as | 2 329 333 | 121 790 | 1 119 846 | 66 902 |
| SUM | 4 684 563 | 312 036 | 2 459 959 | 139 571 |



 Legally signed by
Kolbjørn Opsahl Selmer
08.06.2021

 Legally signed by
Ole Andreas Wennberg
08.06.2021

 Legally signed by
Karl Albrecht Opsahl Selmer
08.06.2021

**Årsregnskap 2020
for**

Overvik Maskin as

Foretaksnr. 914611598



Overvik Maskin



Overvik Maskin as

Resultatregnskap

| | Note | 2020 | 2019 |
|--|-------|-------------------|-------------------|
| DRIFTSINNEKTER OG DRIFTSKOSTNADER | | | |
| Driftsinntekter | | | |
| Salgsinntekt | | 2 997 741 | 2 108 149 |
| Annen driftsinntekt | | 2 316 232 | 1 808 642 |
| Sum driftsinntekter | | 5 313 973 | 3 916 791 |
| Driftskostnader | | | |
| Varekostnad | | 1 078 181 | 752 700 |
| Lønnskostnad | 1 | 1 441 895 | 1 272 316 |
| Avskrivning på varige driftsmidler | 2 | 773 627 | 522 582 |
| Annen driftskostnad | | 3 096 753 | 2 607 558 |
| Sum driftskostnader | | 6 390 456 | 5 155 156 |
| DRIFTSRESULTAT | | -1 076 484 | -1 238 365 |
| FINANSINNEKTER OG FINANSKOSTNADER | | | |
| Finansinntekter | | | |
| Annen renteinntekt | | 264 | 554 |
| Annen finansinntekt | | 0 | 622 |
| Sum finansinntekter | | 264 | 1 176 |
| Finanskostnader | | | |
| Annen rentekostnad | | 501 248 | 281 774 |
| Sum finanskostnader | | 501 248 | 281 774 |
| NETTO FINANSPOSTER | | -500 985 | -280 599 |
| ORDINÆRT RES. FØR SKATTEKOSTNAD | | -1 577 469 | -1 518 964 |
| Skattekostnad på ordinært resultat | 3,4,5 | 0 | 0 |
| ORDINÆRT RESULTAT | | -1 577 469 | -1 518 964 |
| ÅRSRESULTAT | | -1 577 469 | -1 518 964 |
| OVERF. OG DISPONERINGER | | | |
| Frømføring av udekket tap | 6 | -1 577 469 | -1 518 964 |
| SUM OVERF. OG DISP. | | -1 577 469 | -1 518 964 |



Overvik Maskin as

Balanse pr. 31.12.2020

| | Note | 31.12.2020 | 31.12.2019 |
|---|------|------------------|------------------|
| EIENDELER | | | |
| ANLEGGSMIDLER | | | |
| Varige driftsmidler | | | |
| Tomter, bygninger og annen fast eiendom | 2 | 1 751 359 | 2 263 952 |
| Maskiner og anlegg | 2 | 1 879 966 | 2 061 097 |
| Driftsløsøre, inventar, verktøy, kontorm. | 2 | 143 133 | 170 474 |
| Sum varige driftsmidler | | 3 774 458 | 4 495 523 |
| SUM ANLEGGSMIDLER | | 3 774 458 | 4 495 523 |
| OMLØPSMIDLER | | | |
| Varer | | 17 000 | 21 182 |
| Fordringer | | | |
| Kundefordringer | | 225 447 | 798 899 |
| Andre kortsiktige fordringer | | 555 795 | 817 665 |
| Sum fordringer | | 781 242 | 1 616 564 |
| Bankinnskudd, kontanter o.l. | 7 | 832 284 | 20 631 |
| SUM OMLØPSMIDLER | | 1 630 526 | 1 658 377 |
| SUM EIENDELER | | 5 404 984 | 6 153 899 |



Overvik Maskin as

Balanse pr. 31.12.2020

| | Note | 31.12.2020 | 31.12.2019 |
|-----------------------------------|------|-------------------|-------------------|
| EGENKAPITAL OG GJELD | | | |
| EGENKAPITAL | | | |
| Innskutt egenkapital | | | |
| Selskapskapital | 6,8 | 150 000 | 150 000 |
| Overkurs | 6 | 3 334 | 3 334 |
| Sum innskutt egenkapital | | 153 334 | 153 334 |
| Opptjent egenkapital | | | |
| Udekket tap | 6 | -3 669 384 | -2 091 915 |
| Sum opptjent egenkapital | | -3 669 384 | -2 091 915 |
| SUM EGENKAPITAL | | -3 516 050 | -1 938 581 |
| GJELD | | | |
| LANGSIKTIG GJELD | | | |
| Annen langsiktig gjeld | | | |
| Langsiktig gjeld til eiere | 9 | 4 684 563 | 2 459 960 |
| Øvrig langsiktig gjeld | | 3 572 881 | 3 977 784 |
| Sum annen langsiktig gjeld | | 8 257 445 | 6 437 744 |
| SUM LANGSIKTIG GJELD | | 8 257 445 | 6 437 744 |
| KORTSIKTIG GJELD | | | |
| Leverandørgjeld | | 309 842 | 1 191 579 |
| Skyldig offentlige avgifter | | 73 109 | 31 118 |
| Annen kortsiktig gjeld | | 280 638 | 432 039 |
| SUM KORTSIKTIG GJELD | | 663 589 | 1 654 736 |
| SUM GJELD | | 8 921 034 | 8 092 480 |
| SUM EGENKAPITAL OG GJELD | | 5 404 984 | 6 153 899 |

Trondheim_____

Karl Albrecht Selmer
Styrets lederKolbjørn Selmer
StyremedlemOle Wennberg
Styremedlem/ Daglig leder



Overvik Maskin as

Noter 2020

Regnskapsprinsipper:

Årsregnskapet er satt opp i samsvar med regnskapsloven og god regnskapsskikk for små foretak.

Omløpsmidler og kortsiktig gjeld

Omløpsmidler og kortsiktig gjeld omfatter normalt poster som forfaller til betaling innen ett år etter siste dag i regnskapsåret, samt poster som knytter seg til varekretsløpet. Omløpsmidler vurderes til laveste verdi av anskaffelseskost og antatt virkelig verdi (Laveste verdis prinsipp).

Anleggsmidler og langsiktig gjeld

Anleggsmidler omfatter eiendeler bestemt til varig eie og bruk for virksomheten. Anleggsmidler er vurdert til anskaffelseskost. Varige driftsmidler føres opp i balansen og avskrives over driftsmidlets forventede økonomiske levetid. Varige driftsmidler nedskrives til virkelig verdi ved verdifall som forventes ikke å være av forbigående art. Nedskrivninger blir reversert når grunnlaget for nedskrivningen ikke lenger finnes å være til stede.

Inntektsføring

Inntektsføring ved salg av varer skjer på leveringstidspunktet. Tjenester inntektsføres i takt med utførelsen. Andelen av salgsinntekter som knytter seg til fremtidige serviceytelser, balanseføres som uopptjent inntekt ved salget og inntektsføres deretter i takt med levering av ytelsene.

Fordringer

Kundefordringer føres opp i balansen til pålydende etter fradrag for avsetning til påregnelig tap. Avsetning til påregnelig tap gjøres på grunnlag av en individuell vurdering av de enkelte fordringene. I tillegg gjøres det for øvrige kundefordringer en uspesifisert avsetning for å dekke antatt tap.

Andre fordringer er også gjenstand for en tilsvarende vurdering.

Skatt

Skattekostnaden i resultatregnskapet omfatter periodens betalbare skatt som blir utlignet og forfaller til betaling i neste regnskapsår i tillegg til endring i utsatt skatt. Utsatt skatt er beregnet med skattesatsen ved utgangen av regnskapsåret (22 %) på grunnlag av skattereduserende og skatteøkende midlertidige forskjeller som eksisterer mellom regnskapsmessige og skattemessige verdier. I beregningen er det også medtatt skattemessig framførbart underskudd ved regnskapsårets utgang. Skatteøkende og skattereduserende midlertidige forskjeller som reverserer eller kan reversere i samme periode er utlignet og nettoført.



Overvik Maskin as

Noter 2020

Note 1 - Annen driftskostnad

Selskapet har omregnet 3 årsverk.

Selskapet opprettet obligatorisk tjenestepensjonsordning.

Ytelser til ledende personer og revisor

| | Lønn | Pensjons- kostnader | Annen godtgjørelse | Sum |
|--------------------------|---------|------------------------|-----------------------|---------|
| Daglig leder/styremedlem | 596 890 | 11 340 | 4 382 | 612 612 |
| Styremedlemmer | 0 | 0 | 0 | 0 |

Revisor er valgt fra.

Note 2 - Avskrivning på varige driftsmidler

Avskrivningstablå

| | Tomter, bygninger og annen fast eiendom | Maskiner og anlegg | Driftsløsøre, inventar, verktøy, kontorm. | Sum |
|-----------------------------------|--|-----------------------|--|------------------|
| Anskaffelseskost pr. 1/1 | 2 562 964 | 2 317 972 | 185 079 | 5 066 015 |
| + Tilgang | 0 | 52 563 | 0 | 52 563 |
| Anskaffelseskost pr. 31/12 | 2 562 964 | 2 370 535 | 185 079 | 5 118 578 |
| Akk. av/nedskr. pr 1/1 | 299 013 | 256 876 | 14 605 | 570 493 |
| + Ordinære avskrivninger | 512 593 | 233 694 | 27 341 | 773 627 |
| Akk. av/nedskr. pr. 31/12 | 811 605 | 490 569 | 41 946 | 1 344 120 |
| Balansført verdi pr 31/12 | 1 751 359 | 1 879 965 | 143 133 | 3 774 458 |
| Procentsats for ord. avskr. | 20-20 | 7-20 | 12-20 | |



Overvik Maskin as

Noter 2020

Note 3 - Skattekostnad på ordinært resultat

| | 2020 | 2019 |
|----------------------------------|------|------|
| Samlede ordinære skattekostnader | 0 | 0 |

Note 4 - Skattekostnad på ordinært resultat

Utsatt skatt/utsatt skattefordel

| | 2020 | 2019 |
|---|-------------------|-------------------|
| + Driftsmidler inkl. goodwill | 179 612 | 504 447 |
| - Skattem. fremf. underskudd som utlignes | 3 871 680 | 2 619 047 |
| = Grunnlag utsatt skatt | -3 692 069 | -2 114 600 |
| Utsatt skatt | 0 | 0 |
| Negativt grunnlag utsatt skatt | 3 692 069 | 2 114 600 |
| = Grunnlag utsatt skattefordel | 3 692 069 | 2 114 600 |
| Utsatt skattefordel | 812 255 | 465 212 |
| Grunnlag ikke bokført utsatt skattefordel | 3 692 069 | 2 114 600 |
| Ikke bokført utsatt skattefordel | 812 255 | 465 212 |
| Bokført utsatt skattefordel | 0 | 0 |

Note 5 - Skattekostnad på ordinært resultat

Avstemming av skattekostnad mot resultat før skatt

| | Grunnlag | Skatt |
|------------------------------------|------------|----------------|
| Skattekostnad i resultatregnskapet | | 0 |
| Resultat før skattekostnad | -1 577 469 | -347 043 |
| Differanse | | 347 043 |
| Som består av | | |
| Ikke balanseført US / USF i fjor | -2 114 600 | -465 212 |
| Ikke balanseført US / USF i år | 3 692 069 | 812 255 |
| Sum | | 347 043 |



Overvik Maskin as

Noter 2020

Note 6 - Selskapskapital

| | Aksjekapital / selskapskapital | Overkurs | Annen egenkapital | Sum egenkapital |
|---------------------|-----------------------------------|--------------|----------------------|--------------------|
| Pr 1.1. | 150 000 | 3 334 | -2 091 915 | -1 938 581 |
| -Til årets resultat | | | -1 577 469 | -1 577 469 |
| Pr 31.12. | 150 000 | 3 334 | -3 669 383 | -3 516 049 |

Selskapets egenkapital er tapt, men selskapets eiere bidrar med innlån for å sikre videre drift.

Note 7 - Bankinnskudd, kontanter o.l.

Skattetrekkinnskudd utgjør pr 31.12. i år kr 46 304 og utgjorde pr 31.12. i fjor kr 19.

Note 8 - Selskapskapital

Selskapet har 150 aksjer pålydende kr 1 000 pr. aksje, samlet aksjekapital utgjør kr 150 000.

Selskapet har 3 aksjonærer, som alle eier mer enn 5 % av aksjene:

| Navn | Foretaksnr | Antall | Eierandel |
|-------------------|-------------|--------|-----------|
| Snowy Invest as | 912 799 891 | 68 | 45,33 % |
| Selmer Holding as | 989 278 037 | 68 | 45,33 % |
| Ole Wennberg | | 14 | 9,33 % |

Note 9 - Langsiktig gjeld til eiere

| | 2020 | Renter 2020 | 2019 | Renter 2019 |
|-------------------|------------------|----------------|------------------|----------------|
| Selmer holding as | 2 355 230 | 190 246 | 1 340 113 | 72 669 |
| Snowy Invest as | 2 329 333 | 121 790 | 1 119 846 | 66 902 |
| SUM | 4 684 563 | 312 036 | 2 459 959 | 139 571 |