



ÅRSREGNSKAPET FOR REGNSKAPSÅRET 2021 - GENERELL INFORMASJON

Enheten

Organisasjonsnummer: 926 417 134
Organisasjonsform: Aksjeselskap
Foretaksnavn: FAGERHEIM PROSJEKT AS
Forretningsadresse: c/o Tor Arne Fagerheim
Einerveien 29
9325 BARDUFOSS

Regnskapsår

Årsregnskapets periode: 01.01.2021 - 31.12.2021

Konsern

Morselskap i konsern: Nei

Regnskapsregler

Regler for små foretak benyttet: Ja
Benyttet ved utarbeidelsen av årsregnskapet til selskapet: Regnskapslovens alminnelige regler

Årsregnskapet fastsatt av kompetent organ

Bekreftet av representant for selskapet: Tor Arne Fagerheim
Dato for fastsettelse av årsregnskapet: 30.03.2022

Grunnlag for avgivelse

År 2021: Årsregnskapet er elektronisk innlevert
År 2020: Tall er hentet fra elektronisk innlevert årsregnskap fra 2021

Det er ikke krav til at årsregnskapet m.v. som sendes til Regnskapsregisteret er undertegnet. Kontrollen på at dette er utført ligger hos revisor/enhetens øverste organ. Sikkerheten ivaretas ved at innsender har rolle/rettighet for innsending av årsregnskapet via Altinn, og ved at det bekreftes at årsregnskapet er fastsatt av kompetent organ.

Brønnøysundregistrene, 05.07.2023



Resultatregnskap

Beløp i: NOK	Note	2021	2020
RESULTATREGNSKAP			
Inntekter			
Salgsinntekt		727 450	
Sum inntekter		727 450	
Kostnader			
Lønnskostnad	1	224 689	
Avskrivning av driftsmidler og immaterielle eiendeler	2	1 748	
Annen driftskostnad		115 678	
Sum kostnader		342 115	
Driftsresultat		385 335	
Finansinntekter og finanskostnader			
Annen renteinntekt		2	
Sum finansinntekter		2	
Netto finans		2	
Ordinært resultat før skattekostnad		385 337	0
Skattekostnad på ordinært resultat	3	84 774	
Ordinært resultat etter skattekostnad		300 563	0
Årsresultat		300 563	0
Årsresultat etter minoritetsinteresser		300 563	
Totalresultat		300 563	
Overføringer og disponeringer			
Ordinært utbytte		150 000	
Avsatt til annen egenkapital		150 563	
Sum overføringer og disponeringer		300 563	



Balanse

Beløp i: NOK	Note	2021	2020
BALANSE - EIENDELER			
Anleggsmidler			
Immaterielle eiendeler			
Varige driftsmidler			
Driftsløsøre, inventar o.a. utstyr	2	23 800	
Sum varige driftsmidler		23 800	
Sum anleggsmidler		23 800	0
Omløpsmidler			
Varer			
Fordringer			
Kundefordringer		216 688	
Andre kortsiktige fordringer		1 111	
Sum fordringer		217 799	
Bankinnskudd, kontanter og lignende			
Bankinnskudd, kontanter o.l.		324 492	
Sum bankinnskudd, kontanter og lignende		324 492	
Sum omløpsmidler		542 291	0
SUM EIENDELER		566 091	0
BALANSE - EGENKAPITAL OG GJELD			
Egenkapital			
Innskutt egenkapital			
Aksjekapital		30 000	
Sum innskutt egenkapital		30 000	
Opptjent egenkapital			
Annen egenkapital		150 563	



Balanse

Beløp i: NOK	Note	2021	2020
Sum opptjent egenkapital		150 563	
Sum egenkapital		180 563	0
Gjeld			
Langsiktig gjeld			
Utsatt skatt	3	1 693	
Sum avsetninger for forpliktelser		1 693	
Annen langsiktig gjeld			
Sum langsiktig gjeld		1 693	0
Kortsiktig gjeld			
Leverandørgjeld		4 817	
Betalbar skatt	3	83 081	
Skyldig offentlige avgifter		122 290	
Utbytte		150 000	
Annen kortsiktig gjeld		23 648	
Sum kortsiktig gjeld		383 835	
Sum gjeld		385 528	0
SUM EGENKAPITAL OG GJELD		566 091	0



Brønnøysundregistrene

ÅRSREGNSKAP FOR REGNSKAPSÅRET 2021 - GENERELL INFORMASJON

Journalnummer: 2022 669521

Enheten

Organisasjonsnummer: 926 417 134
Organisasjonsform: Aksjeselskap
Foretaksnavn: FAGERHEIM PROSJEKT AS
Forretningsadresse: c/o Tor Arne Fagerheim
Einerveien 29
9325 BARDUFLOSS

Regnskapsår

Årsregnskapets periode: 01.01.2021 - 31.12.2021

Konsern

Morselskap i konsern: Nei

Regnskapsregler

Regler for små foretak benyttet: Ja
Benyttet ved utarbeidelsen av
årsregnskapet til selskapet: Regnskapslovens alminnelige regler

Årsregnskapet fastsatt av kompetent organ

Bekreftet av representant for selskapet: Tor Arne Fagerheim
Dato for fastsettelse av årsregnskapet: 30.03.2022

Revisjon

Selskapet har besluttet at årsregnskapet
ikke skal revideres: Ja

Grunnlag for avgivelse

År 2021: Årsregnskap er elektronisk innlevert.
År 2020: Tall er hentet fra elektronisk innlevert årsregnskap fra 2021.

Det er ikke krav til at årsregnskapet m.v. som sendes til Regnskapsregisteret er undertegnet. Kontrollen på at dette er utført ligger hos revisor/enhetens øverste organ. Sikkerheten ivaretas ved at innsender har rolle/rettighet for innsending av årsregnskapet via Altinn, og ved at det bekreftes at årsregnskapet er fastsatt av kompetent organ.

Brønnøysundregistrene, 11.07.2022



Organisasjonsnr: 926 417 134
FAGERHEIM PROSJEKT AS

RESULTATREGNSKAP

Beløp i: NOK	Note	2021	2020
RESULTATREGNSKAP			
Inntekter			
Salgsinntekt		727 450	
Sum inntekter		727 450	
Kostnader			
Lønnskostnad	1	224 689	
Avskrivning av driftsmidler og immaterielle eiendeler	2	1 748	
Annen driftskostnad		115 678	
Sum kostnader		342 115	
Driftsresultat		385 335	
Finansinntekter og finanskostnader			
Annen renteinntekt		2	
Sum finansinntekter		2	
Netto finans		2	
Ordinært resultat før skattekostnad		385 337	0
Skattekostnad på ordinært resultat	3	84 774	
Ordinært resultat etter skattekostnad		300 563	0
Årsresultat		300 563	0
Årsresultat etter minoritetsinteresser		300 563	
Totalresultat		300 563	
Overføringer og disponeringer			
Ordinært utbytte		150 000	
Avsatt til annen egenkapital		150 563	
Sum overføringer og disponeringer		300 563	



Organisasjonsnr: 926 417 134
FAGERHEIM PROSJEKT AS

BALANSE

Beløp i: NOK	Note	2021	2020
--------------	------	------	------

BALANSE - EIENDELER

Anleggsmidler Immaterielle eiendeler

Varige driftsmidler

Driftsløsøre, inventar o. a. utstyr	2	23 800	
Sum varige driftsmidler		23 800	

Sum anleggsmidler		23 800	0
-------------------	--	--------	---

Omløpsmidler

Varer

Fordringer

Kundefordringer		216 688	
Andre kortsiktige fordringer		1 111	
Sum fordringer		217 799	

Bankinnskudd, kontanter og lignende

Bankinnskudd, kontanter o. l.		324 492	
Sum bankinnskudd, kontanter og lignende		324 492	

Sum omløpsmidler		542 291	0
------------------	--	---------	---

SUM EIENDELER		566 091	0
---------------	--	---------	---

BALANSE - EGENKAPITAL OG GJELD

Egenkapital

Innskutt egenkapital

Aksjekapital		30 000	
Sum innskutt egenkapital		30 000	

Opptjent egenkapital

Annen egenkapital		150 563	
Sum opptjent egenkapital		150 563	

Sum egenkapital		180 563	0
-----------------	--	---------	---

Gjeld

Langsiktig gjeld

Utsatt skatt	3	1 693	
--------------	---	-------	--



Sum avsetninger for forpliktelser	1 693	
Annen langsiktig gjeld		
Sum langsiktig gjeld	1 693	0
Kortsiktig gjeld		
Leverandørgjeld	4 817	
Betalbar skatt	83 081	
Skyldig offentlige avgifter	122 290	
Utbytte	150 000	
Annen kortsiktig gjeld	23 648	
Sum kortsiktig gjeld	383 835	
Sum gjeld	385 528	0
SUM EGENKAPITAL OG GJELD	566 091	0



Organisasjonsnr: 926 417 134
FAGERHEIM PROSJEKT AS

NOTEOPPLYSNINGER - SELSKAP - alle poster oppgitt i hele tall

Note

Antall aksjer og aksjeeiere

Note

1

Antall årsverk i regnskapsåret

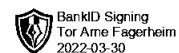
Virksomheten har hatt følgende antall årsverk:

1.00

Omløpsmidler Startdato Sluttdato Endring

Skattemessig fremf.undersk. Startdato Sluttdato Endring

Kortsiktig gjeld Startdato Sluttdato Endring

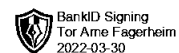


Årsregnskap 2021 Fagerheim Prosjekt AS

Resultatregnskap
Balanse
Noter til regnskapet

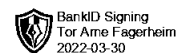
Utarbeidet av Bardufoss Regnskap AS
Autorisert regnskapsførerselskap

Org.nr.: 926 417 134



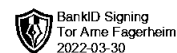
Resultatregnskap Fagerheim Prosjekt AS

DRIFTSINNEKTER OG DRIFTSKOSTNADER	NOTE	2021
Salgsinntekt		727 450
Sum driftsinntekter		727 450
Lønnskostnad	1	224 689
Avskrivning av driftsmidler og immaterielle eiendeler	2	1 748
Annen driftskostnad		115 678
Sum driftskostnader		342 115
Driftsresultat		385 335
FINANSINNEKTER OG FINANSKOSTNADER		
Annen renteinntekt		2
Resultat av finansposter		2
Ordinært resultat før skattekostnad		385 337
Skattekostnad på ordinært resultat	3	84 774
Ordinært resultat		300 563
Årsresultat		300 563
OVERFØRINGER		
Avsatt til utbytte		150 000
Avsatt til annen egenkapital		150 563
Sum overføringer		300 563



Balanse
Fagerheim Prosjekt AS

EIENDELER	NOTE	2021
ANLEGGSMIDLER		
VARIGE DRIFTSMIDLER		
Driftsløsøre, inventar o.a. utstyr	2	23 800
Sum varige driftsmidler		23 800
<hr/>		
Sum anleggsmidler		23 800
OMLØPSMIDLER		
FORDRINGER		
Kundefordringer		216 688
Andre kortsiktige fordringer		1 111
Sum fordringer		217 799
Bankinnskudd, kontanter o.l.		324 492
Sum omløpsmidler		542 291
<hr/>		
Sum eiendeler		566 091



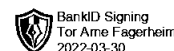
Balanse
Fagerheim Prosjekt AS

EGENKAPITAL OG GJELD	NOTE	2021
EGENKAPITAL		
INNSKUTT EGENKAPITAL		
Aksjekapital		30 000
Sum innskutt egenkapital		30 000
OPPTJENT EGENKAPITAL		
Annen egenkapital		150 563
Sum opptjent egenkapital		150 563
Sum egenkapital		180 563
GJELD		
AVSETNING FOR FORPLIKTELSER		
Utsatt skatt	3	1 693
Sum avsetning for forpliktelser		1 693
KORTSIKTIG GJELD		
Leverandørgjeld		4 817
Betalbar skatt	3	83 081
Skyldig offentlige avgifter		122 290
Utbytte		150 000
Annen kortsiktig gjeld		23 648
Sum kortsiktig gjeld		383 835
Sum gjeld		385 528
Sum egenkapital og gjeld		566 091

29.03.2022

Styret i Fagerheim Prosjekt AS

Tor Arne Fagerheim
Styreleder/daglig leder



Regnskapsprinsipper

Årsregnskapet er satt opp i samsvar med regnskapsloven og NRS 8 - God regnskapsskikk for små foretak.

DRIFTSINNTEKTER

Inntektsføring ved salg av varer skjer på leveringstidspunktet. Tjenester inntektsføres etter hvert som de leveres.

SKATT

Skattekostnaden i resultatregnskapet omfatter både periodens betalbare skatt og endring i utsatt skatt. Utsatt skatt er beregnet med 22 % på grunnlag av de midlertidige forskjeller som eksisterer mellom regnskapsmessige og skattemessige verdier, samt ligningsmessig underskudd til fremføring ved utgangen av regnskapsåret. Skatteøkende og skattereduserende midlertidige forskjeller som reverserer eller kan reverseres i samme periode er utlignet og nettoført.

KLASSIFISERING OG VURDERING AV ANLEGGSMIDLER

Anleggsmidler omfatter eiendeler bestemt til varig eie og bruk. Anleggsmidler er vurdert til anskaffelseskost. Varige driftsmidler balanseføres og avskrives over driftsmidlets økonomiske levetid. Avskrivningsperioden for fast eiendom anskaffet etter 2009 er dekomponert i en del som gjelder råbygget og en del som gjelder faste tekniske installasjoner. Varige driftsmidler nedskrives til gjenvinnbart beløp ved verdifall som forventes ikke å være forbigående. Gjenvinnbart beløp er det høyeste av netto salgsverdi og verdi i bruk. Verdi i bruk er nåverdi av fremtidige kontantstrømmer knyttet til eiendelen. Nedskrivningen reverseres når grunnlaget for nedskrivningen ikke lenger er til stede.

KLASSIFISERING OG VURDERING AV OMLØPSMIDLER

Omløpsmidler og kortsiktig gjeld omfatter normalt poster som forfaller til betaling innen ett år etter balansedagen, samt poster som knytter seg til varekretsløpet. Omløpsmidler vurderes til laveste verdi av anskaffelseskost og virkelig verdi.

FORDRINGER

Kundefordringer og andre fordringer oppføres til pålydende etter fradrag for avsetning til forventet tap. Avsetning til tap gjøres på grunnlag av en individuell vurdering av de enkelte fordringene.

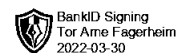
Note 1 Lønnskostnader og antall årsverk

LØNNSKOSTNADER	2021	2020
Lønninger	210 000	0
Arbeidsgiveravgift	10 710	0
Andre ytelser	3 979	0
Sum	224 689	0

Selskapet har i 2021 sysselsatt 1 årsverk.

Note 2 Anleggsmidler

	DRIFTSLØSØRE, INVENTAR OL.	SUM
Tilgang kjøpte driftsmidler	25 548	25 548
Anskaffelseskost 31.12.21	25 548	25 548
Akkumulerte avskrivninger 31.12.21	1 748	1 748
Bokført verdi 31.12.21	23 800	23 800
Årets ordinære avskrivninger	1 748	1 748
Økonomisk levetid	8 år	



Note 3 Skatt

ÅRETS SKATTEKOSTNAD	2021
Resultatført skatt på ordinært resultat:	
Betalbar skatt	83 081
Endring i utsatt skatt	1 693
Skattekostnad ordinært resultat	84 774
Skattepliktig inntekt:	
Ordinært resultat før skatt	385 337
Permanente forskjeller	0
Endring i midlertidige forskjeller	-7 695
Skattepliktig inntekt	377 641
Betalbar skatt i balansen:	
Betalbar skatt på årets resultat	83 081
Sum betalbar skatt i balansen	83 081

Skatteeffekten av midlertidige forskjeller som har gitt opphav til utsatt skatt og utsatte skattefordeler, spesifisert på typer av midlertidige forskjeller

	2021
Varige driftsmidler	3 362
Fordringer	4 334
Sum	7 695
Grunnlag for utsatt skatt	7 695
Utsatt skatt (22 %)	1 693