



ÅRSREGNSKAPET FOR REGNSKAPSÅRET 2021 - GENERELL INFORMASJON

Enheten

Organisasjonsnummer: 980 921 409
Organisasjonsform: Aksjeselskap
Foretaksnavn: Å ENERGI VARME AS
Forretningsadresse: Mjåvannsvegen 118
4628 KRISTIANSAND S

Regnskapsår

Årsregnskapets periode: 01.01.2021 - 31.12.2021

Konsern

Morselskap i konsern: Nei

Regnskapsregler

Regler for små foretak benyttet: Nei
Benyttet ved utarbeidelsen av årsregnskapet til selskapet: Regnskapslovens alminnelige regler

Årsregnskapet fastsatt av kompetent organ

Bekreftet av representant for selskapet: Tor Øyvind Nordgarden
Dato for fastsettelse av årsregnskapet: 20.04.2022

Grunnlag for avgivelse

År 2021: Årsregnskapet er elektronisk innlevert
År 2020: Tall er hentet fra elektronisk innlevert årsregnskap fra 2021

Det er ikke krav til at årsregnskapet m.v. som sendes til Regnskapsregisteret er undertegnet. Kontrollen på at dette er utført ligger hos revisor/enhetens øverste organ. Sikkerheten ivaretas ved at innsender har rolle/rettighet for innsending av årsregnskapet via Altinn, og ved at det bekreftes at årsregnskapet er fastsatt av kompetent organ.

Brønnøysundregistrene, 01.07.2023



Resultatregnskap

Beløp i: NOK	Note	2021	2020
RESULTATREGNSKAP			
Inntekter			
Energisalg	1, 2	123 969 845	107 365 310
Andre driftsinntekter	1, 2	516 309	398 661
Sum inntekter		124 486 155	107 763 971
Kostnader			
Energikjøp	2	52 842 145	42 513 483
Varekostnad	6	-47 993	505
Lønnskostnad	2, 3, 4	13 434 955	14 980 580
Egne investeringsarbeider		-1 137 518	-2 248 550
Avskrivning	5	23 180 570	22 941 807
Nedskrivning av varige driftsmidler og immaterielle eiendeler	5		
Eiendomsskatt og konsesjonsavgifter	6	267 009	692 671
Andre driftskostnader	2, 6, 7	17 041 471	16 930 862
Sum kostnader		105 580 639	95 811 358
Driftsresultat		18 905 515	11 952 613
Finansinntekter og finanskostnader			
Annen renteinntekt	2, 8	33 373	93 663
Agio	8	85 722	46 851
Sum finansinntekter		119 096	140 513
Annen rentekostnad	2, 8, 5, 8	17 685 987	17 924 797
Disagio	8	41 175	88 976
Andre finanskostnader	2, 8	528 009	600 950
Sum finanskostnader		18 255 171	18 614 722
Netto finans		-18 136 076	-18 474 209
Ordinært resultat før skattekostnad		769 440	-6 521 596
Overskuddsskatt	9	137 631	-1 219 747
Ordinært resultat etter skattekostnad		631 809	-5 301 849



Resultatregnskap

Beløp i: NOK	Note	2021	2020
Årsresultat		631 809	-5 301 849
Årsresultat etter minoritetsinteresser		631 809	-5 301 849
Totalresultat		631 809	-5 301 849
Overføringer og disponeringer			
Overført fra annen innskutt egenkapital	10		
Ordinært utbytte	10		
Overført til annen egenkapital	10	631 809	
Overført fra annen egenkapital	10		-5 301 849
Sum overføringer og disponeringer		631 809	-5 301 849



Balanse

Beløp i: NOK	Note	2021	2020
BALANSE - EIENDELER			
Anleggsmidler			
Immaterielle eiendeler			
Immaterielle eiendeler	5	1 420 001	1 601 273
Sum immaterielle eiendeler		1 420 001	1 601 273
Varige driftsmidler			
Egne reguleringsanlegg og kraftverk	5	101 119 304	110 212 004
Overførings- og fordelingsnett	5	414 109 911	417 357 375
Andre varige driftsmidler	5	66 218 342	60 386 048
Sum varige driftsmidler		581 447 558	587 955 426
Sum anleggsmidler		582 867 559	589 556 699
Omløpsmidler			
Varer			
Sum varer	11	3 387 716	2 955 879
Fordringer			
Kundefordringer		4 636 706	14 309 760
Andre kortsiktige fordringer		22 980 111	4 001 514
Konsernfordringer	2, 2		9 410 661
Sum fordringer		27 616 818	27 721 934
Sum omløpsmidler		31 004 534	30 677 814
SUM EIENDELER		613 872 092	620 234 513
BALANSE - EGENKAPITAL OG GJELD			
Egenkapital			
Innskutt egenkapital			
Aksjekapital	10, 12	69 600 000	69 600 000
Overkurs	10	9 800 000	9 800 000
Annen innskutt egenkapital	10	43 771 587	43 771 587



Balanse

Beløp i: NOK	Note	2021	2020
Sum innskutt egenkapital		123 171 587	123 171 587
Opptjent egenkapital			
Annen egenkapital	10	-6 421 290	-6 404 657
Sum opptjent egenkapital		-6 421 290	-6 404 657
Sum egenkapital		116 750 297	116 766 930
Gjeld			
Langsiktig gjeld			
Pensjonsforpliktelser	4	6 489 000	5 203 000
Utsatt skatt	9	37 429 136	37 536 654
Andre avsetninger for forpliktelser		3 387 881	3 676 205
Sum avsetninger for forpliktelser		47 306 018	46 415 859
Annen langsiktig gjeld			
Langsiktig konserngjeld	2	420 000 000	420 000 000
Sum annen langsiktig gjeld		420 000 000	420 000 000
Sum langsiktig gjeld		467 306 018	466 415 859
Kortsiktig gjeld			
Trekk konsernkontosystem		6 060 266	14 984 562
Leverandørgjeld		19 410 368	8 422 601
Betalbar skatt	9	62 255	
Skyldige offentlige avgifter		2 991 196	1 020 279
Kortsiktig konserngjeld	2, 2		9 941 058
Annen kortsiktig gjeld		1 291 691	2 683 222
Sum kortsiktig gjeld		29 815 778	37 051 723
Sum gjeld		497 121 795	503 467 583
SUM EGENKAPITAL OG GJELD		613 872 092	620 234 513



Agder Energi Varme AS

Generalforsamlingsprotokoll Org.nr. 980 921 409

Den 20.04.2022 ble ordinær generalforsamling i Agder Energi Varme AS holdt.

Til stede var: Tor Øystein Repstad og Eivind Tønnessen på vegne av Agder Energi AS.

Hele aksjekapitalen var således representert.

Til behandling forelå:


1. Fastsetting av resultatregnskapet og balansen.
2. Disponering av årets resultat
3. Godtgjørelse til revisor


Beslutninger:

1. Styrets årsberetning, årsregnskap og revisors beretning forelå. Regnskapet ble fastsatt som selskapets årsregnskap 2021 i overensstemmende med styrets forslag.
2. Styrets forslag til disponering av årets resultat ble vedtatt.
3. Revisors godtgjørelse ble besluttet dekket etter regning.

Alle beslutninger ble enstemmig vedtatt.

Mjøvann, den 20.04.2022


Tor Øystein Repstad
Møteleder


Eivind Tønnessen
Representant



Årsrapport 2021
Agder Energi Varne AS
Org. nr.: 980921409

agder energi

Årsberetning 2021

Virksomhetens art

Agder Energi Varne AS er et selskap som skal utvikle, bygge og levere fjernvarme og fjernkjøling i Agder fylket. Selskapet ble stiftet 24.juni 1999, og har forretningsadresse i Kristiansand.

Fortsatt drift

Årsregnskapet er avlagt under forutsetning om fortsatt drift. Styret anser at selskapet har et solid fundament, og er forsvarlig kapitalisert for videre drift og utvikling. Styret bekrefter at forutsetningen om fortsatt drift er til stede.

Arbeidsmiljø og personale

Selskapet hadde ved regnskapsavleggelse 11 ansatte tilsvarende 11 årsverk. Av dette er 10 menn og 1 kvinne. Ved rekruttering fører selskapet en lik behandling som forhindrer forskjellsbehandling grunnet kjønn, etnisitet, nasjonal opprinnelse, religion og livssyn.

Styret har bestått av styreleder og tre styremedlem, hvor alle er menn.

Selskapets egne ansatte dekker områdene ledelse, daglig drift, salg, avregning og fakturering, samt prosjektledelse. 6 ansatte deler på døgnkontinuerlig drifts vakt. Totalt sykefravær utgjør 1,16 % og består av korttidssykefravær 0,03 % og langtidssykefravær på 1,13%.

Arbeidsmiljøet i selskapet anses som godt. Det er ikke registrert personskader med fravær.

Forsikring for styrets medlemmer og daglig leder

Selskapet har styreforsikring som dekker ansvarsbetingende handlinger eller unnlatelser forårsaket av ledelsen og styret som medfører økonomisk tap for skadelidte. Forsikringen dekker ikke skade på personer eller eiendel.

Miljørapportering

Selskapets aktiviteter bidrar vesentlig til å øke bruken av miljøvennlige fornybare energikilder. Gjenbruk av spillvarme fra avfallsforbrenning og nikkellverk gir stor reduksjon i utslipp av CO2 til oppvarming av bygg og tappevann i Kristiansand sentrum.

I Sørlandsparken og til området Campus i Grimstad leveres varme basert på biobriketter fra sagbruk i Agder.

I Arendal benyttes hovedsakelig biopulver fra treforedlingsindustri i Sør-Norge i varmeproduksjonen, samt noe biobriketter fra sagbruk i Agder. Dette gir en god fornybar profil på grunnlast med reduserte CO2 utslipp til oppvarming i Arendal.



Årsrapport 2021
Agder Energi Varme AS
Org. nr.: 980921409

agder energi

Statens forurensningstilsyn gir utslippstillatelser til energisentraler for utslipp ved forbrenning. Av selskapets samlede varmeproduksjon/tilgang er 89 % fornybart som bl.a. gir redusert utslipp av CO₂ og NO_x. Selskapet har for 2021 en nedgang i fornybarandelen. Dette skyldes eksplosjon i anlegg hos leverandør av avfallsvarme. Som følge av den ekstraordinære hendelsen ble det benyttet alternative energikilder. Leveransen startet opp igjen rett før årsskiftet og leverer nå avfallsvarme ut på hovednettet igjen.

Resultat, omsetning, investering, finansiering og likviditet

Energileveransene av fjernvarme ble for 2021 på 161 GWh (140 GWh) med en omsetning på 115 mNOK (98 mNOK).

Omsetning av kjøleleveransen ble 9 mNOK (9 mNOK).

Fornybarandelen for selskapet totalt er på 89 %.

Resultat før skatt ble 0,8 mNOK mot -6,5 mNOK i 2020

En kald vinter årets første måneder har gitt ett økt salg sett mot fjoråret som var svært mildt og noe preget av koronastengte bygg. Det er koblet til flere nye bygg i 2021, og det forventes fortsatt god vekst.

Næringsbygg har behov for kjøling i tillegg til varme. Selskapet har i 2021 fortsatt utbyggingen av fjernkjøling i Kristiansand på vestsiden av sentrum. Utbygging av fjernkjøling i tillegg til fjernvarme bidrar til reduserte klimautslipp, og gir samtidig effektavlastning på strøm. Utbygging av fjernkjøling er innvilget støtte fra Enova, og vil pågå de neste årene.

Selskapets finansielle stilling er god. Selskapet finansierer prosjektene gjennom låneavtale med morselskapet eller emisjon og har en låneramme på 450 mNOK. Det har ikke vært behov for å trekke ytterligere på lånerammen i 2021.

Fremtidig utvikling

Selskapet har hovedfokus på fortetting i områder med etablert infrastruktur. Kristiansand opplever en økt urbanisering og bosetting i sentrum, noe som understøtter videre vekst på tross av energigjerrige bygg. Videre utvikling av kjøletilbud i Kvadraturen Vest og på Lund er viktig for å fremstå som leverandør av klimakomfort og å sikre fremtidig vekst i varmesalget mot næringsbygg. Selskapet arbeider kontinuerlig med bedret lønnsomhet i de mindre anleggene.

Finansiell og markedsmessig risiko

Selskapet er lite eksponert mot endringer i rentenivået, da selskapets rentebærende gjeld har en rentesikring i langsiktige kontrakter. Prisen på selskapets leveranser er i hovedsak bundet opp mot utviklingen i strømprisen. Selskapet har etablert en sikringsstrategi for de nærmeste årene knyttet til denne eksponeringen.

Av selskapets leveranser i 2021 er store deler av andelen levert til offentlige bygg, næringsbygg og etablerte borettslag. Motpartsrisikoen vurderes derfor som begrenset.



Årsrapport 2021
Agder Energi Varme AS
Org. nr.: 980921409

agder energi

Årsresultat og disponeringer

Styret godkjenner årets regnskap for 2021 og foreslår for generalforsamling at årsresultatet i Agder Energi Varme AS på 631 809,- NOK disponeres som følger:

Overført til annen egenkapital	NOK	631 809,-
Sum Disponert	NOK	631 809,-

Egenkapitalandelen er 19 % (19 %).

Styret i Agder Energi Varme AS

Kristiansand, den 20.04.2022

Tor Øystein Repstad
Styrets leder

Eivind Tønnesen
Styremedlem

Torstein Melhus
Styremedlem

Jan Tore Tønnesen
Styremedlem

Geir Edsvig
Daglig leder



RESULTATREGNSKAP

AGDER ENERGI VARME AS

	Note	2021	2020
Driftsinntekter			
Energisalg	1, 2	123 969 845	107 365 310
Andre driftsinntekter	1, 2	516 309	398 661
Sum driftsinntekter		124 486 155	107 763 971
Driftskostnader			
Energikjøp	2	52 842 145	42 513 483
Lønnskostnad	2, 3, 4	13 434 955	14 980 580
Egne investeringsarbeider		-1 137 518	-2 248 550
Avskrivning	5	23 180 570	22 941 807
Eiendomsskatt og konsesjonsavgifter	6	267 009	692 671
Varekostnad	6	-47 993	505
Andre driftskostnader	2, 6, 7	17 041 471	16 930 862
Sum driftskostnader		105 580 639	95 811 358
Driftsresultat		18 905 515	11 952 613
FINANSINNTEKTER OG FINANSKOSTNADER			
Agio	8	85 722	46 851
Andre renteinntekter	2, 8	33 373	93 663
Disagio	8	41 175	88 976
Andre rentekostnader	2, 8	18 225 987	18 394 797
Aktiverte rentekostnader	5, 8	-540 000	-470 000
Andre finanskostnader	2, 8	528 009	600 950
Sum netto finansinntekter/kostnader		-18 136 076	-18 474 209
Ordinært resultat før skattekostnad		769 440	-6 521 596
Overskuddsskatt	9	137 631	-1 219 747
Sum skattekostnad på ordinært resultat		137 631	-1 219 747
Årsresultat		631 809	-5 301 849
DISPONERING AV RESULTAT:			
Overført til annen egenkapital	10	631 809	0
Overført fra annen egenkapital	10	0	-5 301 849
Sum disponeringer		631 809	-5 301 849
ANDRE OPPLYSNINGER:			
Avgitt konsernbidrag uten skatteeffekt	10	0	-7 340 316
Mottatt konsernbidrag (etter skatt)	10	0	7 340 316



BALANSE

AGDER ENERGI VARME AS

EIENDELER	Note	2021	2020
ANLEGGSMIDLER			
IMMATERIELLE EIENDELER			
Immaterielle eiendeler	5	1 420 001	1 601 273
Sum immaterielle eiendeler		1 420 001	1 601 273
VARIGE DRIFTSMIDLER			
Egne reguleringsanlegg og kraftverk	5	101 119 304	110 212 004
Overførings- og fordelingsnett	5	414 109 911	417 357 375
Andre varige driftsmidler	5	66 218 342	60 386 048
Sum varige driftsmidler		581 447 558	587 955 426
Sum anleggsmidler		582 867 559	589 556 699
OMLØPSMIDLER			
Varer	11	3 387 716	2 955 879
FORDRINGER			
Kundefordringer		4 636 706	14 309 760
Andre kortsiktige fordringer		22 980 111	4 001 514
Andre fordringer AE-konsern	2	0	9 410 661
Sum fordringer		27 616 818	27 721 934
Sum omløpsmidler		31 004 534	30 677 814
Sum eiendeler		613 872 092	620 234 513



BALANSE

AGDER ENERGI VARME AS

EGENKAPITAL OG GJELD	Note	2021	2020
EGENKAPITAL			
INNSKUTT EGENKAPITAL			
Aksjekapital	10, 12	69 600 000	69 600 000
Overkurs	10	9 800 000	9 800 000
Annen innskutt egenkapital	10	43 771 587	43 771 587
Sum innskutt egenkapital		123 171 587	123 171 587
OPPTJENT EGENKAPITAL			
Annen egenkapital	10	-6 421 290	-6 404 657
Sum opptjent egenkapital		-6 421 290	-6 404 657
Sum egenkapital		116 750 297	116 766 930
GJELD			
AVSETNING FOR FORPLIKTELSE			
Pensjonsforpliktelser	4	6 489 000	5 203 000
Utsatt skatt	9	37 429 136	37 536 654
Andre avsetninger for forpliktelser		3 387 881	3 676 205
Sum avsetning for forpliktelser		47 306 018	46 415 859
ANNEN LANGSIKTIG GJELD			
Langsiktig gjeld AE-konsern	2	420 000 000	420 000 000
Sum annen langsiktig gjeld		420 000 000	420 000 000
KORTSIKTIG GJELD			
Trekk konsernkontosystem		6 060 266	14 984 562
Leverandørgjeld		19 410 368	8 422 601
Leverandørgjeld AE-konsern	2	0	2 035 644
Betalbar skatt	9	62 255	0
Skyldige offentlige avgifter		2 991 196	1 020 279
Kortsiktig gjeld AE-konsern	2	0	7 905 415
Annen kortsiktig gjeld		1 291 691	2 683 222
Sum kortsiktig gjeld		29 815 778	37 051 723
Sum gjeld		497 121 795	503 467 583
Sum gjeld og egenkapital		613 872 092	620 234 513




BALANSE

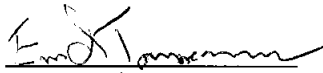
AGDER ENERGI VARME AS


20 04 2022

Styret i AGDER ENERGI VARME AS


Tor Øystein Røpstad
styreleder


Torstein Melhus
styremedlem


Eivind Tønnessen
styremedlem


Jan Tore Tønnessen
styremedlem


Geir Eidsvig
daglig leder



Kontantstrømoppstilling AE Varme AS

(Beløp i 1.000 kr)

	2021	2020
Operasjonelle aktiviteter		
Resultat før skatt	769	-6 522
Avskrivninger og nedskrivninger	23 181	22 942
Betalte skatter	0	0
Endring netto driftskapital mv.	1 923	4 950
Kontantstrøm fra operasjonelle aktiviteter	25 873	21 371
Investeringsaktiviteter		
Investeringer i varige driftsmidler og immaterielle eiendeler	-16 949	-19 998
Salg av varige driftsmidler og immaterielle eiendeler	0	0
Kontantstrøm benyttet til investeringsaktiviteter	-16 949	-19 998
Finansieringsaktiviteter		
Opptak av ny langsiktig gjeld	0	0
Nedbetaling av langsiktig gjeld	0	0
Netto endring kortsiktig gjeld	-8 924	-3 504
Innbetaling av konsernbidrag	0	9 689
Utbetaling av konsernbidrag	0	-7 557
Utbetaling av utbytte	0	0
Kontantstrøm benyttet til finansieringsaktiviteter	-8 924	-1 373
Netto endring i betalingsmidler	0	0
Betalingsmidler ved årets begynnelse	0	0
Betalingsmidler ved årets utgang	0	0
Netto endring i betalingsmidler	0	0



Agder Energi Varme

Noter til regnskapet 2021

Noter til regnskapet 2021
Agder Energi Varme AS

agder energi



Agder Energi Varme

Noter til regnskapet 2021

Innhold

Regnskapsprinsipper	3
Note 1 Salgsinntekter	5
Note 2 Transaksjoner og mellomværende med selskap i samme konsern	5
Note 3 Lønnskostnader, ytelser til ledelsen m.m.....	7
Note 4 Pensjon	8
Note 5 Varige driftsmidler.....	11
Note 6 Andre driftskostnader	12
Note 7 Honorar til ekstern revisor	12
Note 8 Finansinntekter og finanskostnader	12
Note 9 Skatter	12
Note 10 Egenkapital	14
Note 11 Varer	14
Note 12 Aksjekapital og aksjonærinformasjon	15
Note 13 Betingede utfall	15
Note 14 Markedsmessig og finansiell risiko.....	15
Note 15 Beholdning av finansielle derivater	16



Regnskapsprinsipper

Årsregnskapet er satt opp i samsvar med regnskapsloven og god regnskapsskikk

Salgsinntekter

Inntektsføring ved energisalg skjer på leveringstidspunktet. Tjenester inntektsføres i takt med utførelsen.

Energiinntekt – prissikring

Selskapets kunde-kontrakter bygger på rimeligste alternativ av olje og el og selskapet er eksponert for svingningene som er i kraftmarkedet. Med bakgrunn i dette har selskapet inngått en forvaltningsavtale med søsterselskapet Entelios AS (tidligere LOS AS) for å øke forutsigbarheten på selskapets inntekter. Forvaltningsavtalen åpner for bruk av derivater for elektrisk kraft. Avtalene som inngås behandles som sikringstransaksjoner, slik at resultateffekten tas etter hvert som de underliggende produktene går til levering.

Klassifisering og vurdering av balanseposter

Omløpsmidler og kortsiktig gjeld omfatter poster som forfaller til betaling innen ett år etter balansedagen, samt poster som knytter seg til varekretsløpet. Øvrige poster er klassifisert som anleggsmiddel/langsiktig gjeld.

Omløpsmidler vurderes til laveste av anskaffelseskost og virkelig verdi. Kortsiktig gjeld balanseføres til nominelt beløp på etableringstidspunktet. Anleggsmidler vurderes til anskaffelseskost, men nedskrives til virkelig verdi dersom verdifallet ikke forventes å være forbigående. Langsiktig gjeld balanseføres til nominelt beløp på etableringstidspunktet.

Varige driftsmidler

Varige driftsmidler balanseføres og avskrives lineært over driftsmidlenes forventede levetid dersom de har antatt levetid over 3 år og har en kostpris som overstiger kr 15.000. Direkte vedlikehold av driftsmidler kostnadsføres løpende under driftskostnader. Påkostninger eller forbedringer tillegges driftsmidlets kostpris og avskrives i takt med driftsmidlet. Skillet mellom vedlikehold og påkostning/forbedring regnes i forhold til driftsmidlets stand ved vårt kjøp av driftsmidlet.

Offentlige tilskudd føres som reduksjon mot anskaffelseskostnad (nettoføring)

Varebeholdning

Lager av innkjøpte varer er verdsatt til laveste av anskaffelseskost og virkelig verdi. Det foretas nedskrivning for påregnelig ukurans.

Fordringer

Kundefordringer og andre fordringer er oppført i balansen til pålydende etter fradrag for avsetning til forventet tap. Avsetning til tap gjøres på grunnlag av individuelle vurderinger av de enkelte fordringene.

Valuta

Pengeposter i utenlandsk valuta er vurdert etter kursen ved regnskapsårets slutt.



Pensjoner

Ytelsespensjon

Pensjonskostnader og pensjonsforpliktelser beregnes etter lineær opptjening basert på forutsetninger om diskonteringsrente, fremtidig regulering av lønn, pensjoner og ytelser fra folketrygden, fremtidig avkastning på pensjonsmidler samt aktuariemessige forutsetninger om dødelighet, frivillig avgang, osv. Pensjonsmidler er vurdert til virkelig verdi og fratrukket i netto pensjonsforpliktelser i balansen. Aktuarielle tap og gevinster (estimatavvik) gjennom året, føres mot balansen ved slutten av året, slik at balansen til enhver tid reflekterer de fulle forpliktelser. Endringer i pensjonsforpliktelser som skyldes endringer i pensjonsplaner, resultatføres umiddelbart for den delen av planendringen som er opptjent på endringstidspunktet. Pensjonskostnader og netto pensjonsforpliktelser inkluderer påslag for 14,1% arbeidsgiveravgift.

Innskuddspensjon

For innskuddsbaserte ordninger tilsvarende pensjonskostnaden årets belastede premie/innskudd.

Skatt

Skattekostnaden i resultatregnskapet omfatter både periodens betalbare skatt og endring i utsatt skattefordel. Utsatt skatt ved utgangen av året er beregnet med 22 % på grunnlag av de midlertidige forskjeller som eksisterer mellom regnskapsmessige og skattemessige verdier, samt eventuelt ligningsmessig underskudd til fremføring ved utgangen av regnskapsåret. Skatteøkende og skattereduserende midlertidige forskjeller som reverseres eller kan reverseres i samme periode er utlignet. Utsatt skatt og skattefordel som kan balanseføres, er oppført netto i balansen.

Kontantstrømoppstilling

Kontantstrømoppstillingen er utarbeidet etter den indirekte metoden. Kontanter og kontantekvivalenter omfatter kontanter, bankinnskudd og andre kortsiktige, likvide plasseringer som umiddelbart og med uvesentlig kursrisiko kan konverteres til kjente kontantbeløp og med forfallsdato kortere enn tre måneder fra anskaffelsesdato. Endring i saldo på konsernkontoordningen klassifiseres under finansieringsaktiviteter.

Konsernkontoordning

Selskapet inngår i konsernkontoordning med morselskapet. Dette innebærer at konsernet har en felles bankkonto for plassering av kortsiktig likviditet. Renteinntekter-/kostnader knyttet til konsernkontoordningen klassifiseres som eksterne renteinntekter og rentekostnader i resultatregnskapet. Selskapets andel er medtatt som fordring/gjeld på konsern.



Agder Energi Varme

Noter til regnskapet 2021

Note 1 Salgsinntekter

(Beløp i hele tusen)

Pr virksomhetsområde	2021	2020
Varme	166 792	77 300
Kjøling	9 281	8 571
Annet salg	516	399
Realisert gevinst prissikring	-52 103	21 494
Sum	124 486	107 764

Geografisk fordeling eks prissikring og annet salg	2021	2020
Kristiansand	152 409	71 753
Arendal	18 251	11 069
Grimstad	5 413	2 520
Lyngdal		81
Sum	176 073	85 423

Varmesalg må sees sammen med realisert gevinst da prissikret volum ligger i varmesalget. Inntekt fra varmesalg er i liten grad påvirket av svingningene i kraftmarkedet. Den økte inntekten fra fjoråret er relatert til økt salg, hvor fjoråret var mildt og hvor en hadde koronastengte bygg for en periode.

Note 2 Transaksjoner og mellomværende med selskap i samme konsern

(Beløp i hele tusen)

Fordring og gjeld til selskap i konsern	2021	2020
Kundefordringer selskap i samme konsern		
Innskudd konsernkontoordning		
Andre kortsiktige fordringer selskap i samme konsern		9 411
Sum fordringer		9 411
Lån fra foretak i samme konsern	420 000	420 000
Leverandørgjeld selskap i samme konsern	5 123	2 036
Trekk konsernkontoordning	6 060	14 985
Annen kortsiktig gjeld til selskap i samme konsern	2 072	7 905
Sum gjeld	433 255	444 926

Lån fra foretak i samme konsern er ansvarlig lån fra morselskapet. Gjennomsnittrente for 2021 er 4,32 %.

Avdragsstrukturen er ikke avtalt, morselskapet har forbeholdt seg retten til å fastsette dette på et senere tidspunkt.



Agder Energi Varme

Noter til regnskapet 2021

Inntekter og kostnader fra selskap i konsern	2021	2020
Andre driftsinntekter konsern	8	139
Andre driftsinntekter konsern (aktiverte)		
Sum driftsinntekter	8	139
Lønnskostnad	0	23
Andre driftskostnader konsern	5 585	7 861
Andre driftskostnader konsern (aktiverte)		100
Sum driftskostnader	5 585	7 985
Andre rente- og finansinntekter	9	24
Andre rente- og finanskostnader	18 723	18 960
Netto finansposter	-18 714	-18 937

Selskapet har en kassakredittramme på 35 MNOK.

Selskapet er deltaker i morselskapets konsernkontosystem og er solidarisk ansvarlig for morselskapets kassekreditt i bank på 500 mill. kr.

Omarbeiding av sammenligningstall

Kontanter og bankinnskudd samt kassekreditt 2021 inngår i konsernkontoordningen, og er derfor reklassifisert til konsernmellomværende i årets regnskap.

I energisalg inngår salg varme og kjøling til søsterselskap i Agder Energi konsernet med 1,8 MNOK i 2021. Tilsvarende tall for 2020 var 1,4 MNOK.

I energikjøp inngår elektrisitet fra søsterselskap i Agder Energi konsernet med 9,9 MNOK. Tilsvarende tall for 2020 var 5,2 MNOK.



Agder Energi Varme

Noter til regnskapet 2021

Note 3 Lønnskostnader, ytelser til ledelsen m.m.

(Beløp i hele tusen)

Lønnskostnader	2021	2020
Lønninger	10 146	11 538
Arbeidsgiveravgift	1 567	1 573
Pensjonskostnader inkl arbeidsgiveravg.	1 340	1 522
Andre ytelser og refusjoner	382	347
Sum	13 435	14 981

Antall fast ansatte årsverk pr 31.12	11	12,5
---	-----------	-------------

Ytelser til daglig leder	2021	2020
Lønn	1 057	1 191
Pensjonsutgifter	116	131
Annen godtgjørelse	11	1
Sum	1 184	1 323

Oppsjonsordninger/bonus

Det foreligger ingen opsjoner om kjøp av aksjer eller lignende til daglig leder, styret eller øvrige ansatte, og heller ingen særskilt bonusavtale til daglig leder. Det er etablert ordning med overskuddsdeling som gjelder alle ansatte i selskapet. Det er ikke utbetalt overskuddsdeling knyttet til denne ordningen i 2021.

Lån/sikkerhetsstillelse:

Det er ikke gitt lån/sikkerhetsstillelse til daglig leder, styreformann eller andre nærstående parter.



Note 4 Pensjon

Foretakets pensjonsordninger

Ytelsesbaserte alderspensjonsordninger:

Agder Energi har en ytelsesbasert tjenstepensjonsordning i egen pensjonskasse for personer ansatt før 1.4.2007. I 2019 ble ansatte født i 1963 og senere overført til innskuddspensjon med virkning fra 1. januar 2020. Alderspensjon som ble opptjent frem til og med 2019 for denne aldersgruppen inngår i pensjonsforpliktelsen som en opsatt rett. Ytelsesordningen ble videreført for ansatte født i 1962 og tidligere. Denne offentlige, kollektive pensjonsordning gir en bestemt fremtidig pensjonsytelse. Ytelsene er basert på antall opptjeningsår og lønnsnivået ved pensjonsalder. Pensjonsordningen fyller lovbestemte krav til offentlige tjenstepensjonsordninger.

Offentlig ordning for førtidspensjoner:

Ansatte født i 1962 og tidligere har en avtalefestet offentlig ordning for førtidspensjon (AFP). Det gis ikke statstilskudd til ordningen. Konsernet er dermed fullt ut ansvarlig for alle forpliktelser i ordningen.

Innskuddsbasert alderspensjon og privat AFP-ordning:

Alle ansatte født etter 1963 er omfattet av innskuddsbasert alderspensjon og har også krav på privat AFP. Privat AFP er et livsvarig tillegg til alderspensjon fra Folketrygden. AFP-ordningen finansieres med tilskudd fra arbeidsgiver. AFP-ordningen anses å være en ytelsesbasert ordning, men blir regnskapsført som en innskuddsordning.



Agder Energi Varme

Noter til regnskapet 2021

Årets pensjonskostnader er beregnet som følger:

(Beløp i hele tusen)	2021	2020
Nåverdi av årets pensjonsopptjening	258	357
Renter på netto pensjonsmidler/-forpliktelse	81	67
Øvrige kostnadselementer, ytelsespensjon	97	103
Årets pensjonskostnad	436	526
Innskuddsbaserte pensjonsplaner (inkl aga)	904	996
Totale pensjonskostn. innregnet i årets resultat	1 340	1 522

Pensjonsforpliktelser og pensjonsmidler:

(Beløp i hele tusen)	2021	2020
Brutto fondert pensjonsforpliktelse	-32 173	-28 725
Ufondert pensjonsforpliktelse	-3 060	-2 462
Brutto pensjonsforpliktelse 31.12. inkl aga.	-35 233	-31 187
Virkelig verdi pensjonsmidler 31.12.	28 744	25 984
Netto balanseført pensjonsforpliktelse 31.12.	-6 489	-5 203

Endring i ytelsesbasert pensjonsforpliktelse:

(Beløp i hele tusen)	2021	2020
Netto ytelsesbaserte pensjonsforpliktelser pr 1.1.	-5 203	-2 998
Resultatført pensjonskostnad, eks. medl.-innskudd	-455	-544
Foretakets tilskudd inkl aga.	0	315
Estimatavvik gjennom året	-831	-1 975
Netto balanseført pensj.forpl./midler 31.12.	-6 489	-5 203

Årets estimatavvik består av:

Gevinst/tap (-) ved endring i bestand	-75	-2 562
Gevinst/tap (-) ved endrede forutsetninger	-3 723	-642
Mer/mindre avkastning midler	2 966	1 229
Estimatavvik gjennom året innregnet i balansen:	-831	-1 975



Agder Energi Varme

Noter til regnskapet 2021

Forutsetninger brukt til å fastsette pensjonsforpliktelser pr 31.12.

(Beløp i hele tusen)	2021	2020
Diskonteringsrente i %	1,90 %	1,60 %
Årlig lønnsvekst i %	2,75 %	1,00 %
Økning i grunnbeløp (G) i %	2,50 %	1,75 %
Årlig regulering av pensjoner i %	1,75 %	1,00 %
Tabell for dødelighet, uførhet mv.	K2013	K2013



Agder Energi Varme

Noter til regnskapet 2021

Note 5 Varige driftsmidler

(Beløp i hele tusen)

	Tomt	Bygg	Rørtraaseer	Varme-sentraler/	Transp.midl	Anlegg under	Sum varige drifts-
Anskaffelseskost pr 01.01.2021	4 697	45 249	485 693	265 763	512	20 585	822 500
Tilgang driftsmidler			7 638	2 009		6 893	16 540
<i>Herav aktiverte rentekostn. 2021</i>			160			380	540
Avgang solgte/utrang. driftsmidler				458			458
Anskaffelseskost pr 31.12.2021	4 697	45 249	493 331	267 314	512	27 478	838 582
Akk. avskrivninger pr 31.12.2021		11 341	98 666	145 331	377		255 715
Akk. nedskrivninger pr 31.12.2021							
Bokført verdi pr 31.12.2021	4 697	33 908	394 666	121 983	135	27 478	582 868
Årets avskrivninger (lineære)		975	8 191	13 929	85		23 181
Årets nedskrivninger							
Økonomisk levetid/avskrivningstid	Uendelig	50 år	60 år	8-25 år	3-8 år		

11

Sensitivity: Internal



Agder Energi Varme

Noter til regnskapet 2021

Note 6 Andre driftskostnader

(Beløp i hele tusen)

Andre driftskostnader	2021	2020
Fordelte kostnader	1 383	2 438
Kostnader eiendom, leie maskiner og inventar	2 456	3 587
Kjøp av materiell og utstyr	1 005	1 026
Arbeid ved fremmede	7 855	6 862
Kontorkostnader, telefon, porto mv.	533	585
Kostnader transportmidler	653	756
Kostnader og godtgjørelser reise, diett, bil etc.	39	62
Salgs- reklame-, representasjonskostn, kontingenter og gaver	244	197
Forsikringspremier	1 375	1 154
Øvrige driftskostnader	1 498	263
Eiendomsskatt	267	693
Sum	17 308	17 623

Note 7 Honorar til ekstern revisor

Totale honorarer til revisor for revisjon og øvrige tjenester utgjør som følger:

(Beløp i hele tusen)

Honorar til revisjon (eks.mva)	2021	2020
Lovpålagt revisjon	63	63
Skatterådgivning		40
Sum	63	103

Note 8 Finansinntekter og finanskostnader

(Beløp i hele tusen)

	2021	2020
Renteinntekt fra foretak i samme konsern	9	26
Andre renteinntekter	25	67
Valutagevinst (agio)	86	47
Inntekt av finansielle anleggsmidler		
Sum finansinntekter	119	141
Rentekostnad til foretak i samme konsern	18 754	18 996
Aktiverte byggelånsrenter	-540	-470
Andre rentekostnader		
Valutatap (disagio)	41	89
Sum finanskostnader	18 255	18 615
Netto finansposter	18 136	18 474



Agder Energi Varme

Noter til regnskapet 2021

Note 9 Skatter

1. Spesifikasjon av årets skattekostnad / betalbar skatt

	2021	2020
(Beløp i hele tusen)		
Årets skattekostnad fremkommer slik:		
Betalbar skatt på årets resultat	62	
Netto endring utsatt skatt/skattefordel	75	-1 220
Årets totale skattekostnad	138	-1 220

Betalbar skatt i årets skattekostnad fremkommer slik:

Resultat før skattekostnad	769	-6 522
Mottatt konsernbidrag		9 411
Permanente forskjeller	-144	3 183
Endring midlertidige forskjeller	-343	-6 072
Grunnlag betalbar skatt	283	0
Betalbar skatt på årets resultat (22%)	62	0

Avstemning av nom. skattesats mot eff. skattesats

Forventet skatt på resultat før skatt (22%)	169	-1 435
Skatteeffekt permanente forskjeller	-32	700
Skatteeffekt endring midlertidig forskjell aktivering Skattefunn		-485
Beregnet skattekostnad	138	-1 220

2. Spesifikasjon av grunnlag utsatt skatt/utsatt skattefordel

Forskjeller som kan utlignes:	2021	2020
Pensjonforpliktelse	-6 489	-5 203
Kortsiktig gjeld/gevinst og tapskonto	-586	-733
Driftsmidler	177 281	176 558
Omløpsmidler	-73	-1
Sum	170 132	170 621
Netto utsatt skatt (22%)	37 429	37 537
Netto utsatt skatt (31.12.)	37 429	37 537
Netto utsatt skatt (01.01.)	37 537	36 916
Årets endring	-108	621
Årets endring utsatt skattefordel/skatt ved konsernbidrag		-2 070
Årets endring direkteført mot balansen(pensjoner)	183	435
Endring fusjon		-205
Årets kostnadsførte endring utsatt skatt/utsatt skattefordel	75	-1 220



Agder Energi Varme

Noter til regnskapet 2021

Note 10 Egenkapital

(Beløp i hele tusen)

Årets endring egenkapital	Aksjekapital	Overkurs	Annen innskutt	Annen EK	SUM
Egenkapital pr 01.01.2021	69 600	9 800	43 772	-6 405	116 767
Balanseføring estimatavvik pensjoner				-648	-648
Årets resultat				632	632
Avgitt konsernbidrag					0
Mottatt konsernbidrag					0
Egenkapital pr 31.12.2021	69 600	9 800	43 772	-6 421	116 750

Note 11 Varer

(Beløp i hele tusen)

	2021	2020
Lager olje	2 185	1 547
Lager bioolje	328	635
Lager reservedel	874	772
Sum	3 388	2 955

Råvarer er vurdert til anskaffelseskost

Selskapets varmeproduksjon er i hovedsak basert på spillvarme, men også delvis basert på biobriketter, biostøv, bioolje, el og olje. Selskapet har lager av bioolje og olje til enhver tid som bakcup på anleggene. Selskapet har også et varelager i reservedeler/beredskapsdeler knyttet til driften av produksjonsenhetene. Verdien er satt til laveste av anskaffelseskost og gjenanskaffelseskost.



Agder Energi Varme

Noter til regnskapet 2021

Note 12 Aksjekapital og aksjonærinformasjon

(Beløp i hele tusen)

Aksjekapitalen består av:	Antall	Pålydende pr aksje	Aksjekapital pr 31.12.2021
Aksjekapital	23 200	3	69 600
Sum	23 200		69 600

Agder Energi AS eier samtlige aksjer i selskapet og det er kun en aksjeklasse.

Selskapets regnskap blir konsolidert inn i konsernregnskapet for Agder Energi AS.

Agder Energi AS har kontoradresse Kjøita 18, 4630 Kristiansand.

Note 13 Betingede utfall

Selskapet har ingen pågående tvist eller andre forhold pr 31.12.2021 med betinget utfall av vesentlig betydning for virksomheten.

Note 14 Markedsmessig og finansiell risiko

Energiomsetning

Agder Energi Varme AS selger i hovedsak varme på 5- og 10-års kontrakter. Salgspris følger i hovedsak pris og tariffstruktur for kraft i gjeldende prisområde. For kunder med tilknytningsplikt skal prisen ikke overstige elektrisk alternativ i henhold til energilovens § 5.5. Selskapets resultat vil kunne svinge med endringer i markedspris på elektrisk energi. Selskapets energiomsetning skjer i norske kroner, men i og med at el prisene i utgangspunktet er notert i Euro, er selskapet også eksponert for svingninger i Euro kursen. Selskapet har etablert en prissikringsstrategi og gjennomfører via forvalter løpende forhåndssalg av eksponert volum med oppgjør i norske kroner for å redusere risiko og eksponering for variasjon i El priser og EURO. Selskapet har en økende andel fastprisavtaler på produkter som kjøling og snøsmelteanlegg som dermed er frikoblet fra kraftpriseksponering.

Selskapet inngikk i 2015 en 20 års avtale med sykehusene i Arendal og Kristiansand med et totalvolum på ca 450 GWh. Disse avtaler har en prisstruktur som er frikoblet fra kraftpriseksponering.

Innsatsfaktorer i produksjon er: Avfallsvarme, spillvarme, biobrensel, metangass, fyringsolje og el. Avtalen på kjøp av avfallsvarme løper i 20 år fra 2011. Avtale på kjøp av spillvarme fra prosessindustrien løper i 10 år fra 2015. Biobrensel består av ulike produkt, og kjøpes normalt på års og toårsavtaler med opsjoner. Fyringsolje og el. kjøpes i spotmarkedet. Det er avtale med Agder Renovasjon om kjøp av metangass fra Heftingsdalen avfallsanlegg. Kjøp av el er hensyntatt i prissikringsstrategien. Selskapets inntekter er følsom for variasjon i utetemperatur ved at levert energi reduseres ved høyere temperaturer og øker ved lavere temperaturer. Det er i tillegg en svak korrelasjon mellom temperatur og pris som innebærer at lavere temperaturer gir høyere pris.

En stor del av energien som selskapet leverer til er kunder som fylker, kommuner, sykehus, universitet, næringsbygg og etablerte borettslag.



Agder Energi Varme

Noter til regnskapet 2021

Gjeldsportefølje

Selskapet har ingen gjeld i valuta. Selskapets gjeld til morselskapet følger markedsrentene med hovedsakelig 10 års durasjon. Gjeldene låneavtale med morselskapet gir selskapet mulighet til å kunne låne inntil kr 450 MNOK.

Note 15 Beholdning av finansielle derivater

Finansielle markedsverdier pr 31.12.2021 (Beløp i tNOK)	2022	2023
Sikringskontrakter	- 38 049	- 5 166

	2021	2020
Solgte kraftderivater (netto Gwh)	366 192	389 618
Mer-/mindreverd (-) av solgte kraftderivater (Beløp i tNOK)	- 95 318	16 054

Solgte kraftderivater er knyttet til sikring av eksponering for variasjon i el.pris som følge av prisformatet for fjernvarme. Selskapet utøver sikringsbøkføring for de finansielle instrumentene og har for 2021 bokført et tap av de finansielle instrumentene på 52 103 tNOK. Verdi på beholdning av solgte kontrakter er på - 43 215 tNOK og er pr. 31.12.2021 holdt utenfor balansen.



Building a better
working world

Statsautoriserte revisorer
Ernst & Young AS

Markens gate 9, 4610 Kristiansand
Postboks 184, 4662 Kristiansand

Foretaksregisteret: NO 976 389 387 MVA
Tlf: +47 24 00 24 00

www.ey.no
Medlemmer av Den norske Revisorforening

UAVHENGIG REVISORS BERETNING

Til generalforsamlingen i Agder Energi Varme AS

Konklusjon

Vi har revidert årsregnskapet for Agder Energi Varme AS som består av balanse per 31. desember 2021, resultatregnskap og kontantstrømpstilling for regnskapsåret avsluttet per denne datoen og noter til årsregnskapet, herunder et sammendrag av viktige regnskapsprinsipper.

Etter vår mening oppfylder årsregnskapet gjeldende lovkrav og gir et rettviseende bilde av selskapets finansielle stilling per 31. desember 2021 og av dets resultater og kontantstrømmer for regnskapsåret avsluttet per denne datoen i samsvar med regnskapslovens regler og god regnskapsskikk i Norge.

Grunnlag for konklusjon

Vi har gjennomført revisjonen i samsvar med International Standards on Auditing (ISA-ene). Våre oppgaver og plikter i henhold til disse standardene er beskrevet nedenfor under *Revisors oppgaver og plikter ved revisjonen av årsregnskapet*. Vi er uavhengige av selskapet i samsvar med kravene i relevante lover og forskrifter i Norge og *International Code of Ethics for Professional Accountants* (inkludert internasjonale uavhengighetsstandarder) utstedt av International Ethics Standards Board for Accountants (IESBA-reglene), og vi har overholdt våre øvrige etiske forpliktelser i samsvar med disse kravene. Innhentet revisjonsbevis er etter vår vurdering tilstrekkelig og hensiktsmessig som grunnlag for vår konklusjon.

Øvrig informasjon

Øvrig informasjon omfatter informasjon i selskapets årsrapport bortsett fra årsregnskapet og den tilhørende revisjonsberetningen. Styret og daglig leder (ledelsen) er ansvarlig for den øvrige informasjonen. Vår konklusjon om revisjonen av årsregnskapet dekker ikke den øvrige informasjonen, og vi attesterer ikke den øvrige informasjonen.

I forbindelse med revisjonen av årsregnskapet er det vår oppgave å lese den øvrige informasjonen med det formål å vurdere om årsberetningen inneholder de opplysninger som skal gis i henhold til gjeldende lovkrav og hvorvidt det foreligger vesentlig inkonsistens mellom den øvrige informasjonen og årsregnskapet eller kunnskap vi har opparbeidet oss under revisjonen, eller hvorvidt den tilsynelatende inneholder vesentlig feilinformasjon. Dersom vi konkluderer med at den øvrige informasjonen inneholder vesentlig feilinformasjon eller ikke inneholder de opplysninger som skal gis i henhold til gjeldende lovkrav, er vi pålagt å rapportere det.

Vi har ingenting å rapportere i så henseende, og vi mener at årsberetningen er konsistent med årsregnskapet og inneholder de opplysninger som skal gis i henhold til gjeldende lovkrav.

Ledelsens ansvar for årsregnskapet

Ledelsen er ansvarlig for å utarbeide årsregnskapet og for at det gir et rettviseende bilde i samsvar med regnskapslovens regler og god regnskapsskikk i Norge. Ledelsen er også ansvarlig for slik intern kontroll som den finner nødvendig for å kunne utarbeide et årsregnskap som ikke inneholder vesentlig feilinformasjon, verken som følge av misligheter eller feil.

Ved utarbeidelsen av årsregnskapet må ledelsen ta standpunkt til selskapets evne til fortsatt drift og opplyse om forhold av betydning for fortsatt drift. Forutsetningen om fortsatt drift skal legges til grunn for årsregnskapet med mindre ledelsen enten har til hensikt å avvike selskapet eller virksomheten, eller ikke har noe annet realistisk alternativ.



Building a better
working world

Revisors oppgaver og plikter ved revisjonen av årsregnskapet

Vårt mål er å oppnå betryggende sikkerhet for at årsregnskapet som helhet ikke inneholder vesentlig feilinformasjon, verken som følge av misligheter eller feil, og å avgi en revisjonsberetning som inneholder vår konklusjon. Betyrrende sikkerhet er en høy grad av sikkerhet, men ingen garanti for at en revisjon utført i samsvar med ISA-ene, alltid vil avdekke vesentlig feilinformasjon. Feilinformasjon kan skyldes misligheter eller feil og er å anse som vesentlig dersom den enkeltvis eller samlet med rimelighet kan forventes å påvirke de økonomiske beslutningene som brukerne foretar på grunnlag av årsregnskapet.

Som del av en revisjon i samsvar med ISA-ene, utøver vi profesjonelt skjønn og utviser profesjonell skepsis gjennom hele revisjonen. I tillegg:

- identifiserer og vurderer vi risikoen for vesentlig feilinformasjon i årsregnskapet, enten det skyldes misligheter eller feil. Vi utformer og gjennomfører revisjonshandlinger for å håndtere slike risikoer, og innhenter revisjonsbevis som er tilstrekkelig og hensiktsmessig som grunnlag for vår konklusjon. Risikoen for at vesentlig feilinformasjon som følge av misligheter ikke blir avdekket, er høyere enn for feilinformasjon som skyldes feil, siden misligheter kan innebære samarbeid, forfalskning, bevisste utelatelser, uriktige fremstillinger eller overstyring av intern kontroll.
- opparbeider vi oss en forståelse av den interne kontrollen som er relevant for revisjonen, for å utforme revisjonshandlinger som er hensiktsmessige etter omstendighetene, men ikke for å gi uttrykk for en mening om effektiviteten av selskapets interne kontroll.
- evaluerer vi om de anvendte regnskapsprinsippene er hensiktsmessige og om regnskapsestimater og tilhørende noteopplysninger utarbeidet av ledelsen er rimelige.
- konkluderer vi på om ledelsens bruk av fortsatt drift-forutsetningen er hensiktsmessig, og, basert på innhentede revisjonsbevis, hvorvidt det foreligger vesentlig usikkerhet knyttet til hendelser eller forhold som kan skape betydelig tvil om selskapets evne til fortsatt drift. Dersom vi konkluderer med at det eksisterer vesentlig usikkerhet, kreves det at vi i revisjonsberetningen henleder oppmerksomheten på tilleggsopplysningene i årsregnskapet, eller, dersom slike tilleggsopplysninger ikke er tilstrekkelige, at vi modifiserer vår konklusjon om årsregnskapet og årsberetningen. Våre konklusjoner er basert på revisjonsbevis innhentet frem til datoen for revisjonsberetningen. Etterfølgende hendelser eller forhold kan imidlertid medføre at selskapet ikke kan fortsette driften.
- evaluerer vi den samlede presentasjonen, strukturen og innholdet i årsregnskapet, inkludert tilleggsopplysningene, og hvorvidt årsregnskapet gir uttrykk for de underliggende transaksjonene og hendelsene på en måte som gir et rettviseende bilde.

Vi kommuniserer med styret blant annet om det planlagte omfanget av og tidspunktet for revisjonsarbeidet og eventuelle vesentlige funn i revisjonen, herunder vesentlige svakheter i den interne kontrollen som vi avdekker gjennom revisjonen.

Kristiansand, 22. april 2022
ERNST & YOUNG AS

Revisjonsberetningen er signert elektronisk

Espen Fyllingen
statsautorisert revisor

Uavhengig revisors beretning - Agder Energi Varme AS 2021

A member firm of Ernst & Young Global Limited

Brønnøysundregistrene - CVEMJ...IFELH...IM4567...M0101...M1234...M5678

