



## ÅRSREGNSKAPET FOR REGNSKAPSÅRET 2023 - GENERELL INFORMASJON

### Enheten

Organisasjonsnummer: 991 912 657  
Organisasjonsform: Aksjeselskap  
Foretaksnavn: MYRIAD BYGG AS  
Forretningsadresse: Tertnesflaten 8  
5114 TERTNES

### Regnskapsår

Årsregnskapets periode: 01.01.2023 - 31.12.2023

### Konsern

Morselskap i konsern: Nei

### Regnskapsregler

Regler for små foretak benyttet: Ja  
Benyttet ved utarbeidelsen av årsregnskapet til selskapet: Regnskapslovens alminnelige regler

### Årsregnskapet fastsatt av kompetent organ

Bekreftet av representant for selskapet: Bente Kari Fjeldsbø  
Dato for fastsettelse av årsregnskapet: 23.07.2024

### Grunnlag for avgivelse

År 2023: Årsregnskapet er elektronisk innlevert  
År 2022: Tall er hentet fra elektronisk innlevert årsregnskap fra 2023

*Det er ikke krav til at årsregnskapet m.v. som sendes til Regnskapsregisteret er undertegnet. Kontrollen på at dette er utført ligger hos revisor/enhetens øverste organ. Sikkerheten ivaretas ved at innsender har rolle/rettighet for innsending av årsregnskapet via Altinn, og ved at det bekreftes at årsregnskapet er fastsatt av kompetent organ.*

Brønnøysundregistrene, 09.05.2025



## Resultatregnskap

Beløp i: NOK	Note	2023	2022
<b>RESULTATREGNSKAP</b>			
<b>Inntekter</b>			
Annen driftsinntekt		933 206	642 556
<b>Sum inntekter</b>		<b>933 206</b>	<b>642 556</b>
<b>Kostnader</b>			
Annen driftskostnad	1	610 550	540 933
<b>Sum kostnader</b>		<b>610 550</b>	<b>540 933</b>
<b>Driftsresultat</b>		<b>322 656</b>	<b>101 624</b>
<b>Finansinntekter og finanskostnader</b>			
<b>Sum finansinntekter</b>		<b>0</b>	<b>0</b>
Annen rentekostnad		2 172	3 917
<b>Sum finanskostnader</b>		<b>2 172</b>	<b>3 917</b>
<b>Netto finans</b>		<b>-2 172</b>	<b>-3 917</b>
<b>Resultat før skattekostnad</b>		<b>320 484</b>	<b>97 706</b>
Skattekostnad	2, 3	6 810	0
<b>Årsresultat</b>		<b>313 674</b>	<b>97 706</b>
<b>Overføringer og disponeringer</b>			
Udekket tap		294 987	97 706
Annen egenkapital		18 687	0
<b>Sum overføringer og disponeringer</b>		<b>313 674</b>	<b>97 706</b>



### Balanse

Beløp i: NOK	Note	2023	2022
<b>BALANSE - EIENDELER</b>			
<b>Anleggsmidler</b>			
<b>Immaterielle eiendeler</b>			
Sum immaterielle eiendeler		0	0
<b>Varige driftsmidler</b>			
Tomter, bygninger og annen fast eiendom	4, 5	5 226 655	5 226 655
Sum varige driftsmidler		5 226 655	5 226 655
<b>Finansielle anleggsmidler</b>			
Sum finansielle anleggsmidler		0	0
Sum anleggsmidler		5 226 655	5 226 655
<b>Omløpsmidler</b>			
<b>Varer</b>			
<b>Fordringer</b>			
Konsernfordringer	6	583 552	1 065 052
Sum fordringer		583 552	1 065 052
<b>Investeringer</b>			
Sum investeringer		0	0
<b>Bankinnskudd, kontanter og lignende</b>			
Bankinnskudd, kontanter og lignende		20 735	16 958
Sum bankinnskudd, kontanter og lignende		20 735	16 958
Sum omløpsmidler		604 287	1 082 010
<b>SUM EIENDELER</b>		<b>5 830 942</b>	<b>6 308 665</b>

### BALANSE - EGENKAPITAL OG GJELD

#### Egenkapital



### Balanse

Beløp i: NOK	Note	2023	2022
<b>Innskutt egenkapital</b>			
Aksjekapital	7	100 000	100 000
<b>Sum innskutt egenkapital</b>		<b>100 000</b>	<b>100 000</b>
<b>Opptjent egenkapital</b>			
Annen egenkapital		18 687	0
Udekket tap	7	0	294 987
<b>Sum opptjent egenkapital</b>		<b>18 687</b>	<b>-294 987</b>
<b>Sum egenkapital</b>		<b>118 687</b>	<b>-194 987</b>
<b>Gjeld</b>			
<b>Langsiktig gjeld</b>			
<b>Sum avsetninger for forpliktelser</b>		<b>0</b>	<b>0</b>
<b>Annen langsiktig gjeld</b>			
Langsiktig konserngjeld	6	5 645 784	5 875 178
<b>Sum annen langsiktig gjeld</b>		<b>5 645 784</b>	<b>5 875 178</b>
<b>Sum langsiktig gjeld</b>		<b>5 645 784</b>	<b>5 875 178</b>
<b>Kortsiktig gjeld</b>			
Leverandørgjeld		27 217	25 709
Betalbar skatt	2	6 810	0
Kortsiktig konserngjeld	6	32 445	41 324
Annen kortsiktig gjeld		0	561 441
<b>Sum kortsiktig gjeld</b>		<b>66 472</b>	<b>628 474</b>
<b>Sum gjeld</b>		<b>5 712 255</b>	<b>6 503 652</b>
<b>SUM EGENKAPITAL OG GJELD</b>		<b>5 830 942</b>	<b>6 308 665</b>



## Brønnøysundregistrene

### ÅRSREGNSKAP FOR REGNSKAPSÅRET 2023 - GENERELL INFORMASJON

Journalnummer: 2024 694188

#### Enheten

Organisasjonsnummer: 991 912 657  
Organisasjonsform: Aksjeselskap  
Foretaksnavn: MYRIAD BYGG AS  
Forretningsadresse: Tertnesflaten 8  
5114 TERTNES

#### Regnskapsår

Årsregnskapets periode: 01.01.2023 - 31.12.2023

#### Konsern

Morselskap i konsern: Nei

#### Regnskapsregler

Regler for små foretak benyttet: Ja  
Benyttet ved utarbeidelsen av  
årsregnskapet til selskapet: Regnskapslovens alminnelige regler

#### Årsregnskapet fastsatt av kompetent organ

Bekreftet av representant for selskapet: Bente Kari Fjeldsbø  
Dato for fastsettelse av årsregnskapet: 23.07.2024

#### Revisjon

Selskapet har besluttet at årsregnskapet  
ikke skal revideres: Ja  
Årsregnskapet er utarbeidet av ekstern  
autorisert regnskapsfører: Ja  
Ekstern autorisert regnskapsfører har i  
løpet av regnskapsåret bistått ved den  
løpende regnskapsføringen eller utført  
andre tjenester for selskapet enn å  
utarbeide årsregnskapet: Ja

#### Grunnlag for avgivelse

År 2023: Årsregnskap er elektronisk innlevert.  
År 2022: Tall er hentet fra elektronisk innlevert årsregnskap fra 2023.

*Det er ikke krav til at årsregnskapet m.v. som sendes til Regnskapsregisteret er undertegnet. Kontrollen på at dette er utført ligger hos revisor/enhetens øverste organ. Sikkerheten ivaretas ved at innsender har rolle/rettighet for innsending av årsregnskapet via Altinn, og ved at det bekreftes at årsregnskapet er fastsatt av kompetent organ.*

Brønnøysundregistrene, 01.08.2024

---

Brønnøysundregistrene  
Postadresse: Postboks 900, 8910 Brønnøysund  
Telefon: 75 00 75 00  
E-post: firmapost@brreg.no Internett: www.brreg.no  
Organisasjonsnummer: 974 760 673



Organisasjonsnr: 991 912 657  
MYRIAD BYGG AS

## RESULTATREGNSKAP

Beløp i: NOK	Note	2023	2022
<b>RESULTATREGNSKAP</b>			
<b>Inntekter</b>			
Annen driftsinntekt		933 206	642 556
<b>Sum inntekter</b>		<b>933 206</b>	<b>642 556</b>
<b>Kostnader</b>			
Annen driftskostnad	1	610 550	540 933
<b>Sum kostnader</b>		<b>610 550</b>	<b>540 933</b>
<b>Driftsresultat</b>		<b>322 656</b>	<b>101 624</b>
<b>Finansinntekter og finanskostnader</b>			
<b>Sum finansinntekter</b>		<b>0</b>	<b>0</b>
Annen rentekostnad		2 172	3 917
<b>Sum finanskostnader</b>		<b>2 172</b>	<b>3 917</b>
<b>Netto finans</b>		<b>-2 172</b>	<b>-3 917</b>
<b>Resultat før skattekostnad</b>		<b>320 484</b>	<b>97 706</b>
Skattekostnad	2, 3	6 810	0
<b>Årsresultat</b>		<b>313 674</b>	<b>97 706</b>
<b>Overføringer og disponeringer</b>			
Udekket tap		294 987	97 706
Annen egenkapital		18 687	0
<b>Sum overføringer og disponeringer</b>		<b>313 674</b>	<b>97 706</b>



Organisasjonsnr: 991 912 657  
MYRIAD BYGG AS

## BALANSE

Beløp i: NOK Note 2023 2022

### BALANSE - EIENDELER

Anleggsmidler  
Immaterielle eiendeler  
Sum immaterielle eiendeler 0 0

Varige driftsmidler  
Tomter, bygninger og  
annen fast eiendom 4, 5 5 226 655 5 226 655  
Sum varige driftsmidler 5 226 655 5 226 655

Finansielle anleggsmidler  
Sum finansielle  
anleggsmidler 0 0

Sum anleggsmidler 5 226 655 5 226 655

Omløpsmidler  
Varer

Fordringer  
Konsernfordringer 6 583 552 1 065 052  
Sum fordringer 583 552 1 065 052

Investeringer  
Sum investeringer 0 0

Bankinnskudd, kontanter  
og lignende  
Bankinnskudd, kontanter  
og lignende 20 735 16 958  
Sum bankinnskudd,  
kontanter og lignende 20 735 16 958

Sum omløpsmidler 604 287 1 082 010

SUM EIENDELER 5 830 942 6 308 665

### BALANSE - EGENKAPITAL OG GJELD

Egenkapital  
Innskutt egenkapital  
Aksjekapital 7 100 000 100 000  
Sum innskutt egenkapital 100 000 100 000

Opptjent egenkapital  
Annen egenkapital 18 687 0  
Udekket tap 7 0 294 987



Sum opptjent egenkapital		18 687	-294 987
Sum egenkapital		118 687	-194 987
<b>Gjeld</b>			
Langsiktig gjeld			
Sum avsetninger for forpliktelser		0	0
Annen langsiktig gjeld			
Langsiktig konserngjeld	6	5 645 784	5 875 178
Sum annen langsiktig gjeld		5 645 784	5 875 178
Sum langsiktig gjeld		5 645 784	5 875 178
<b>Kortsiktig gjeld</b>			
Leverandørgjeld		27 217	25 709
Betalbar skatt	2	6 810	0
Kortsiktig konserngjeld	6	32 445	41 324
Annen kortsiktig gjeld		0	561 441
Sum kortsiktig gjeld		66 472	628 474
Sum gjeld		5 712 255	6 503 652
<b>SUM EGENKAPITAL OG GJELD</b>		<b>5 830 942</b>	<b>6 308 665</b>



Organisasjonsnr: 991 912 657  
MYRIAD BYGG AS

NOTEOPPLYSNINGER - SELSKAP - alle poster oppgitt i hele tall

## Note

### Regnskapsprinsipper

Årsregnskapet er satt opp i samsvar med regnskapsloven og god regnskapsskikk for små foretak. Inntekter Leieinntekter inntektsføres i forhold til tidspunkt for opptjening. Klassifisering og vurdering av balanseposter Anleggsmidler er eiendeler bestemt til varig eie eller bruk. Fordringer klassifiseres som omløpsmidler hvis de forfaller til betaling innen ett år etter transaksjonsdagen. Tilsvarende klassifiseres gjeld som kortsiktig hvis gjelden forfaller til betaling innen ett år. Langsiktig gjeld er gjeld som forfaller senere enn ett år etter transaksjonsdagen. Første års avdrag på langsiktige fordringer og langsiktig gjeld klassifiseres likevel ikke som omløpsmiddel og kortsiktig gjeld. Omløpsmidler vurderes til laveste av anskaffelseskost og virkelig verdi. Kortsiktig gjeld balanseføres til nominelt beløp på etableringstidspunktet. Anleggsmidler vurderes til anskaffelseskost. Varige anleggsmidler avskrives etter en fornuftig avskrivningsplan. Anleggsmidlene nedskrives til virkelig verdi ved verdifall som ikke forventes å være forbigående. Langsiktig gjeld med unntak av andre avsetninger balanseføres til nominelt beløp på etableringstidspunktet. Fordringer Andre fordringer er oppført i balansen til pålydende etter fradrag for avsetning til forventet tap. Avsetning til tap gjøres på grunnlag av individuelle vurderinger av de enkelte fordringene. Skatt Skattekostnaden i resultatregnskapet omfatter både periodens betalbare skatt og endring i utsatt skatt. Utsatt skatt er beregnet med 22% på grunnlag av de midlertidige forskjeller som eksisterer mellom regnskapsmessige og skattemessige verdier, samt skattemessig underskudd til fremføring ved utgangen av regnskapsåret. Skatteøkende og skattereduserende midlertidige forskjeller som reverserer eller kan reversere i samme periode er fastsatt og skattevirkningen er beregnet på nettogrunnlaget. Selskapet har ikke endret regnskapsprinsipp fra 2022 til 2023.

## Note

1

Antall årsverk i regnskapsåret  
0.00

Sum	Beløp
Balanseført verdi 31.12.	Varige driftsmidler Immaterielle eiend.

## Note

6

Konsern, tilknyttet selskap m.v.

Investering som regnskapsføres etter egenkapitalmetoden

**Konsernregnskap**

Virksomheten inngår i konsolideringen til morselskapets konsernregnsk.: Nei

**Morselskapet sitt navn**

**Forretningskontor for morselskapet**

Datterselskap er utelatt fra konsolideringen: Nei

**Begrunnelse for at datterselskap er utelatt fra konsolideringen**

**Konsern, tilknyttet selskap m.v. - fordringer og gjeld**

**Fordringer**

<u>Samlet beløp - foretak i samme konsern</u>	<u>Årets</u>	<u>Fjorårets</u>
	583552.00	1065052.00

<u>Samlet beløp - tilknyttet selskap</u>	<u>Årets</u>	<u>Fjorårets</u>
--	--------------	------------------

**Annen langsiktig gjeld**

<u>Samlet beløp - foretak i samme konsern</u>	<u>Årets</u>	<u>Fjorårets</u>
	5645784.00	5875178.00

**Kortsiktig gjeld**

<u>Samlet beløp - foretak i samme konsern</u>	<u>Årets</u>	<u>Fjorårets</u>
	32445.00	41324.00

<u>Samlet beløp - felles kontrollert virksomhet</u>	<u>Årets</u>	<u>Fjorårets</u>
---	--------------	------------------

**Samlet forpliktelse til fordel for foretak i samme konsern**

<u>Pantstillelse</u>	<u>Beløp</u>
----------------------	--------------

<u>Garantier</u>	<u>Beløp</u>
------------------	--------------

**Mer om tilknyttet selskap/datterselskap**

Selskapet er datter av SVB Holding

**Note****Fordringer**

**Fordringer som forfaller senere enn ett år etter regnskapsårets slutt**

**Mer om fordringer**



Note

Virkelig verdi og resultatført verdiendr. i perioden, finansielle instrumenter

Mer om finansielle instrumenter

Beskrivelse av finansielle derivater

<u>Beholdning av egne aksjer</u>	<u>Antall</u>	<u>Pålydende</u>	<u>Andel av aksjek.</u>
----------------------------------	---------------	------------------	-------------------------



Årsregnskap for  
**MYRIAD BYGG AS**  
991912657  
Regnskapsår  
01.01.2023 - 31.12.2023



MYRIAD BYGG AS  
991 912 657

## Resultatregnskap

	Note	2023	2022
<b>Driftsinntekter</b>			
Annen driftsinntekt		933 206	642 556
<b>Sum driftsinntekter</b>		<b>933 206</b>	<b>642 556</b>
<b>Driftskostnader</b>			
Annen driftskostnad	1	-610 550	-540 933
<b>Sum driftskostnader</b>		<b>-610 550</b>	<b>-540 933</b>
<b>Driftsresultat</b>		<b>322 656</b>	<b>101 624</b>
<b>Finanskostnader</b>			
Annen rentekostnad		-2 172	-3 917
<b>Sum finanskostnader</b>		<b>-2 172</b>	<b>-3 917</b>
<b>Netto finans</b>		<b>-2 172</b>	<b>-3 917</b>
<b>Resultat før skattekostnad</b>		<b>320 484</b>	<b>97 706</b>
Skattekostnad	2, 3	-6 810	0
<b>Årsresultat</b>		<b>313 674</b>	<b>97 706</b>
<b>Overføringer</b>			
Annen egenkapital		18 687	0
Udekket tap		294 987	97 706
<b>Sum overføringer</b>		<b>313 674</b>	<b>97 706</b>



MYRIAD BYGG AS  
991 912 657

## Balanse

	Note	31.12.2023	31.12.2022
<b>EIENDELER</b>			
<b>Anleggsmidler</b>			
<b>Varige driftsmidler</b>			
Tomter, bygninger og annen fast eiendom	4, 5	5 226 655	5 226 655
<b>Sum varige driftsmidler</b>		<b>5 226 655</b>	<b>5 226 655</b>
<b>Sum anleggsmidler</b>		<b>5 226 655</b>	<b>5 226 655</b>
<b>Omløpsmidler</b>			
<b>Fordringer</b>			
Kortsiktige konsernfordringer	6	583 552	1 065 052
<b>Sum fordringer</b>		<b>583 552</b>	<b>1 065 052</b>
<b>Bankinnskudd, kontanter og lignende</b>			
Bankinnskudd, kontanter og lignende		20 735	16 958
<b>Sum bankinnskudd, kontanter og lignende</b>		<b>20 735</b>	<b>16 958</b>
<b>Sum omløpsmidler</b>		<b>604 287</b>	<b>1 082 010</b>
<b>SUM EIENDELER</b>		<b>5 830 942</b>	<b>6 308 665</b>



MYRIAD BYGG AS  
991 912 657

## Balanse

	Note	31.12.2023	31.12.2022
<b>EGENKAPITAL OG GJELD</b>			
<b>Egenkapital</b>			
<b>Innskutt egenkapital</b>			
Aksjekapital	7	100 000	100 000
<b>Sum innskutt egenkapital</b>		<b>100 000</b>	<b>100 000</b>
<b>Opptjent egenkapital</b>			
Annen egenkapital		18 687	0
Udekket tap	7	0	-294 987
<b>Sum opptjent egenkapital</b>		<b>18 687</b>	<b>-294 987</b>
<b>Sum egenkapital</b>		<b>118 687</b>	<b>-194 987</b>
<b>Gjeld</b>			
<b>Annen langsiktig gjeld</b>			
Langsiktig konserngjeld	6	5 645 784	5 875 178
<b>Sum annen langsiktig gjeld</b>		<b>5 645 784</b>	<b>5 875 178</b>
<b>Kortsiktig gjeld</b>			
Leverandørgjeld		27 217	25 709
Betalbar skatt	2	6 810	0
Kortsiktig konserngjeld	6	32 445	41 324
Annen kortsiktig gjeld		0	561 441
<b>Sum kortsiktig gjeld</b>		<b>66 472</b>	<b>628 474</b>
<b>Sum gjeld</b>		<b>5 712 255</b>	<b>6 503 652</b>
<b>SUM EGENKAPITAL OG GJELD</b>		<b>5 830 942</b>	<b>6 308 665</b>

Bergen, 23.07.2024

Svein Berg  
styrets leder / daglig leder



MYRIAD BYGG AS  
991 912 657

## Noter

### Regnskapsprinsipper

Årsregnskapet er satt opp i samsvar med regnskapsloven og god regnskapsskikk for små foretak.

### Inntekter

Leieinntekter inntektsføres i forhold til tidspunkt for opptjening.

### Klassifisering og vurdering av balanseposter

Anleggsmidler er eiendeler bestemt til varig eie eller bruk. Fordringer klassifiseres som omløpsmidler hvis de forfaller til betaling innen ett år etter transaksjonsdagen. Tilsvarende klassifiseres gjeld som kortsiktig hvis gjelden forfaller til betaling innen ett år. Langsiktig gjeld er gjeld som forfaller senere enn ett år etter transaksjonsdagen. Første års avdrag på langsiktige fordringer og langsiktig gjeld klassifiseres likevel ikke som omløpsmiddel og kortsiktig gjeld.

Omløpsmidler vurderes til laveste av anskaffelseskost og virkelig verdi. Kortsiktig gjeld balanseføres til nominelt beløp på etableringstidspunktet. Anleggsmidler vurderes til anskaffelseskost. Varige anleggsmidler avskrives etter en fornuftig avskrivningsplan. Anleggsmidlene nedskrives til virkelig verdi ved verdifall som ikke forventes å være forbigående. Langsiktig gjeld med unntak av andre avsetninger balanseføres til nominelt beløp på etableringstidspunktet.

### Fordringer

Andre fordringer er oppført i balansen til pålydende etter fradrag for avsetning til forventet tap. Avsetning til tap gjøres på grunnlag av individuelle vurderinger av de enkelte fordringene.

### Skatt

Skattekostnaden i resultatregnskapet omfatter både periodens betalbare skatt og endring i utsatt skatt. Utsatt skatt er beregnet med 22% på grunnlag av de midlertidige forskjeller som eksisterer mellom regnskapsmessige og skattemessige verdier, samt skattemessig underskudd til fremføring ved utgangen av regnskapsåret. Skatteøkende og skattereduserende midlertidige forskjeller som reverserer eller kan reversere i samme periode er fastsatt og skattevirkningen er beregnet på nettogrunnlaget.

Selskapet har ikke endret regnskapsprinsipp fra 2022 til 2023.

### Note 1 - Antall årsverk

Selskapet har ikke hatt ansatte i løpet av regnskapsåret.

### Note 2 - Spesifisering av skatt

<b>Skattekostnad</b>	<b>2023</b>	<b>2022</b>
Betalbar skatt på alminnelig inntekt	6 810	0
<b>Skattekostnad</b>	<b>6 810</b>	<b>0</b>
<b>Skattepliktig inntekt</b>		
Resultat før skatt	320 484	97 706
Permanente forskjeller	5 170	0
- Anvendelse av fremførbart underskudd	-294 699	-97 706
<b>Skattepliktig inntekt</b>	<b>30 955</b>	<b>0</b>
<b>Betalbar skatt i balansen</b>		
Betalbar skatt på årets resultat	6 810	0
Sum betalbar skatt i balansen	6 810	0



MYRIAD BYGG AS  
991 912 657

## Note 3 - Midlertidige forskjeller - utsatt skatt/skattefordel

Utsatt skatt/utsatt skattefordel i balansen avsettes på grunnlag av forskjeller mellom regnskapsmessige og skattemessige verdier i henhold til norsk regnskapsstandard for skatt.

Midlertidige skatteøkende og skattereduserende forskjeller som kan utlignes er nettoført.

Midlertidige forskjeller knyttet til:	01.01.2023	31.12.2023	Endring
Fremførbart underskudd	-294 699	0	-294 699
<b>Netto forskjeller</b>	<b>-294 699</b>	<b>0</b>	<b>-294 699</b>
Skattereduserende forskjeller som ikke kan utlignes	294 699	0	294 699
<b>Sum midlertidige forskjeller som påvirker betalbar skatt</b>	<b>0</b>	<b>0</b>	<b>0</b>
<b>Utsatt skatt 31.12.2023 basert på 22 %</b>	<b>0</b>	<b>0</b>	<b>0</b>

## Note 4 - Varige driftsmidler/anleggsmidler

	Tomter, bygninger og annen fast eiendom
<b>Varige driftsmidler</b>	
Anskaffelseskost pr 01.01	5 226 655
Tilgang i året	0
Avgang i året	0
<b>Anskaffelseskost pr 31.12</b>	<b>5 226 655</b>
Akkumulert av- og nedskrivninger 01.01	0
Akkumulert av- og nedskrivninger 31.12	0
<b>Balanseført verdi pr 31.12</b>	<b>5 226 655</b>

### Mer om varige driftsmidler/anleggsmidler

Selskapets tomt/bygg avskrives ikke

## Note 5 - Selskapets eiendom

Selskapets eiendom Gnr 177, Bnr 323 er ervervet i forbindelse med omdanning av personlig firma til AS. Eiendommen ble i den forbindelse ikke skjøtet over til selskapet. Selskapet innehar blankoskjøte på eiendommen.

Eiendommen er pantsatt med 12,2 millioner



MYRIAD BYGG AS  
991 912 657

## Note 6 - Konsern, tilknyttet selskap m.v.

### Fordringer

	2023	2022
Samlet beløp som gjelder foretak i samme konsern	583 552	1 065 052

### Annen langsiktig gjeld

	2023	2022
Samlet beløp som gjelder foretak i samme konsern	5 645 784	5 875 178

### Kortsiktig gjeld

	2023	2022
Samlet beløp som gjelder foretak i samme konsern	32 445	41 324

### Mer om tilknyttet selskap/datterselskap

Selskapet er datter av SVB Holding

## Note 7 - Egenkapital

	Aksjekapital	Opptjent egenkapital	Udekket tap	Sum
Egenkapital 31.12.2022	100 000	0	-294 987	-194 987
Årsresultat	0	18 687	294 987	313 674
<b>Egenkapital 31.12.2023</b>	<b>100 000</b>	<b>18 687</b>	<b>0</b>	<b>118 687</b>



Årsoppgjør for

**MYRIAD BYGG AS**

991912657

01.01.2023 - 31.12.2023

Innhold	Side
Forside	2
Resultatregnskap	3
Eiendeler	4
Egenkapital og gjeld	5
Noter	6
Generalforsamling	9



**Årsregnskap for**  
**MYRIAD BYGG AS**  
991912657  
Regnskapsår  
01.01.2023 - 31.12.2023



MYRIAD BYGG AS  
991 912 657



## Resultatregnskap

	Note	2023	2022
<b>Driftsinntekter</b>			
Annen driftsinntekt		933 206	642 556
<b>Sum driftsinntekter</b>		<b>933 206</b>	<b>642 556</b>
<b>Driftskostnader</b>			
Annen driftskostnad	1	-610 550	-540 933
<b>Sum driftskostnader</b>		<b>-610 550</b>	<b>-540 933</b>
<b>Driftsresultat</b>		<b>322 656</b>	<b>101 624</b>
<b>Finanskostnader</b>			
Annen rentekostnad		-2 172	-3 917
<b>Sum finanskostnader</b>		<b>-2 172</b>	<b>-3 917</b>
<b>Netto finans</b>		<b>-2 172</b>	<b>-3 917</b>
<b>Resultat før skattekostnad</b>		<b>320 484</b>	<b>97 706</b>
Skattekostnad	2, 3	-6 810	0
<b>Årsresultat</b>		<b>313 674</b>	<b>97 706</b>
<b>Overføringer</b>			
Annen egenkapital		18 687	0
Udekket tap		294 987	97 706
<b>Sum overføringer</b>		<b>313 674</b>	<b>97 706</b>



MYRIAD BYGG AS  
991 912 657

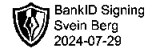


## Balanse

	Note	31.12.2023	31.12.2022
<b>EIENDELER</b>			
<b>Anleggsmidler</b>			
<b>Varige driftsmidler</b>			
Tomter, bygninger og annen fast eiendom	4, 5	5 226 655	5 226 655
<b>Sum varige driftsmidler</b>		<b>5 226 655</b>	<b>5 226 655</b>
<b>Sum anleggsmidler</b>		<b>5 226 655</b>	<b>5 226 655</b>
<b>Omløpsmidler</b>			
<b>Fordringer</b>			
Kortsiktige konsernfordringer	6	583 552	1 065 052
<b>Sum fordringer</b>		<b>583 552</b>	<b>1 065 052</b>
<b>Bankinnskudd, kontanter og lignende</b>			
Bankinnskudd, kontanter og lignende		20 735	16 958
<b>Sum bankinnskudd, kontanter og lignende</b>		<b>20 735</b>	<b>16 958</b>
<b>Sum omløpsmidler</b>		<b>604 287</b>	<b>1 082 010</b>
<b>SUM EIENDELER</b>		<b>5 830 942</b>	<b>6 308 665</b>



MYRIAD BYGG AS  
991 912 657



## Balanse

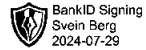
	Note	31.12.2023	31.12.2022
<b>EGENKAPITAL OG GJELD</b>			
<b>Egenkapital</b>			
<b>Innskutt egenkapital</b>			
Aksjekapital	7	100 000	100 000
<b>Sum innskutt egenkapital</b>		<b>100 000</b>	<b>100 000</b>
<b>Opptjent egenkapital</b>			
Annen egenkapital		18 687	0
Udekket tap	7	0	-294 987
<b>Sum opptjent egenkapital</b>		<b>18 687</b>	<b>-294 987</b>
<b>Sum egenkapital</b>		<b>118 687</b>	<b>-194 987</b>
<b>Gjeld</b>			
<b>Annen langsiktig gjeld</b>			
Langsiktig konserngjeld	6	5 645 784	5 875 178
<b>Sum annen langsiktig gjeld</b>		<b>5 645 784</b>	<b>5 875 178</b>
<b>Kortsiktig gjeld</b>			
Leverandørgjeld		27 217	25 709
Betalbar skatt	2	6 810	0
Kortsiktig konserngjeld	6	32 445	41 324
Annen kortsiktig gjeld		0	561 441
<b>Sum kortsiktig gjeld</b>		<b>66 472</b>	<b>628 474</b>
<b>Sum gjeld</b>		<b>5 712 255</b>	<b>6 503 652</b>
<b>SUM EGENKAPITAL OG GJELD</b>		<b>5 830 942</b>	<b>6 308 665</b>

Bergen, 23.07.2024

Svein Berg  
styrets leder / daglig leder



MYRIAD BYGG AS  
991 912 657



## Noter

### Regnskapsprinsipper

Årsregnskapet er satt opp i samsvar med regnskapsloven og god regnskapsskikk for små foretak.

### Inntekter

Leieinntekter inntektsføres i forhold til tidspunkt for opptjening.

### Klassifisering og vurdering av balanseposter

Anleggsmidler er eiendeler bestemt til varig eie eller bruk. Fordringer klassifiseres som omløpsmidler hvis de forfaller til betaling innen ett år etter transaksjonsdagen. Tilsvarende klassifiseres gjeld som kortsiktig hvis gjelden forfaller til betaling innen ett år. Langsiktig gjeld er gjeld som forfaller senere enn ett år etter transaksjonsdagen. Første års avdrag på langsiktige fordringer og langsiktig gjeld klassifiseres likevel ikke som omløpsmiddel og kortsiktig gjeld.

Omløpsmidler vurderes til laveste av anskaffelseskost og virkelig verdi. Kortsiktig gjeld balanseføres til nominelt beløp på etableringstidspunktet. Anleggsmidler vurderes til anskaffelseskost. Varige anleggsmidler avskrives etter en fornuftig avskrivningsplan. Anleggsmidlene nedskrives til virkelig verdi ved verdifall som ikke forventes å være forbigående. Langsiktig gjeld med unntak av andre avsetninger balanseføres til nominelt beløp på etableringstidspunktet.

### Fordringer

Andre fordringer er oppført i balansen til pålydende etter fradrag for avsetning til forventet tap. Avsetning til tap gjøres på grunnlag av individuelle vurderinger av de enkelte fordringene.

### Skatt

Skattekostnaden i resultatregnskapet omfatter både periodens betalbare skatt og endring i utsatt skatt. Utsatt skatt er beregnet med 22% på grunnlag av de midlertidige forskjeller som eksisterer mellom regnskapsmessige og skattemessige verdier, samt skattemessig underskudd til fremføring ved utgangen av regnskapsåret. Skatteøkende og skattereduserende midlertidige forskjeller som reverserer eller kan reversere i samme periode er fastsatt og skattevirkningen er beregnet på nettogrunnlaget.

Selskapet har ikke endret regnskapsprinsipp fra 2022 til 2023.

### Note 1 - Antall årsverk

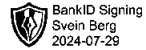
Selskapet har ikke hatt ansatte i løpet av regnskapsåret.

### Note 2 - Spesifisering av skatt

<b>Skattekostnad</b>	<b>2023</b>	<b>2022</b>
Betalbar skatt på alminnelig inntekt	6 810	0
<b>Skattekostnad</b>	<b>6 810</b>	<b>0</b>
<b>Skattepliktig inntekt</b>		
Resultat før skatt	320 484	97 706
Permanente forskjeller	5 170	0
- Anvendelse av fremførbart underskudd	-294 699	-97 706
<b>Skattepliktig inntekt</b>	<b>30 955</b>	<b>0</b>
<b>Betalbar skatt i balansen</b>		
Betalbar skatt på årets resultat	6 810	0
Sum betalbar skatt i balansen	6 810	0



MYRIAD BYGG AS  
991 912 657



### Note 3 - Midlertidige forskjeller - utsatt skatt/skattefordel

Utsatt skatt/utsatt skattefordel i balansen avsettes på grunnlag av forskjeller mellom regnskapsmessige og skattemessige verdier i henhold til norsk regnskapsstandard for skatt.

Midlertidige skatteøkende og skattereduserende forskjeller som kan utlignes er nettoført.

Midlertidige forskjeller knyttet til:	01.01.2023	31.12.2023	Endring
Fremførbart underskudd	-294 699	0	-294 699
<b>Netto forskjeller</b>	<b>-294 699</b>	<b>0</b>	<b>-294 699</b>
Skattereduserende forskjeller som ikke kan utlignes	294 699	0	294 699
<b>Sum midlertidige forskjeller som påvirker betalbar skatt</b>	<b>0</b>	<b>0</b>	<b>0</b>
<b>Utsatt skatt 31.12.2023 basert på 22 %</b>	<b>0</b>	<b>0</b>	<b>0</b>

### Note 4 - Varige driftsmidler/anleggsmidler

	Tomter, bygninger og annen fast eiendom
<b>Varige driftsmidler</b>	
Anskaffelseskost pr 01.01	5 226 655
Tilgang i året	0
Avgang i året	0
<b>Anskaffelseskost pr 31.12</b>	<b>5 226 655</b>
Akkumulert av- og nedskrivninger 01.01	0
Akkumulert av- og nedskrivninger 31.12	0
<b>Balanseført verdi pr 31.12</b>	<b>5 226 655</b>

**Mer om varige driftsmidler/anleggsmidler**  
Selskapets tomt/bygg avskrives ikke

### Note 5 - Selskapets eiendom

Selskapets eiendom Gnr 177, Bnr 323 er ervervet i forbindelse med omdanning av personlig firma til AS. Eiendommen ble i den forbindelse ikke skjøtet over til selskapet. Selskapet innehar blankoskjøte på eiendommen.

Eiendommen er pantsatt med 12,2 millioner



MYRIAD BYGG AS  
991 912 657



## Note 6 - Konsern, tilknyttet selskap m.v.

### Fordringer

	2023	2022
Samlet beløp som gjelder foretak i samme konsern	583 552	1 065 052

### Annen langsiktig gjeld

	2023	2022
Samlet beløp som gjelder foretak i samme konsern	5 645 784	5 875 178

### Kortsiktig gjeld

	2023	2022
Samlet beløp som gjelder foretak i samme konsern	32 445	41 324

### Mer om tilknyttet selskap/datterselskap

Selskapet er datter av SVB Holding

## Note 7 - Egenkapital

	Aksjekapital	Opptjent egenkapital	Udekket tap	Sum
Egenkapital 31.12.2022	100 000	0	-294 987	-194 987
Årsresultat	0	18 687	294 987	313 674
<b>Egenkapital 31.12.2023</b>	<b>100 000</b>	<b>18 687</b>	<b>0</b>	<b>118 687</b>