



ÅRSREGNSKAPET FOR REGNSKAPSÅRET 2023 - GENERELL INFORMASJON

Enheten

Organisasjonsnummer:	923 091 769
Organisasjonsform:	Aksjeselskap
Foretaksnavn:	ARNT A WÆRNES HOLDING AS
Forretningsadresse:	Nergata 38 6516 KRISTIANSUND N

Regnskapsår

Årsregnskapets periode:	01.01.2023 - 31.12.2023
-------------------------	-------------------------

Konsern

Mørselskap i konsern:	Ja
Konsernregnskap lagt ved:	Ja

Regnskapsregler

Regler for små foretak benyttet:	Nei
Benyttet ved utarbeidelsen av årsregnskapet til selskapet:	Regnskapslovens alminnelige regler
Benyttet ved utarbeidelsen av årsregnskapet til konsernet:	Regnskapslovens alminnelige regler

Årsregnskapet fastsatt av kompetent organ

Bekreftet av representant for selskapet:	Stein Arne Schnell
Dato for fastsettelse av årsregnskapet:	09.06.2024

Grunnlag for avgivelse

År 2023: Årsregnskapet er elektronisk innlevert
År 2022: Tall er hentet fra elektronisk innlevert årsregnskap fra 2023

Det er ikke krav til at årsregnskapet m.v. som sendes til Regnskapsregisteret er undertegnet. Kontrollen på at dette er utført ligger hos revisor/enhetens øverste organ. Sikkerheten ivaretas ved at innsender har rolle/rettighet for innsending av årsregnskapet via Altinn, og ved at det bekreftes at årsregnskapet er fastsatt av kompetent organ.

Brønnøysundregistrene, 13.08.2025



Resultatregnskap

Beløp i: NOK	Note	2023	2022
RESULTATREGNSKAP			
Inntekter			
Annen driftsinntekt		6 298 054	5 584 680
Sum inntekter		6 298 054	5 584 680
Kostnader			
Avskrivning på varige driftsmidler	3	972 570	971 062
Annen driftskostnad		567 857	468 649
Sum kostnader		1 540 428	1 439 711
Driftsresultat		4 757 627	4 144 969
Finansinntekter og finanskostnader			
Inntekt på investering i datterselskap	4	11 891 227	-12 070 739
Sum finansinntekter		11 891 227	-12 070 739
Rentekostnad til foretak i samme konsern		670 673	
Annen rentekostnad		1 596 544	1 154 315
Annen finanskostnad		799	799
Sum finanskostnader		2 268 016	1 155 114
Netto finans		9 623 211	-13 225 853
Resultat før skattekostnad		14 380 838	-9 080 884
Skattekostnad på ordinært resultat	5	-239 810	659 253
Årsresultat		14 620 648	-9 740 137
Årsresultat etter minoritetsinteresser		14 620 648	-9 740 137
Overføringer og disponeringer			
Overf. fond for urealiserte gevinster			-12 070 739
Overf. fond for vurderingsforskjeller		11 891 227	
Overføringer annen egenkapital		2 729 421	2 330 602
Sum overføringer og disponeringer		14 620 648	-9 740 137



Balanse

Beløp i: NOK	Note	2023	2022
BALANSE - EIENDELER			
Anleggsmidler			
Immaterielle eiendeler			
Varige driftsmidler			
Tomter, bygninger og annen fast eiendom	3	16 990 741	21 120 197
Sum varige driftsmidler		16 990 741	21 120 197
Finansielle anleggsmidler			
Investering i datterselskap	1,4	69 440 173	33 681 264
Lån til foretak i samme konsern	4		715 146
Sum finansielle anleggsmidler		69 440 173	34 396 410
Sum anleggsmidler		86 430 914	55 516 607
Omløpsmidler			
Varer			
Fordringer			
Andre kortsiktige fordringer		7 612	6 770
Konsernfordringer	4		4 703 638
Sum fordringer		7 612	4 710 408
Bankinnskudd, kontanter og lignende			
Bankinnskudd, kontanter o.l.	8	271 449	105 285
Sum bankinnskudd, kontanter og lignende		271 449	105 285
Sum omløpsmidler		279 061	4 815 692
SUM EIENDELER		86 709 976	60 332 299

BALANSE - EGENKAPITAL OG GJELD

Egenkapital

Innskutt egenkapital



Balanse

Beløp i: NOK	Note	2023	2022
Selskapskapital	9,10	1 000 000	1 000 000
Overkurs		1 267 597	1 267 597
Sum innskutt egenkapital		2 267 597	2 267 597
Opptjent egenkapital			
Fonds	4	19 527 144	7 635 917
Annen egenkapital	10	7 198 167	4 468 746
Sum opptjent egenkapital		26 725 311	12 104 663
Sum egenkapital		28 992 908	14 372 260
Gjeld			
Langsiktig gjeld			
Utsatt skatt	5	273 314	949 975
Sum avsetninger for forpliktelser		273 314	949 975
Annen langsiktig gjeld			
Gjeld til kredittinstitusjoner	11	23 246 797	23 582 878
Langsiktig konserngjeld	4,12	20 806 815	9 500 000
Sum annen langsiktig gjeld		44 053 612	33 082 878
Sum langsiktig gjeld		44 326 926	34 032 853
Kortsiktig gjeld			
Leverandørgjeld		35 075	87 232
Skyldig offentlige avgifter		211 989	214 903
Kortsiktig konserngjeld	4,12	13 099 611	11 589 856
Annen kortsiktig gjeld		43 468	35 196
Sum kortsiktig gjeld		13 390 143	11 927 187
Sum gjeld		57 717 069	45 960 040
SUM EGENKAPITAL OG GJELD		86 709 977	60 332 300



Konsernets resultatregnskap

Beløp i: NOK	Note	2023	2022
RESULTATREGNSKAP			
Inntekter			
Salgsinntekt	1	180 900 951	114 509 004
Annen driftsinntekt		21 691 682	10 078 480
Sum inntekter		202 592 633	124 587 484
Kostnader			
Varekostnad		55 144 701	28 340 932
Lønnskostnad	2	80 315 559	65 921 788
Avskrivning på varige driftsmidler	3	10 199 351	10 835 131
Annen driftskostnad		32 091 407	26 791 027
Sum kostnader		177 751 018	131 888 877
Driftsresultat		24 841 615	-7 301 393
Finansinntekter og finanskostnader			
Annen renteinntekt		119 805	25 079
Annen finansinntekt		277 316	306 311
Sum finansinntekter		397 121	331 390
Annen rentekostnad		5 968 546	4 571 066
Annen finanskostnad		475 061	298 631
Sum finanskostnader		6 443 606	4 869 697
Netto finans		-6 046 485	-4 538 307
Resultat før skattekostnad		18 795 130	-11 839 700
Skattekostnad på ordinært resultat	5	1 823 606	-2 855 090
Årsresultat		16 971 523	-8 984 610
Årsresultat etter minoritetsinteresser		16 971 523	-8 984 610
Overføringer og disponeringer			
Overføringer annen egenkapital		16 971 522	-8 984 611
Sum overføringer og disponeringer		16 971 522	-8 984 611



Konsernets resultatregnskap

Beløp i: NOK	Note	2023	2022
---------------------	-------------	-------------	-------------



Konsernets balanse

Beløp i: NOK	Note	2023	2022
BALANSE - EIENDELER			
Anleggsmidler			
Immaterielle eiendeler			
Forskning og utvikling	3	3 994 674	4 565 024
Konsesjoner, patenter, lisenser o.l.	3	1 341 230	777 294
Sum immaterielle eiendeler		5 335 903	5 342 318
Varige driftsmidler			
Tomter, bygninger og annen fast eiendom	3	33 980 860	57 421 022
Maskiner og anlegg	3,6	26 607 690	28 979 500
Driftsløsøre, inventar, verktøy, kontorm.	3	7 754 159	8 848 334
Sum varige driftsmidler		68 342 709	95 248 857
Finansielle anleggsmidler			
Investering i datterselskap	1,4		
Lån til foretak i samme konsern	4		
Investeringer i aksjer og andeler		145 000	145 000
Andre langsiktige fordringer		5 000	5 000
Sum finansielle anleggsmidler		150 000	150 000
Sum anleggsmidler		73 828 613	100 741 175
Omløpsmidler			
Varer			
Varer	1,7	4 420 812	4 316 208
Sum varer		4 420 812	4 316 208
Fordringer			
Kundefordringer		45 007 630	23 501 197
Andre kortsiktige fordringer		5 875 982	5 113 277
Konsernfordringer	4		3
Sum fordringer		50 883 612	28 614 476
Bankinnskudd, kontanter og lignende			
Bankinnskudd, kontanter o.l.	8	19 094 096	959 460
Sum bankinnskudd, kontanter og lignende		19 094 096	959 460



Konsernets balanse

Beløp i: NOK	Note	2023	2022
Sum omløpsmidler		74 398 520	33 890 144
SUM EIENDELER		148 227 133	134 631 319
BALANSE - EGENKAPITAL OG GJELD			
Egenkapital			
Innskutt egenkapital			
Selskapskapital	9,10	1 000 000	1 000 000
Overkurs		1 267 597	1 267 597
Sum innskutt egenkapital		2 267 597	2 267 597
Opptjent egenkapital			
Annen egenkapital	10	29 130 791	12 159 268
Sum opptjent egenkapital		29 130 791	12 159 268
Sum egenkapital		31 398 388	14 426 865
Gjeld			
Langsiktig gjeld			
Utsatt skatt	5	3 539 918	2 294 205
Sum avsetninger for forpliktelser		3 539 918	2 294 205
Annen langsiktig gjeld			
Gjeld til kredittinstitusjoner	11	42 094 624	59 118 915
Langsiktig konserngjeld	4,12		
Øvrig langsiktig gjeld	6	12 250 505	12 497 057
Sum annen langsiktig gjeld		54 345 130	71 615 972
Sum langsiktig gjeld		57 885 048	73 910 177
Kortsiktig gjeld			
Gjeld til kredittinstitusjoner	11	21 690 206	17 260 622
Leverandørgjeld		13 746 981	12 265 697
Skyldig offentlige avgifter		5 481 868	4 539 073
Kortsiktig konserngjeld	4,12		
Annen kortsiktig gjeld		18 024 643	12 228 885



Konsernets balanse

Beløp i: NOK	Note	2023	2022
Sum kortsiktig gjeld		58 943 698	46 294 277
Sum gjeld		116 828 746	120 204 454
SUM EGENKAPITAL OG GJELD		148 227 133	134 631 319



ÅRSBERETNING
ARNT A WÆRNES HOLDING AS
2023

Virksomhetens art

Arnt A Wærnes Holding konsernet består av eiendomsselskap og service- og produksjonsselskaper rettet mot olje og gass aktiviteten på norsk sokkel. Bedriften har hovedkontor i Kristiansund kommune. Kundegruppen er rigg- og oljeselskaper og andre serviceleverandører til petroleumsnæringen. Produktene er, foruten utleie av fast eiendom, rørgjenging som i det vesentlige er lisensbelagt, overhaling og sertifisering av ventiler, sertifisering og reparasjon av risere og annet subsea-utstyr samt overhaling og produksjon av komponenter som benyttes i forbindelse med leting eller drift av olje- og gassfelt. Datterselskapet Oss-nor as har ventilvedlikeholdet for flere produksjonsanlegg både offshore og onshore.

Resultat 2023

Generelt høyere aktivitet i Q2-Q4 i 2023 medførte at de totale driftsinntektene i konsernet ble økt med 63 %.

Konsernets resultatregnskap viser et overskudd på 17,0 millioner kroner. Tilsvarende resultat foregående år var et underskudd på 9,0 millioner kroner.

Fortsatt drift

Styret bedømmer det slik at vilkårene for fortsatt drift er til stede både for Arnt A Wærnes Holding as og for konsernet som helhet, og årsregnskapene for 2023 er satt opp under denne forutsetningen.

Rettvisende bilde

Styret mener årsregnskapene for 2023 gir et rettvisende bilde av selskapets og konsernets stilling og drift.

Utviklingsarbeid

Konsernet og selskapet hadde ingen nye FOU-prosjekter i 2023.

Finansiell risiko

Marked

Markedet for utleie av eiendom er stabilt. Olje og gassvirksomheten er en volatil bransje hvor etterspørsel etter konsernets produkter og tjenester varierer over tid. For tiden er utsiktene gode og ordreboken innen de fleste områder er på et bra nivå. Det er fortsatt press på marginer, men det vurderes som om lønnsomheten vil kunne bedres over de neste årene. Størstedelen av omsetningen er knyttet til langsiktige kontrakter med markedets fremste aktører.



ÅRSBERETNING
ARNT A WÆRNES HOLDING AS
2023

Kreditt

Selskapet har en normal eksponering mot kreditt risiko. Motpartsrisiko mot større aktører innen petroleumsnæringen er liten.

Likviditetsrisiko

Enkelte kontrakter binder mye kapital, grunnet betalingsbetingelsene. Etter et svakt 2022 ble likviditeten bedret gjennom økt inntjening i 2023 og salg av eiendom i Hammerfest. Konsernet er dog fortsatt utsatt for en normal likviditetsrisiko.

Arbeidsmiljø

Sykefraværet i 2023 ble i konsernet 6,3 %. I Arnt A Wærnes Holding as er det ingen ansatte. En større andel av sykefraværet skyldes influensavirus i starten av 2023. Det har ikke forekommet uhell som medførte alvorlig skade i 2023.

Det er styrets vurdering at arbeidsmiljøet og den generelle trivsel på arbeidsplassen er god i konsernet.

Likestilling

Det er en målsetting at Arnt A Wærnes Holding konsernet skal være en arbeidsplass der det råder full likestilling mellom kjønnene. Konsernet har et verdigrunnlag som tilsier at det er strengt forbudt å drive diskriminering på grunn av kultur, rase, legning eller kjønn; eller drive med psykisk, fysisk, seksuell eller verbal trakassering.

Konsernet hadde 93 ansatte pr. 31.12.23 hvorav 12 kvinner. I morselskapet er det ingen ansatte. Gjennomsnittlig årslønn i konsernet for menn var i 2023 kr 661.000,-. Tilsvarende tall for kvinner var kr 580.000,-. Årsak til differanse er at vi i 2023 hadde flere store reiseoppdrag med mye overtidsjobbing, hvor ingen av våre kvinnelige ansatte deltok. Arbeidstidsordninger, personaltilbud og lignende er de samme for kvinner og menn.

Pr. 31.12.23 var kvinneandelen i konsernets ledergruppe 50 %, og 40 % på avdelingsledernivå. I styret i Arnt A Wærnes Holding as er kvinneandelen 33,3 %.

Ytre miljø

Bedriften forurensrer ikke det ytre miljøet utover transport av råvarer og ferdigprodukter. Transport foregår i det alt vesentligste innenlands med båt eller bil.

Samfunnsansvar

Konsernets arbeid med åpenhetsloven og bærekraft offentligjøres på Oss-nor as sine hjemmesider; www.ossnor.no.





ÅRSBERETNING
ARNT A WÆRNES HOLDING AS
2023


Styreforsikring

Det er tegnet forsikring som dekker styremedlemmenes og daglig leders mulige ansvar overfor foretaket og tredjepersoner.

Kristiansund 31.12.23/22.5.2024


Stein Arne Schnell
Styreleder/daglig leder


Randi Wærnes Schnell
styremedlem


Morten Bjørnsen
styremedlem



Til generalforsamlingen i Arnt A Wærnes Holding AS

Uavhengig revisors beretning

Konklusjon

Vi har revidert Arnt A Wærnes Holding AS sitt årsregnskap som viser et overskudd på selskapsregnskapet med kr 14 620 648, og et overskudd på kr 16 971 523 i konsernregnskapet.

Årsregnskapet består av:

- selskapsregnskapet, som består av balanse per 31. desember 2023, resultatregnskap og kontantstrømpoppstilling for regnskapsåret avsluttet per denne datoen og noter til årsregnskapet, herunder et sammendrag av viktige regnskapsprinsipper, og
- konsernregnskapet, som består av balanse per 31. desember 2023, resultatregnskap og kontantstrømpoppstilling for regnskapsåret avsluttet per denne datoen og noter til årsregnskapet, herunder et sammendrag av viktige regnskapsprinsipper.

Etter vår mening

- oppfyller årsregnskapet gjeldende lovkrav,
- gir selskapsregnskapet et rettviseende bilde av selskapets finansielle stilling per 31. desember 2023 og av dets resultat og kontantstrømmer for regnskapsåret avsluttet per denne datoen i samsvar med regnskapslovens regler og god regnskapsskikk i Norge, og
- gir konsernregnskapet et rettviseende bilde av konsernets finansielle stilling per 31. desember 2023 og av dets resultater og kontantstrømmer for regnskapsåret avsluttet per denne datoen i samsvar med regnskapslovens regler og god regnskapsskikk i Norge.

Grunnlag for konklusjonen

Vi har gjennomført revisjonen i samsvar med de internasjonale revisjonsstandardene International Standards on Auditing (ISA-ene). Våre oppgaver og plikter i henhold til disse standardene er beskrevet nedenfor under Revisors oppgaver og plikter ved revisjonen av årsregnskapet. Vi er uavhengige av selskapet slik det kreves i lov, forskrift og International Code of Ethics for Professional Accountants (inkludert internasjonale uavhengighetsstandarder) utstedt av the International Ethics Standards Board for Accountants (IESBA-reglene), og vi har overholdt våre øvrige etiske forpliktelser i samsvar med disse kravene. Innhentet revisjonsbevis er etter vår vurdering tilstrekkelig og hensiktsmessig som grunnlag for vår konklusjon.

Norvik Revisjon AS
Revisorregisteret/Foretaksnummer Org.nr 823 191 022 MVA
Autorisert regnskapsførerselskap
Adresse: Storgata 41, 6508 Kristiansund
Tlf. 45 83 57 07
cato@norvikrevisjon.no
www.norvikrevisjon.no



Øvrig informasjon

Styret og daglig leder (ledelsen) er ansvarlige for informasjonen i årsberetningen. Vår konklusjon om årsregnskapet ovenfor dekker ikke informasjonen i årsberetningen.

I forbindelse med revisjonen av årsregnskapet er det vår oppgave å lese årsberetningen. Formålet er å vurdere hvorvidt det foreligger vesentlig inkonsistens mellom årsberetningen og årsregnskapet og den kunnskap vi har opparbeidet oss under revisjonen av årsregnskapet, eller hvorvidt informasjon i årsberetningen ellers fremstår som vesentlig feil. Vi har plikt til å rapportere dersom årsberetningen fremstår som vesentlig feil. Vi har ingenting å rapportere i så henseende.

Basert på kunnskapen vi har opparbeidet oss i revisjonen, mener vi at årsberetningen

- er konsistent med årsregnskapet og
- inneholder de opplysninger som skal gis i henhold til gjeldende lovkrav.

Ledelsens ansvar for årsregnskapet

Ledelsen er ansvarlig for å utarbeide årsregnskapet og for at det gir et rettviseende bilde i samsvar med regnskapslovens regler og god regnskapsskikk i Norge. Ledelsen er også ansvarlig for slik intern kontroll som den finner nødvendig for å kunne utarbeide et årsregnskap som ikke inneholder vesentlig feilinformasjon, verken som følge av misligheter eller utilsiktede feil.

Ved utarbeidelsen av årsregnskapet må ledelsen ta standpunkt til selskapets evne til fortsatt drift og opplyse om forhold av betydning for fortsatt drift. Forutsetningen om fortsatt drift skal legges til grunn for årsregnskapet så lenge det ikke er sannsynlig at virksomheten vil bli avvirket.

Revisors oppgaver og plikter ved revisjonen av årsregnskapet

Vårt mål er å oppnå betryggende sikkerhet for at årsregnskapet som helhet ikke inneholder vesentlig feilinformasjon, verken som følge av misligheter eller utilsiktede feil, og å avgi en revisjonsberetning som inneholder vår konklusjon. Betryggende sikkerhet er en høy grad av sikkerhet, men ingen garanti for at en revisjon utført i samsvar med ISA-ene, alltid vil avdekke vesentlig feilinformasjon som eksisterer. Feilinformasjon kan oppstå som følge av misligheter eller utilsiktede feil. Feilinformasjon blir vurdert som vesentlig dersom den enkeltvis eller samlet med rimelighet kan forventes å påvirke økonomiske beslutninger som brukerne foretar basert på årsregnskapet.

For videre beskrivelse av revisors oppgaver og plikter vises det til:

<https://revisorforeningen.no/revisjonsberetninger>

Kristiansund, 22 05 2024

Norvik Revisjon AS

Cato Norvik

Daglig leder og Statsautorisert revisor



Arnt A Wærnes Holding AS

Noter

Kontantstrømoppstilling

	Konsernet		Morselskap	
	2023	2022	2023	2022
Arnt A Wærnes Holding AS				
Kontantstrømmer fra operasjonelle aktiviteter				
Resultat før skattekostnad	18 795 130	-11 839 700	14 380 838	-9 080 884
- Periodens betalte skatt	0	0	0	0
+ Tap / - Vinning ved salg av anleggsmidler	-16 992 951	-2 661 344	-855 874	0
+ Ordinære avskrivninger	10 199 351	10 835 131	972 570	971 062
+/- Endring i varelager	-104 604	-1 098	0	0
+/- Endring i kundefordringer	-21 506 433	2 376 702	4 703 638	-4 703 638
+/- Endring i leverandørgjeld	1 481 283	3 622 882	-512 157	-232 398
+/- Poster klassifisert som inv.- eller fin.aktiviteter	0	0	-11 891 227	12 070 739
+/- Endring i andre tidsavgrensingsposter	5 397 955	9 136 738	3 134 516	-1 507 026
= Nto. kontantstrøm fra operasjonelle aktiviteter	-2 730 269	11 496 311	9 495 452	-2 302 144
Kontantstrømmer fra investeringsaktiviteter				
- Utbetalinger ved kjøp av varige driftsmidler	-33 706 163	9 451 188	-4 012 760	123 303
- Utbet. ved kjøp av aksjer og andeler	0	50 001	23 867 682	2 453 827
- Utbetalinger ved kjøp av andre investeringer	0	-770	-715 146	0
= Nto. kontantstrøm fra investeringsaktiviteter	33 706 163	-9 500 419	-19 139 776	-2 577 130
Kontantstrømmer fra finansieringsaktiviteter				
- Utbet. ved nedbetaling av langsiktig gjeld	17 270 842	-5 647 141	-10 970 734	-2 710 909
+/- Netto endring i kassekreditt	4 429 584	-2 166 790	0	0
+/- Inn-/Utbetalinger av konsernbidrag	0	0	-3 145 932	-2 473 034
= Nto. kontantstrøm fra finansieringsaktiviteter	-12 841 258	-7 813 931	7 824 802	237 875
= Netto endring i kontanter mv	18 134 636	-5 845 039	-1 819 522	-4 641 400
+ Beholdning av kontanter 01.01.	959 460	6 804 499	105 285	2 292 857
= Kontantbeholdning 31.12.	19 094 096	959 460	-1 714 237	-2 348 543
Kontantbeholdning mv framkommer slik:				
Kontanter og bankinnskudd pr 31.12.	19 094 095	952 013	271 449	105 285
+ Skattetrekkinnskudd o.l. pr 31.12.	2	7 448	0	0
= Beholdning av kontanter mv 31.12.	19 094 096	959 460	271 449	105 285



Arnt A Wærnes Holding AS

Noter

Note 1 - Regnskapsprinsipper

Morselskapets årsregnskap er satt opp i samsvar med regnskapsloven og god regnskapsskikk.

Konsern

Selskapets morselskap er Arnt A Wærnes Holding AS i Kristiansund kommune. Selskapet ble stiftet 19.06.19 etter omdanning fra enkeltmannsforetaket Arnt A Wærnes. Det er utarbeidet konsernregnskap.

Datterselskap

I tillegg til regnskapstallene for Arnt A Wærnes Holding AS inneholder konsernregnskapet tall fra de fire heleide datterselskapene Oss-nor AS, Benor AS, Averøy Holding AS og Oss-nor Hammerfest AS samt for Arnt A Wærnes AS hvor selskapet har 90% eierandel. Oss-nor AS og Benor AS har forretningskontor i Kristiansund. Oss-Nor Hammerfest AS og Arnt A Wærnes AS har forretningskontor i Hammerfest.

Averøy Holding AS har forretningskontor på Averøy
Investering i datterselskaper er regnskapsført etter egenkapitalmetoden. Ytet konsernbidrag til datterselskap er ført som økning av aksjeinvesteringen.

Konsolideringsprinsipper

Konsernregnskapet er utarbeidet som om konsernet var en økonomisk enhet. Ved konsolideringen er egenkapitalmetoden benyttet. Eventuelle merverdier i konsernselskapet avskrives lineært over de oppkjøpte eiendelenes forventede levetid. Transaksjoner mellomværende mellom selskapene er eliminert.

Salgsinntekter

Inntektsføring ved salg av varer skjer på leveringstidspunktet.
Salgsinntekter fordeles ikke på geografisk marked da selskapet ikke har omsetning av betydning utenfor sitt primære marked som er i norske og barentshavet. Utført ikke fakturerte tjenester inntektsføres i samsvar med løpende avregning inkl. fortjeneste i henhold til ferdiggjøringsgrad.

Klassifisering og generelle regler for vurdering av balanseposter

Eiendeler bestemt til varig eie og bruk er klassifisert som anleggsmidler. Eiendeler som er knyttet til varekretsløpet, er klassifisert som omløpsmidler. Fordringer klassifiseres som omløpsmidler hvis de skal tilbakebetales i løpet av ett år etter utbetalingstidspunktet. For gjeld er analoge kriterier lagt til grunn.

Omløpsmidler vurderes til laveste av anskaffelseskost og virkelig verdi.

Anleggsmidler vurderes til anskaffelseskost. Varige anleggsmidler som har begrenset levetid, avskrives lineært over forventet økonomisk levetid. Anleggsmidler nedskrives til virkelig verdi ved verdifall som ikke forventes å være forbigående.

Varige driftsmidler

Varige driftsmidler balanseføres og avskrives lineært over driftsmidlenes forventede levetid. Direkte vedlikehold av driftsmidler kostnadsføres løpende under driftskostnader. Påkostninger eller forbedringer tillegges driftsmidlets kostpris og avskrives i takt med driftsmidlet. Skillet mellom vedlikehold og påkostning/forbedring regnes i forhold til driftsmidlets stand ved anskaffelse av driftsmidlet. Innredning i leide lokaler balanseføres som aktiverte kostnader og avskrives over leiekontraktens løpetid.

Immaterielle eiendeler

Økonomisk levetid for immaterielle eiendeler er beregnet ut fra kontraktstiden for de inntektsbringende kontrakter som selskapet og konsernet har.

Varer



Arnt A Wærnes Holding AS

Noter

Varer vurderes til det laveste av anskaffelseskost (etter FIFO-prinsippet) og virkelig verdi.



Arnt A Wærnes Holding AS

Noter

Fordringer

Kundefordringer føres opp i balansen etter fradrag for avsetning til forventet tap. Andre fordringer, både omløpsfordringer og anleggsfordringer, føres opp til det laveste av pålydende og virkelig verdi. Opptjent ikke fakturerte inntekter inngår i posten kundefordringer.

Pensjoner

Selskapet har forsikrede pensjonsforpliktelser som ikke er balanseført.

Skatter

Skattekostnaden i resultatregnskapet omfatter både periodens betalbare skatt og endring i utsatt skatt. Utsatt skatt beregnes på grunnlag av de midlertidige forskjellene som eksisterer mellom regnskapsmessige og skattemessige verdier, og på grunnlag av ligningsmessig underskudd til framføring ved utgangen av regnskapsåret. Skatteøkende og skattereduserende midlertidige forskjeller som reverseres eller kan reversere i samme periode, utlignes. Utsatt skattefordel på netto skattereduserende forskjeller som ikke er utlignet og på underskudd til framføring, balanseføres i den grad skattefordelen antas å kunne utnyttes gjennom framtidige skattepliktige overskudd. Utsatt skatt og skattefordel som kan balanseføres, er oppført netto i balansen.

Kontantstrømoppstilling

Det er utarbeidet kontantstrømoppstilling for morselskapet og konsernet etter den indirekte metode som innebærer at kontantstrømmene rapporteres brutto fra investerings- og finansieringsaktiviteter og det regnskapsmessige resultatet avstemmes mot netto kontantstrøm fra operasjonelle aktiviteter.

Skattefunn

Selskapet har hatt ett pågående skattefunn-prosjekt i datterselskapet Benor AS. Prosjektet ble ferdigstilt i 2019.

Enkeltransaksjoner

Selskapet og konsernet hadde ingen vesentlige enkeltransaksjoner i 2023. Unntatt det som fremgår av øvrige noteopplysninger.

Leasingavtaler

Ved operasjonell leasing kostnadsføres leien over leasingperioden. Ved finansiell leasing regnskapsfører driftsmiddel som en eiendel for leietaker og oppføres i balansen og avskrives på ordinær måte.

Gjeldsforpliktelsen til leasingselskapet vises som gjeld.



Arnt A Wærnes Holding AS

Noter

Note 2 - Lønnskostnad

Morselskapet

Selskapet har ingen lønnskostnader, da det er ingen ansatte i selskapet. Selskapets daglig leder mottar lønn i datterselskapet Oss-nor AS. Selskapet er ikke pliktig til å ha obligatorisk tjenestepensjon.

Konsernet

Lønnskostnader består av følgende poster:

	2023	2022
Lønn	67 160 202	54 056 972
Arbeidsgiveravgift	8 291 570	7 749 995
Pensjonskostnader	1 555 363	1 343 134
Andre lønnsrelaterte ytelser	3 308 424	2 771 687
Totalt	80 315 559	65 921 788

Konsernet har hatt 86 årsverk i regnskapsåret.

Ytelser til ledende personer og revisor

	Lønn	Pensjons- forpliktelse	Annen godtgjørelse	Sum
Daglig leder	1 776 180	168	8 966	1 785 314
Styremedlemmer	553 500	0	0	553 500

	Morselskapet	Konsernet
Revisjonshonorar, som består av:		
Revisjon	15 437	177 123
Andre tjenester, herunder teknisk utarbeidelse av offisielt regnskap og skattepapirer	47 716	134 390
Annen bistand	18 070	82 420
Totalt	81 223	393 933

Pensjoner (konsernet)

Obligatorisk tjenestepensjon

Konsernet er pliktig til å ha tjenestepensjonsordning etter lov om obligatorisk tjenestepensjon, og har pensjonsordning som tilfredsstillende kravene i denne loven. Selskapet har en innskuddsbasert pensjonsordning, og periodens pensjonskostnad er lik påløpt innskudd. Konsernet har ingen pensjonsforpliktelser utover innskuddsbetalingen. For konsernet utgjør premie til obligatorisk tjenestepensjon kr. 1 555 363.

AFP

Konsernet har AFP-ordning. Ingen ansatte er knyttet til den gamle AFP-ordningen. Av årets pensjonskostnad utgjør premie til ny AFP-ordning kr. 850 072.



Arnt A Wærnes Holding AS

Noter

Note 3 - Avskrivning på varige driftsmidler

Morselskapet

	Tomter, bygninger og annen fast eiendom
Anskaffelseskost pr. 1/1	49 970 434
+ Tilgang	0
- Avgang	-3 156 886
Anskaffelseskost pr. 31/12	46 813 548
Akk. av/nedskr. pr 1/1	28 850 237
+ Ordinære avskrivninger	972 570
+ Avskr. på oppskrivning	0
- Tilbakeført avskrivning	0
+ Ekstraord nedskrivninger	0
Akk. av/nedskr. pr. 31/12	29 882 807
Balanseført verdi pr 31/12	16 990 741
Prosentstatts for ord.avskr	0-15

Konsernet

Varige driftsmidler	Driftsløsøre, Maskiner og bygninger		Immaterielle og eiendeler	
	inventar o.l anlegg	og annen fast eiendom		
Anskaffelseskost pr 01.01	60 562 645	32 133 945	90 875 915	9 907 139
Tilgang i året	1 489 905	1 254 721	61 268	1 226 217
Avgang i året	-206 573	-902 438	-24 910 480	0
Anskaffelseskost pr 31.12.	61 845 977	32 486 228	66 026 703	11 133 356
Akkumulert av- og nedskrivninger 01.01	-45 259 505	-21 399 071	-34 660 015	-25 573 510
Akkumulert av- og nedskrivninger 31.12	-45 706 795	-22 665 074	-36 497 275	-5 797 452
Balanseført verdi pr 31.12.	16 139 182	9 821 154	29 529 428	5 335 904
Årets av- og nedskrivninger	4 225 549	1 769 254	1 837 260	1 232 632
Økonomisk levetid	0 20	0 18	2,3 - 10	2 - 5
Avskrivningsplan	Lineær	Lineær	Lineær	Lineær

Sum balanseført verdi av varige driftsmidler er 60 825 668. I tillegg kommer leasede driftsmidler som har en bokført verdi på 12 852 944. Se egen



Arnt A Wærnes Holding AS

Noter

Note 4 - Investeringer i datterselskap

Morselskapet

Med hjemmel i regnskapsloven §3-2, 3. ledd, er det utarbeidet konsernregnskap. Selskapet har følgende datterselskap:

	Ervervet	Kontor	Eierandel	St. andel
Oss-nor AS	2019	Kristiansund	100%	100%
Arnt A. Wærnes AS	2019	Kristiansund	90%	90%

Investering i datterselskapene vurderes etter egenkapitalmetoden i selskapsregnskapet.

Merverdianalyse	Arnt A. Wærnes AS	Oss-Nor Kristiansund	Sum
Anskaffelseskost	7 231 663	9 408 890	16 640 553
Inngående balanse 1.1.2023	6 318 140	27 363 123	33 681 263
Korrigerings IB (andel konsernbidrag)			
Fusjon Bruksplast			
Avskrivning GRS 2020	-1 071 556		-1 071 556
Avskrivning GRS 2021	-1 088 054		-1 088 054
Kapitalutvidelse		22 318 846	22 318 846
Mottatt konsernbidrag/utbytte			
Andel av ytet konsernbidrag	-2 754 690	1 548 836	-1 205 854
Merverdier nedskrivning			
Årets resultatandel*	12 214 569	4 727 827	16 942 396
IFRS justering	-136 869		-169 869
Utgående balanse 31.12.2022	13 481 540	55 958 632	69 440 172
Endring	7 163 400	28 595 509	35 895 777

*Årets resultatandel er justert for GRFS. Selskapet avlegger offisielle regnskapene etter forenklet IFRS.

Kapitalforhøyelse er gjennomført i 2023 ved gjeldskonvertering, og anskaffelseskost øker tilsvarende.

Fordringer og gjeld til konsernselskaper inngår med følgende beløp i regnskapspostene:

	2023	2022
Fordringer		
Kundefordringer	270 000	6 600 500



Arnt A Wærnes Holding AS

Noter

Andre kortsiktige fordringer	0	4 700 000
Andre langsiktige fordringer	0	5 000 000
Sum fordringer	16 300 500	16 300 500

Gjeld

Leverandørgjeld	0	0
Årets avsatte konsernbidrag	1 985 687	2 624 666
Annen kortsiktig gjeld	17 599 611	6 768 502
Annen langsiktig gjeld	16 306 815	715 146
Sum gjeld	35 892 113	10 108 314

Følgende transaksjoner mellom morselskap og datterselskap har funnet sted i regnskapsåret 2023 og 2022:

Transaksjon:	2023	2022
Salg av tjenester fra mor- til datterselskap	5 404 680	5 404 680
Kjøp av tjenester/varer fra datterselskap	0	0



Arnt A Wærnes Holding AS

Noter

Note 5 - Skattekostnad på ordinært resultat

Morselskapet

Spesifikasjon av årets skattekostnad: 2023

Beregnet skatt av årets resultat	436 851
= Sum betalbar skatt	436 851
+ endring i utsatt skatt	-676 661
= Ordinær skattekostnad	-239 810

Betalbar skatt i balansen består av:

Beregnet skatt av årets resultat	436 851
+/- effekt av skatt på konsernbidrag	436 851
= Betalbar skatt i balansen	0

Konsernet

2023

Betalbar skatt	0
Endring i utsatt skatt og utsatt skattefordel	1 823 606
Samlede ordinære skattekostnader	1 823 606



Arnt A Wærnes Holding AS

Noter

Note 6 - Leasing

Konsernet

Det er kun datterselskapet Oss-nor AS som har balanseførte finansielle leieavtaler.

Finansiell leasing:

Eiendeler under finansielle leieavtaler er som følger	31.12.23	31.12.22
Maskiner	12 852 944	13 986 140

Gjeld knyttet til finansielle leieavtaler er som følger:

Gjeld finansiell leasing	10 778 621	12 497 057
--------------------------	------------	------------

Estimert leiebetaling som forfaller innenfor:

Neste år	1 734 447
Forfall 2-5	5 687 110
Forfall etter 5 år	3 357 029
Sum fremtidig leie	10 778 586

Operasjonell leasing

Kostnadsført leie av ikke balanseførte leiekontrakter utgjør kr. 2 237 453 for konsernet.



Arnt A Wærnes Holding AS

Noter

Note 7 - Varer

Konsernet

Spesifikasjon av varelageret

Råvarer og halvfabrikata	4 420 812
Sum varelager	4 420 812

Note 8 - Bundne midler

Konsernet

Det er stilt bangaranti som dekker skyldig skattetrekk. Det er derfor ingen bundne midler på bankinnskudd.

Note 9 - Selskapskapital

Morselskapet

Aksjekapital	Antall	Pålydende	Balanseført
A-aksjer	1 000	1 000	1 000 000
Alle aksjer gir samme rettigheter i selskapet.			
		Eierandel	Verv i selskapet
Aksjonærer			
Randi Wærnes Schnell		100%	styremedlem



Arnt A Wærnes Holding AS

Noter

Note 10 - Egenkapital

	Aksjekapital / selskapskapital	Overkurs fond	Fond for vurderings- forskjeller	Annen egenkapital
Konsernet				
Pr 1.1.	1 000 000	1 267 597	0	12 159 268
+Fra årets resultat	0	0	0	16 971 523
+Kapitalforhøyelse				
Pr 31.12.	1 000 000	1 267 597	0	29 130 791
Morselskapet				
Pr 1.1.	1 000 000	1 267 597	7 653 917	4 468 746
+Fra årets resultat	0	0	-12 070 739	2 330 602
Avgitt konsernbidrag	0	0	0	0
Pr 31.12.	1 000 000	1 267 597	7 635 917	4 468 746



Arnt A Wærnes Holding AS

Noter

Note 11 - Gjeld til kredittinstitusjoner

Morselskapet

Gjeldspost med forfall senere enn 5 år fra balansedagen utgjør pr 31.12. i år kr 11 590 670 og pr 31.12. i fjor kr 11 839 724.

Pantsettelsler	I år
Gjeld sikret med pant	
Pantelån	23 246 797
Balanseført verdi av pantsatte eiendeler	
Bygninger	16 990 741
Maskiner, driftsløsøre	0
Sum	<u>21 967 956</u>

Konsernet

Gjeldspost med forfall senere enn 5 år fra balansedagen utgjør pr 31.12. i år kr 20 412 094 og pr 31.12. i fjor kr 22 868 579.

Pantsettelsler	I år
Gjeld sikret med pant	
Pantelån	42 094 624
Kassekreditt (limit konsernkonto 23 000 000)	21 690 206
Bankgaranti	2 651 638
Sum gjeld og garantistillelser	<u>66 436 468</u>
Balanseført verdi av pantsatte eiendeler	
Bygninger	33 980 860
Maskiner, driftsløsøre	34 361 849
Varelager	4 420 812
Kundefordringer	45 007 630
Sum	<u>117 771 151</u>



Arnt A Wærnes Holding AS

Noter

Note 12 - Kortsiktig gjeld

Morselskapet

I posten inngår forskuddsbetalt husleie hht husleiekontrakt på 12 mnd husleie tilsvarende kr 4 500 000 fra datterselskapet Oss-nor AS.



Arnt A Wærnes Holding AS

Noter

Kontantstrømoppstilling

	Konsernet		Morselskap	
	2023	2022	2023	2022
Arnt A Wærnes Holding AS				
Kontantstrømmer fra operasjonelle aktiviteter				
Resultat før skattekostnad	18 795 130	-11 839 700	14 380 838	-9 080 884
- Periodens betalte skatt	0	0	0	0
+ Tap / - Vinning ved salg av anleggsmidler	-16 992 951	-2 661 344	-855 874	0
+ Ordinære avskrivninger	10 199 351	10 835 131	972 570	971 062
+/- Endring i varelager	-104 604	-1 098	0	0
+/- Endring i kundefordringer	-21 506 433	2 376 702	4 703 638	-4 703 638
+/- Endring i leverandørgjeld	1 481 283	3 622 882	-512 157	-232 398
+/- Poster klassifisert som inv.- eller fin.aktiviteter	0	0	-11 891 227	12 070 739
+/- Endring i andre tidsavgrensningsposter	5 397 955	9 136 738	4 683 350	-1 507 026
= Nto. kontantstrøm fra operasjonelle aktiviteter	-2 730 269	11 496 311	11 481 138	-2 302 144
Kontantstrømmer fra investeringsaktiviteter				
- Utbetalinger ved kjøp av varige driftsmidler	-33 706 163	9 451 188	-4 012 760	123 303
- Utbet. ved kjøp av aksjer og andeler	0	50 001	23 867 682	2 453 827
- Utbetalinger ved kjøp av andre investeringer	0	-770	-715 146	0
= Nto. kontantstrøm fra investeringsaktiviteter	33 706 163	-9 500 419	-19 139 776	-2 577 130
Kontantstrømmer fra finansieringsaktiviteter				
- Utbet. ved nedbetaling av langsiktig gjeld	17 270 842	-5 647 141	-10 970 734	-2 710 909
+/- Netto endring i kassekreditt	4 429 584	-2 166 790	0	0
+/- Inn-/Utbetalinger av konsernbidrag	0	0	-3 145 932	-2 473 034
= Nto. kontantstrøm fra finansieringsaktiviteter	-12 841 258	-7 813 931	7 824 802	237 875
= Netto endring i kontanter mv	18 134 636	-5 845 039	166 164	-4 641 400
+ Beholdning av kontanter 01.01.	959 460	6 804 499	105 285	2 292 857
= Kontantbeholdning 31.12.	19 094 096	959 460	271 449	-2 348 543
Kontantbeholdning mv framkommer slik:				
Kontanter og bankinnskudd pr 31.12.	19 094 095	952 013	271 449	105 285
+ Skattetrekkinnskudd o.l. pr 31.12.	2	7 448	0	0
= Beholdning av kontanter mv 31.12.	19 094 096	959 460	271 449	105 285



Arnt A Wærnes Holding AS

Resultatregnskap

	Note	Konsernet		Morselskap	
		2023	2022	2023	2022
DRIFTSINNTEKTER OG DRIFTSKOSTNADER					
Driftsinntekter					
Salgsinntekt	1	180 900 951	114 509 004	0	0
Annen driftsinntekt		21 691 682	10 078 480	6 298 054	5 584 680
Sum driftsinntekter		202 592 633	124 587 484	6 298 054	5 584 680
Driftskostnader					
Varekostnad		55 144 701	28 340 932	0	0
Lønnskostnad	2	80 315 559	65 921 788	0	0
Avskrivning på varige driftsmidler	3	10 199 351	10 835 131	972 570	971 062
Annen driftskostnad		32 091 407	26 791 027	567 857	468 649
Sum driftskostnader		177 751 018	131 888 877	1 540 428	1 439 711
DRIFTSRESULTAT		24 841 615	(7 301 393)	4 757 627	4 144 969
FINANSINNTEKTER OG FINANSKOSTNADER					
Finansinntekter					
Inntekt på investering i datterselskap	4	0	0	11 891 227	(12 070 739)
Annen renteinntekt		119 805	25 079	0	0
Annen finansinntekt		277 316	306 311	0	0
Sum finansinntekter		397 121	331 390	11 891 227	(12 070 739)
Finanskostnader					
Rentekostn. til foretak i samme konsern		0	0	670 673	0
Annen rentekostnad		5 968 546	4 571 066	1 596 544	1 154 315
Annen finanskostnad		475 061	298 631	799	799
Sum finanskostnader		6 443 606	4 869 697	2 268 016	1 155 114
NETTO FINANSPOSTER		(6 046 485)	(4 538 307)	9 623 211	(13 225 853)
ORDINÆRT RES. FØR SKATTEKOSTNAD		18 795 130	(11 839 700)	14 380 838	(9 080 884)
Skattekostnad på ordinært resultat	5	1 823 606	(2 855 090)	(239 810)	659 253
ORDINÆRT RESULTAT		16 971 523	(8 984 610)	14 620 648	(9 740 137)
ÅRSRESULTAT		16 971 523	(8 984 610)	14 620 648	(9 740 137)
OVERF. OG DISPONERINGER					
Overf. fond for urealiserte gevinster		0	0	0	(12 070 739)
Overf. fond for vurderingsforskjeller		0	0	11 891 227	0
Overføringer annen egenkapital		16 971 522	(8 984 611)	2 729 421	2 330 602
Fremføring av udekket tap		0	0	0	0
SUM OVERF. OG DISP.		16 971 522	(8 984 611)	14 620 648	(9 740 137)



Arnt A Wærnes Holding AS

Balanse pr. 31. desember 2023

	Note	Konsernet		Morselskap	
		2023	2022	2023	2022
EIENDELER					
ANLEGGSMIDLER					
Immaterielle eiendeler					
Forskning og utvikling	3	3 994 674	4 565 024	0	0
Konsesjoner, patenter, lisenser o.l.	3	1 341 230	777 294	0	0
Sum immaterielle eiendeler		5 335 903	5 342 318	0	0
Varige driftsmidler					
Tomter, bygninger og annen fast eiendom	3	33 980 860	57 421 022	16 990 741	21 120 197
Maskiner og anlegg	3,6	26 607 690	28 979 500	0	0
Driftsløsøre, inventar, verktøy, kontorm.	3	7 754 159	8 848 334	0	(0)
Sum varige driftsmidler		68 342 709	95 248 857	16 990 741	21 120 197
Finansielle anleggsmidler					
Investeringer i datterselskap	1,4	0	0	69 440 173	33 681 264
Lån til foretak i samme konsern	4	0	0	0	715 146
Investeringer i aksjer og andeler		145 000	145 000	0	0
Andre langsiktige fordringer		5 000	5 000	0	0
Sum finansielle anleggsmidler		150 000	150 000	69 440 173	34 396 410
SUM ANLEGGSMIDLER		73 828 613	100 741 175	86 430 914	55 516 607
OMLØPSMIDLER					
Varer	1,7	4 420 812	4 316 208	0	0
Fordringer					
Kundefordringer		45 007 630	23 501 197	0	0
Fordringer på konsernselskap	4	0	3	0	4 703 638
Andre kortsiktige fordringer		5 875 982	5 113 277	7 612	6 770
Sum fordringer		50 883 612	28 614 476	7 612	4 710 408
Bankinnskudd, kontanter o.l.	8	19 094 096	959 460	271 449	105 285
SUM OMLØPSMIDLER		74 398 520	33 890 144	279 061	4 815 692
SUM EIENDELER		148 227 133	134 631 319	86 709 976	60 332 299



Arnt A Wærnes Holding AS

Balanse pr. 31. desember 2023

	Note	Konsernet		Morselskap	
		2023	2022	2023	2022
EGENKAPITAL OG GJELD					
EGENKAPITAL					
Innskutt egenkapital					
Selskapskapital	9,10	1 000 000	1 000 000	1 000 000	1 000 000
Overkurs		1 267 597	1 267 597	1 267 597	1 267 597
Sum innskutt egenkapital		2 267 597	2 267 597	2 267 597	2 267 597
Opptjent egenkapital					
Fonds	4	0	0	19 527 144	7 635 917
Annen egenkapital	10	29 130 791	12 159 268	7 198 167	4 468 746
Sum opptjent egenkapital		29 130 791	12 159 268	26 725 311	12 104 663
SUM EGENKAPITAL		31 398 388	14 426 865	28 992 908	14 372 260
GJELD					
LANGSIKTIG GJELD					
Avsetning for forpliktelser					
Utsatt skatt	5	3 539 918	2 294 205	273 314	949 975
Sum avsetning for forpliktelser		3 539 918	2 294 205	273 314	949 975
Annen langsiktig gjeld					
Gjeld til kredittinstitusjoner	11	42 094 624	59 118 915	23 246 797	23 582 878
Langsiktig gjeld til konsernselskap	4,12	0	0	20 806 815	9 500 000
Øvrig langsiktig gjeld	6	12 250 505	12 497 057	0	0
Sum annen langsiktig gjeld		54 345 130	71 615 972	44 053 612	33 082 878
SUM LANGSIKTIG GJELD		57 885 048	73 910 177	44 326 926	34 032 853
KORTSIKTIG GJELD					
Gjeld til kredittinstitusjoner	11	21 690 206	17 260 622	0	0
Leverandørgjeld		13 746 981	12 265 697	35 075	87 232
Skyldig offentlige avgifter		5 481 868	4 539 073	211 989	214 903
Kortsiktig gjeld til konsernselskap	4,12	(0)	0	13 099 611	11 589 856
Annen kortsiktig gjeld		18 024 643	12 228 885	43 468	35 196
SUM KORTSIKTIG GJELD		58 943 698	46 294 277	13 390 143	11 927 187
SUM GJELD		116 828 746	120 204 454	57 717 069	45 960 040
SUM EGENKAPITAL OG GJELD		148 227 133	134 631 319	86 709 977	60 332 300

Kristiansund N / 22.05.2024
I styret for **Arnt A Wærnes Holding AS**

Randi Heide Wærnes Schnell
Styremedlem

Stein Arne Schnell
Styrets leder

Morten Bjørnsen
Styremedlem



**Konsernregnskap 2023
for
Arnt A Wærnes Holding AS**

Organisasjonsnr. 923091769