



ÅRSREGNSKAPET FOR REGNSKAPSÅRET 2022 - GENERELL INFORMASJON

Enheten

Organisasjonsnummer:	984 332 637
Organisasjonsform:	Aksjeselskap
Foretaksnavn:	L HYLLANDS EFTF AS
Forretningsadresse:	5747 GUDVANGEN

Regnskapsår

Årsregnskapets periode:	01.01.2022 - 31.12.2022
-------------------------	-------------------------

Konsern

Morselskap i konsern:	Nei
-----------------------	-----

Regnskapsregler

Regler for små foretak benyttet:	Ja
Benyttet ved utarbeidelsen av årsregnskapet til selskapet:	Regnskapslovens alminnelige regler

Årsregnskapet fastsatt av kompetent organ

Bekreftet av representant for selskapet:	Geir Hylland
Dato for fastsettelse av årsregnskapet:	30.06.2023

Grunnlag for avgivelse

År 2022: Årsregnskapet er elektronisk innlevert
År 2021: Tall er hentet fra elektronisk innlevert årsregnskap fra 2022

Det er ikke krav til at årsregnskapet m.v. som sendes til Regnskapsregisteret er undertegnet. Kontrollen på at dette er utført ligger hos revisor/enhetens øverste organ. Sikkerheten ivaretas ved at innsender har rolle/rettighet for innsending av årsregnskapet via Altinn, og ved at det bekreftes at årsregnskapet er fastsatt av kompetent organ.

Brønnøysundregistrene, 17.07.2024



Resultatregnskap

Beløp i: NOK	Note	2022	2021
RESULTATREKNESKAP			
Inntekter			
Salsinntekter		62 501 385	50 545 475
Andre driftsinntekter		393 622	214 760
Sum inntekter	1	62 895 008	50 760 235
Kostnader			
Varekostnad		53 798 781	42 606 490
Lønskostnader m.m.	2	4 239 088	3 909 305
Avskrivning på driftsmidler	3	793 916	792 114
Andre driftskostnader		1 119 700	1 052 902
Sum kostnader		59 951 485	48 360 811
Driftsresultat		2 943 522	2 399 424
Finansinntekter og finanskostnader			
Anna renteinntekt		50 397	351 642
Andre finansinntekter			174
Sum finansinntekter		50 397	351 816
Annan rentekostnad		5 653	6 434
Andre finanskostnader		59 825	7 121
Sum finanskostnader		65 478	13 555
Netto finans		-15 081	338 261
Ordinært resultat før skattekostnad		2 928 441	2 737 685
Skattekostnad på resultat	4	644 328	603 818
Ordinært resultat etter skattekostnad		2 284 113	2 133 867
Årsresultat		2 284 113	2 133 867
Årsresultat etter minoritetsinteresser		2 284 113	2 133 867
Totalresultat		2 284 113	2 133 867



Resultatregnskap

Beløp i: NOK	Note	2022	2021
Overføringer og disponeringar			
Ordinært utbytte		800 000	800 000
Avsett til anna eigenkapital		1 484 113	1 333 867
Sum overføringer og disponeringar		2 284 113	2 133 867



Balanse

Beløp i: NOK	Note	2022	2021
BALANSE - EIGEDELAR			
Anleggsmiddel			
Immaterielle egedelar			
Varige driftsmiddel			
Tomter, bygningar o.a. fast eigedom	5	5 263 000	5 494 500
Maskiner og anlegg o.l		885 472	1 244 286
Driftsmidlar, inventar og liknande		681 467	828 500
Sum varige driftsmiddel	3	6 829 939	7 567 286
Finansielle anleggsmiddel			
Investering i aksjar		92 500	92 500
Sum finansielle anleggsmiddel		92 500	92 500
Sum anleggsmiddel		6 922 439	7 659 786
Omløpsmiddel			
Varer			
Sum varer		1 675 487	1 870 459
Krav			
Kundefordringar		219 285	126 089
Andre fordringar		82 083	831 416
Sum krav		301 368	957 505
Investeringar			
Marknadsbaserte aksjar	6	11 330 631	10 343 626
Sum investeringar		11 330 631	10 343 626
Bankinnskot, kontantar og liknande			
Bankinnskot, kontantar o.l.	7	3 345 627	1 966 727
Sum bankinnskot, kontantar og liknande		3 345 627	1 966 727
Sum omløpsmiddel		16 653 114	15 138 316
SUM EIGEDELAR		23 575 552	22 798 102



Balanse

Beløp i: NOK	Note	2022	2021
BALANSE - EIGENKAPITAL OG GJELD			
Eigenkapital			
Innskoten eigenkapital			
Aksjekapital	8, 9	400 000	400 000
Overkurs	9	1 732 627	1 732 627
Sum innskoten eigenkapital		2 132 627	2 132 627
Opptent eigenkapital			
Anna eigenkapital	9	18 063 403	16 579 290
Sum opptent eigenkapital		18 063 403	16 579 290
Sum eigenkapital	9	20 196 030	18 711 917
Gjeld			
Langsiktig gjeld			
Utsett skatt	4	73 371	122 906
Sum avsetjinger for plikter		73 371	122 906
Anna langsiktig gjeld			
Langsiktig gjeld	5	600 000	700 000
Sum anna langsiktig gjeld		600 000	700 000
Sum langsiktig gjeld		673 371	822 906
Kortsiktig gjeld			
Leverandørgjeld		354 006	1 139 702
Betalbar skatt	4	693 863	637 395
Skuldige offentlege avgifter		533 839	376 076
Utbytte	9	800 000	800 000
Anna kortsiktig gjeld		324 444	310 107
Sum kortsiktig gjeld		2 706 152	3 263 279
Sum gjeld		3 379 523	4 086 185
SUM EIGENKAPITAL OG GJELD		23 575 552	22 798 102



Brønnøysundregistrene

ÅRSREGNSKAP FOR REGNSKAPSÅRET 2022 - GENERELL INFORMASJON

Journalnummer: 2023 625474

Enheten

Organisasjonsnummer: 984 332 637
Organisasjonsform: Aksjeselskap
Foretaksnavn: L HYLLANDS EFTF AS
5747 GUDVANGEN

Regnskapsår

Årsregnskaps periode: 01.01.2022 - 31.12.2022

Konsern

Morselskap i konsern: Nei

Regnskapsregler

Regler for små foretak benyttet: Ja
Benyttet ved utarbeidelsen av
årsregnskapet til selskapet: Regnskapslovens alminnelige regler

Årsregnskapet fastsatt av kompetent organ

Bekreftet av representant for selskapet: Geir Hylland
Dato for fastsettelse av årsregnskapet: 30.06.2023

Revisjon

Ekstern autorisert regnskapsfører har i løpet av regnskapsåret bistått ved den løpende regnskapsføringen eller utført andre tjenester for selskapet enn å utarbeide årsregnskapet: Ja

Grunnlag for avgivelse

År 2022: Årsregnskap er elektronisk innlevert.
År 2021: Tall er hentet fra elektronisk innlevert årsregnskap fra 2022.

Det er ikke krav til at årsregnskapet m.v. som sendes til Regnskapsregisteret er undertegnet. Kontrollen på at dette er utført ligger hos revisor/enhetens øverste organ. Sikkerheten ivaretas ved at innsender har rolle/rettighet for innsending av årsregnskapet via Altinn, og ved at det bekreftes at årsregnskapet er fastsatt av kompetent organ.

Brønnøysundregistrene, 29.07.2023



Organisasjonsnr: 984 332 637
L HYLLANDS EFTF AS

RESULTATREGNSKAP

Beløp i: NOK	Note	2022	2021
RESULTATREKNESKAP			
Inntekter			
Salsinntekter		62 501 385	50 545 475
Andre driftsinntekter		393 622	214 760
Sum inntekter	1	62 895 008	50 760 235
Kostnader			
Varekostnad		53 798 781	42 606 490
Lønskostnader m.m.	2	4 239 088	3 909 305
Avskrivning på driftsmidler	3	793 916	792 114
Andre driftskostnader		1 119 700	1 052 902
Sum kostnader		59 951 485	48 360 811
Driftsresultat		2 943 522	2 399 424
Finansinntekter og finanskostnader			
Anna renteinntekt		50 397	351 642
Andre finansinntekter			174
Sum finansinntekter		50 397	351 816
Annan rentekostnad		5 653	6 434
Andre finanskostnader		59 825	7 121
Sum finanskostnader		65 478	13 555
Netto finans		-15 081	338 261
Ordinært resultat før skattekostnad			
Skattekostnad på resultat	4	2 928 441	2 737 685
Ordinært resultat etter skattekostnad		644 328	603 818
Årsresultat		2 284 113	2 133 867
Årsresultat etter minoritetsinteresser		2 284 113	2 133 867
Totalresultat		2 284 113	2 133 867
Overføringer og disponeringar			
Ordinært utbytte		800 000	800 000
Avsett til anna egenkapital		1 484 113	1 333 867
Sum overføringer og disponeringar		2 284 113	2 133 867



Organisasjonsnr: 984 332 637
L HYLLANDS EFTF AS

BALANSE

Beløp i: NOK Note 2022 2021

BALANSE - EIGEDELAR

Anleggsmiddel

Immaterielle egedelar

Varige driftsmiddel

Tomter, bygningar o.a.

fast eigeedom 5 5 263 000 5 494 500

Maskiner og anlegg o.l 885 472 1 244 286

Driftsmidlar, inventar og liknande 681 467 828 500

Sum varige driftsmiddel 3 6 829 939 7 567 286

Finansielle anleggsmiddel

Investering i aksjar 92 500 92 500

Sum finansielle anleggsmiddel 92 500 92 500

Sum anleggsmiddel 6 922 439 7 659 786

Omløpsmiddel

Varer

Sum varer 1 675 487 1 870 459

Krav

Kundefordringar 219 285 126 089

Andre fordringar 82 083 831 416

Sum krav 301 368 957 505

Investeringar

Marknadsbaserte aksjar 6 11 330 631 10 343 626

Sum investeringar 11 330 631 10 343 626

Bankinnskot, kontantar og liknande

Bankinnskot, kontantar o.l. 7 3 345 627 1 966 727

Sum bankinnskot, kontantar og liknande 3 345 627 1 966 727

Sum omløpsmiddel 16 653 114 15 138 316

SUM EIGEDELAR 23 575 552 22 798 102

BALANSE - EIGENKAPITAL OG GJELD

Eigenkapital

Innskoten eigenkapital

Aksjekapital 8, 9 400 000 400 000



Overkurs	9	1 732 627	1 732 627
Sum innskoten egenkapital		2 132 627	2 132 627
Opptent egenkapital			
Anna egenkapital	9	18 063 403	16 579 290
Sum opptent egenkapital		18 063 403	16 579 290
Sum egenkapital	9	20 196 030	18 711 917
Gjeld			
Langsiktig gjeld			
Utsett skatt	4	73 371	122 906
Sum avsetjinger for plikter		73 371	122 906
Anna langsiktig gjeld			
Langsiktig gjeld	5	600 000	700 000
Sum anna langsiktig gjeld		600 000	700 000
Sum langsiktig gjeld		673 371	822 906
Kortsiktig gjeld			
Leverandørgjeld		354 006	1 139 702
Betalbar skatt	4	693 863	637 395
Skuldige offentlege avgifter		533 839	376 076
Utbytte	9	800 000	800 000
Anna kortsiktig gjeld		324 444	310 107
Sum kortsiktig gjeld		2 706 152	3 263 279
Sum gjeld		3 379 523	4 086 185
SUM EIGENKAPITAL OG GJELD		23 575 552	22 798 102



Organisasjonsnr: 984 332 637
L HYLLANDS EFTF AS

NOTEOPPLYSNINGER - SELSKAP - alle poster oppgitt i hele tall

Note
2

Tal på årsverk i regnskapsåret
8.00

Sum Beløp

Balanseført verdi 31.12. Varige driftsmiddel Immaterielle eigned.

Konsernregnskap

Morselskapet sitt navn

Forretningskontor for morselskapet

Grunn til at dotterselskap ikke er tatt med i konsolideringa

Samla beløp - tilknytt selskap Årets Fjorårets

Samla beløp - føretak i samme konsern Årets Fjorårets

Samla beløp - føretak i samme konsern Årets Fjorårets

Samla beløp - felles kontrollert verksemd Årets Fjorårets

Pantstillingar Beløp

Behaldning av egne aksjar Tal på aksjar Pålydande Andel av aksjek.



Årsrekneskap
2022
for
L Hyllands Eftf AS



Org. Nr. 984 332 637



L Hyllands Eftf AS			
Resultatrekneskap 2022			
	Note	2022	2021
Driftsinntekter og driftskostnader			
Salsinntekter		62 501 385	50 545 475
Andre driftsinntekter		393 622	214 760
Sum driftsinntekter	1	<u>62 895 008</u>	<u>50 760 235</u>
Varekostnad		53 798 781	42 606 490
Lønskostnader m.m.	2	4 239 088	3 909 305
Avskrivning på driftsmidler	3	793 916	792 114
Andre driftskostnader		1 119 700	1 052 902
Sum driftskostnader		<u>59 951 485</u>	<u>48 360 811</u>
Driftsresultat		<u>2 943 522</u>	<u>2 399 424</u>
Finansinntekter og finanskostnader			
Andre renteinntekter		50 397	351 642
Andre finansinntekter		0	174
Andre rentekostnader		5 653	6 434
Andre finanskostnader		59 825	7 121
Resultat av finansposter		-15 081	338 261
Resultat før skattekostnad		2 928 441	2 737 685
Skattekostnad på resultat	4	644 328	603 818
Resultat		<u>2 284 113</u>	<u>2 133 867</u>
Årsresultat		<u>2 284 113</u>	<u>2 133 867</u>
Som vert disponert slik:			
Avsett til utbytte		800 000	800 000
Avsett til anna egenkapital		1 484 113	1 333 867
Sum overføringer		<u>2 284 113</u>	<u>2 133 867</u>



L Hyllands Eftf AS			
Balanse pr 31.12.2022			
	Note	2022	2021
Eiga			
Anleggsmidler			
Varige driftsmidler			
Tomter, bygningar o.a. fast eigedom	5	5 263 000	5 494 500
Maskiner og anlegg o.l		885 472	1 244 286
Driftsmidler, inventar og liknande		681 467	828 500
Sum varige driftsmidler	3	<u>6 829 939</u>	<u>7 567 286</u>
Investering i aksjar		92 500	92 500
Sum finansielle anleggsmidler		<u>92 500</u>	<u>92 500</u>
Sum anleggsmidler		<u>6 922 439</u>	<u>7 659 786</u>
Omlaupsmidler			
Lager av varer		<u>1 675 487</u>	<u>1 870 459</u>
Fordringar			
Kundefordringar		219 285	126 089
Andre fordringar		82 083	831 416
Sum fordringar		<u>301 368</u>	<u>957 505</u>
Investering i fond	6	11 330 631	10 343 626
Sum investeringar		<u>11 330 631</u>	<u>10 343 626</u>
Bankinnskot, kontantar o.l.	7	<u>3 345 627</u>	<u>1 966 727</u>
Sum omlaupsmidler		<u>16 653 114</u>	<u>15 138 316</u>
Sum eiga		<u>23 575 552</u>	<u>22 798 102</u>



L Hyllands Eftf AS			
Balanse pr 31.12.2022			
	Note	2022	2021
Eigenkapital og gjeld			
Innskoten eigenkapital			
Aksjekapital	8, 9	400 000	400 000
Overkurs	9	1 732 627	1 732 627
Sum innskoten eigenkapital		<u>2 132 627</u>	<u>2 132 627</u>
Opptent eigenkapital			
Anna eigenkapital	9	18 063 403	16 579 290
Sum opptent eigenkapital		<u>18 063 403</u>	<u>16 579 290</u>
Sum eigenkapital	9	<u>20 196 030</u>	<u>18 711 917</u>
Gjeld			
Utsett skatt	4	73 371	122 906
Sum avsetjing for forplikingar		<u>73 371</u>	<u>122 906</u>
Langsiktig gjeld	5	600 000	700 000
Sum anna langsiktig gjeld		<u>600 000</u>	<u>700 000</u>
Kortsiktig gjeld			
Leverandørgjeld		354 006	1 139 702
Betalbar skatt	4	693 863	637 395
Skuldige offentlege avgifter		533 839	376 076
Utbytte	9	800 000	800 000
Anna kortsiktig gjeld		324 444	310 107
Sum kortsiktig gjeld		<u>2 706 152</u>	<u>3 263 279</u>
Sum gjeld		<u>3 379 523</u>	<u>4 086 185</u>
Sum gjeld og eigenkapital		<u>23 575 552</u>	<u>22 798 102</u>
Gudvangen, 30.06.2023 Styret i L Hyllands Eftf AS			
<u>Geir Hylland</u> Dagleg leiar/styremedlem		<u>Per Steinar Hylland</u> Styreformann	
Side 4			



L Hyllands Eftf AS
Notar 2022

Note 1 Rekneskapsprinsipp

Årsrekneskapen er sett opp i samsvar med rekneskapslova. Den er utarbeidd etter norske rekneskapsstandardar.

Hovudregel for vurdering og klassifisering av eiga og gjeld

Eiga som er bestemt til varig eiga eller bruk er klassifisert som anleggsmidlar. Anna eiga er klassifisert som omløpsmidlar. Fordringar som skal betalast tilbake innan eit år er uansett klassifisert som omløpsmidlar. Ved klassifisering av kortsiktig og langsiktig gjeld er tilsvarende kriteria lagt til grunn.

Anleggsmidlar vert vurdert til kostpris, men vert nedskrive til verkeleg verdi når verdifallet ikkje er venta å vera forbigåande. Anleggsmidlar med avgrensa økonomisk levetid vert avskrive etter forventa økonomisk levetid. Langsiktig gjeld vert balanseført til nominelt mottatt beløp på etableringstidspunktet.

Omløpsmidlar vert vurdert til lågaste verdi av kostpris og verkeleg verdi. Kortsiktig gjeld vert balanseført til nominelt mottatt beløp på etableringstidspunktet.

Varige driftsmidlar

Varige driftsmidlar vert avskrive etter forventa økonomisk levetid. Avskrivningane vert saldoavskrive over forventa økonomisk levetid.

Aksjar i andre selskap

Aksjar er bokført til kostpris.

Investering i fond

Investering i fond vert bokført til lågaste av kostpris og marknadsverdi.

Varer

Varer er vurdert til lågaste av gjennomsnittleg kostpris og netto framtidig salsverdi. For råvarer og varer i arbeid vert det rekna netto salsverdi til salsverdien av ferdig tilvirka varer redusert for attverande tilverknadskostnader og salskostnader.

Fordringar

Kundefordringar og andre fordringar vert vurdert til pålydande etter frådrag for avsetjing til forventa tap. Avsetjing til tap vert utført på grunnlag av ei individuell vurdering av dei enkelte fordringane.

Salsinntekter

Salsinntekter vert resultatført i samsvar med oppteningsprinsippet, når vara er levert eller tenesta er utført.

Skatt

Skattekostnaden i resultatrekneskapen omfattar både periodens betalbare skatt og endring i utsett skatt. Utsett skatt er rekna med 22 % på grunnlag av dei midlertidige skilnadane som eksisterer mellom rekneskapsmessige og skattemessige verdiar, samt likningsmessig underskot til framføring ved utgangen av rekneskapsåret.



L Hyllands Eftf AS
Notar 2022

Note 2 Lønskostnader, antal tilsette, godtgjersler m.m.

Lønskostnader	2022	2021
Løn	3 741 876	3 487 208
Arbeidsgjevaravgift	405 624	345 238
Pensjonskostnader	79 588	76 859
Andre ytingar	12 000	0
Sum	4 239 088	3 909 305

Gjennomsnittleg antal årsverk: 8

Føretaket er pliktig til å ha tenestepensjonsordning etter lov om obligatorisk tenestepensjon, og har etablert pensjonsordning som tilfredsstillar krava i lova.

Note 3 Anleggsmidler

	Bygninger og tomter	Maskiner og anlegg	Driftsløsøre, inventar ol.	Sum
Anskaffelseskost pr. 01.01.22	6 409 292	3 705 353	2 319 460	12 434 105
Tilgang kjøpte driftsmidler			56 569	56 569
Anskaffelseskost 31.12.22	6 409 292	3 705 353	2 376 029	12 490 674
Akkumulerte avskrivninger 31.12.22	1 146 292	2 819 881	1 694 562	5 660 735
Av- og nedskrivninger pr. 31.12.22	1 146 292	2 819 881	1 694 562	5 660 735
Bokført verdi 31.12.22	5 263 000	885 472	681 467	6 829 939
Årets ordinære avskrivninger	231 500	358 814	203 602	793 916
Økonomisk levetid	10-50 år	5-20 år	5-10 år	



L Hyllands Eftf AS

Notar 2022

Note 4 Skatt

Årets skattekostnad	2022	2021
Resultatført skatt på ordinært resultat:		
Betalbar skatt	693 863	637 395
Endring i utsatt skatt	-49 535	-33 577
Skattekostnad ordinært resultat	644 328	603 818
Skattepliktig inntekt:		
Resultat før skatt	2 928 441	2 737 685
Permanente forskjeller	321	6 947
Endring i midlertidige forskjeller	225 161	152 620
Skattepliktig inntekt	3 153 923	2 897 252
Betalbar skatt i balansen:		
Betalbar skatt på årets resultat	693 863	637 395
Sum betalbar skatt i balansen	693 863	637 395

Skatteeffekten av midlertidige forskjeller som har gitt opphav til utsatt skatt og utsatte skattefordeler, spesifisert på typer av midlertidige forskjeller

	2022	2021	Endring
Varige driftsmidler	333 505	558 666	225 160
Sum	333 505	558 666	225 160
Grunnlag for utsatt skatt	333 505	558 666	225 160
Utsatt skatt (22 %)	73 371	122 906	49 535

Note 5 Pantstillelser og garantier

	31.12.2022	31.12.2021
Pantsikret gjeld, pantstillelser og garantier		
Langsiktig gjeld	600 000	700 000
Sum	600 000	700 000
Regnskapsført verdi av pantsikrede eiendeler		
Tomter, bygninger o.a.fast eiendom	5 263 000	5 494 500
Sum	5 263 000	5 494 500

Side 7



L Hyllands Eftf AS

Notar 2022

Note 6 Investering i fond

Selskapet har investert kr 11 330 631 i aksjefond og rentefond. Pr 31.12.22 er marknadsværdi kr 707.872 lågare enn kostpris. Det er ikkje foretatt nedskrivning. Pr 30.06.23 er marknadsværdi igjen høgare enn kostpris.

Note 7 Bundne midlar

Pr. 31.12.2022 hadde selskapet bundne midlar med kr. 181 874.

Note 8 Aksjonærar

Aksjekapitalen i L Hyllands Eftf AS pr. 31.12 består av fyljande aksjeklassar:

	Antall	Pålydende	Bokført
Ordinære-aksjar	400	1000,00	400 000,00
Sum	400	1000,00	400 000,00

Eigarstruktur

Dei største aksjonæranne i % pr. 31.12 var:

	Ordinære	Eigar- andel
Geir Hylland	200	50,0%
Per Steinar Hylland	200	50,0%
Totalt antall aksjer	400	100,0%

Note 9 Eigenkapital

	Aksjekapital	Overkurs- fond	Anna eigenkapital	Sum eigenkapital
Pr. 01.01.2022	400 000		16 579 290	18 711 917
Årets resultat			2 284 113	2 284 113
Utbytte			-800 000	-800 000
Pr. 31.12.2022	400 000	1 732 627	18 063 403	20 196 030

Side 8



Årsrekneskap
2022
for
L Hyllands Eftf AS



Org. Nr. 984 332 637



L Hyllands Eftf AS			
Resultatrekneskap 2022			
	Note	2022	2021
Driftsinntekter og driftskostnader			
Salsinntekter		62 501 385	50 545 475
Andre driftsinntekter		393 622	214 760
Sum driftsinntekter	1	<u>62 895 008</u>	<u>50 760 235</u>
Varekostnad		53 798 781	42 606 490
Lønskostnader m.m.	2	4 239 088	3 909 305
Avskrivning på driftsmidler	3	793 916	792 114
Andre driftskostnader		1 119 700	1 052 902
Sum driftskostnader		<u>59 951 485</u>	<u>48 360 811</u>
Driftsresultat		<u>2 943 522</u>	<u>2 399 424</u>
Finansinntekter og finanskostnader			
Andre renteinntekter		50 397	351 642
Andre finansinntekter		0	174
Andre rentekostnader		5 653	6 434
Andre finanskostnader		59 825	7 121
Resultat av finansposter		-15 081	338 261
Resultat før skattekostnad		2 928 441	2 737 685
Skattekostnad på resultat	4	644 328	603 818
Resultat		<u>2 284 113</u>	<u>2 133 867</u>
Årsresultat		<u>2 284 113</u>	<u>2 133 867</u>
Som vert disponert slik:			
Avsett til utbytte		800 000	800 000
Avsett til anna egenkapital		1 484 113	1 333 867
Sum overføringer		<u>2 284 113</u>	<u>2 133 867</u>

Side 2




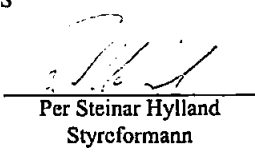
L Hyllands Eftf AS			
Balanse pr 31.12.2022			
	Note	2022	2021
Eiga			
Anleggsmidler			
Varige driftsmidler			
Tomter, bygningar o.a. fast eigedom	5	5 263 000	5 494 500
Maskiner og anlegg o.l		885 472	1 244 286
Driftsmidler, inventar og liknande		681 467	828 500
Sum varige driftsmidler	3	<u>6 829 939</u>	<u>7 567 286</u>
Investering i aksjar		92 500	92 500
Sum finansielle anleggsmidler		<u>92 500</u>	<u>92 500</u>
Sum anleggsmidler		<u>6 922 439</u>	<u>7 659 786</u>
Omlaupsmidler			
Lager av varer		<u>1 675 487</u>	<u>1 870 459</u>
Fordringar			
Kundefordringar		219 285	126 089
Andre fordringar		82 083	831 416
Sum fordringar		<u>301 368</u>	<u>957 505</u>
Investering i fond	6	11 330 631	10 343 626
Sum investeringar		<u>11 330 631</u>	<u>10 343 626</u>
Bankinnskot, kontantar o.l.	7	<u>3 345 627</u>	<u>1 966 727</u>
Sum omlaupsmidler		<u>16 653 114</u>	<u>15 138 316</u>
Sum eiga		<u>23 575 552</u>	<u>22 798 102</u>

Side 3



L Hyllands Eftf AS			
Balanse pr 31.12.2022			
	Note	2022	2021
Eigenkapital og gjeld			
Innskoten eigenkapital			
Aksjekapital	8, 9	400 000	400 000
Overkurs	9	1 732 627	1 732 627
Sum innskoten eigenkapital		<u>2 132 627</u>	<u>2 132 627</u>
Opptent eigenkapital			
Anna eigenkapital	9	18 063 403	16 579 290
Sum opptent eigenkapital		<u>18 063 403</u>	<u>16 579 290</u>
Sum eigenkapital	9	<u>20 196 030</u>	<u>18 711 917</u>
Gjeld			
Utsett skatt	4	73 371	122 906
Sum avsetjing for forpliktingar		<u>73 371</u>	<u>122 906</u>
Langsiktig gjeld	5	600 000	700 000
Sum anna langsiktig gjeld		<u>600 000</u>	<u>700 000</u>
Kortsiktig gjeld			
Leverandørgjeld		354 006	1 139 702
Betalbar skatt	4	693 863	637 395
Skuldige offentlege avgifter		533 839	376 076
Utbytte	9	800 000	800 000
Anna kortsiktig gjeld		324 444	310 107
Sum kortsiktig gjeld		<u>2 706 152</u>	<u>3 263 279</u>
Sum gjeld		<u>3 379 523</u>	<u>4 086 185</u>
Sum gjeld og eigenkapital		<u>23 575 552</u>	<u>22 798 102</u>
Gudvangen, 30.06.2023 Styret i L Hyllands Eftf AS			
_____ Geir Hylland Dagleg leiar/styremedlem		_____ Per Steinar Hylland Styreformann	
Side 4			



L Hyllands Eftf AS			
Balanse pr 31.12.2022			
	Note	2022	2021
Eigenkapital og gjeld			
Innskoten eigenkapital			
Aksjekapital	8, 9	400 000	400 000
Overkurs	9	<u>1 732 627</u>	<u>1 732 627</u>
Sum innskoten eigenkapital		<u>2 132 627</u>	<u>2 132 627</u>
Opptent eigenkapital			
Anna eigenkapital	9	<u>18 063 403</u>	<u>16 579 290</u>
Sum opptent eigenkapital		<u>18 063 403</u>	<u>16 579 290</u>
Sum eigenkapital	9	<u>20 196 030</u>	<u>18 711 917</u>
Gjeld			
Utsatt skatt	4	<u>73 371</u>	<u>122 906</u>
Sum avsetjing for forpliktingar		<u>73 371</u>	<u>122 906</u>
Langsiktig gjeld	5	<u>600 000</u>	<u>700 000</u>
Sum anna langsiktig gjeld		<u>600 000</u>	<u>700 000</u>
Kortsiktig gjeld			
Leverandørgjeld		354 006	1 139 702
Betalbar skatt	4	693 863	637 395
Skuldige offentlege avgifter		533 839	376 076
Utbytte	9	800 000	800 000
Anna kortsiktig gjeld		<u>324 444</u>	<u>310 107</u>
Sum kortsiktig gjeld		<u>2 706 152</u>	<u>3 263 279</u>
Sum gjeld		<u>3 379 523</u>	<u>4 086 185</u>
Sum gjeld og eigenkapital		<u>23 575 552</u>	<u>22 798 102</u>
Gudvangen, 30.06.2023 Styret i L Hyllands Eftf AS			
 Geir Hylland Dagleg leiari/styremedlem		 Per Steinar Hylland Styreformann	
Side 4			



L Hyllands Eftf AS
Notar 2022

Note 1 Rekneskapsprinsipp

Årsrekneskapen er sett opp i samsvar med rekneskapslova. Den er utarbeidd etter norske rekneskapsstandardar.

Hovudregel for vurdering og klassifisering av eiga og gjeld

Eiga som er bestemt til varig eiga eller bruk er klassifisert som anleggsmidlar. Anna eiga er klassifisert som omløpsmidlar. Fordringar som skal betalast tilbake innan eit år er uansett klassifisert som omløpsmidlar. Ved klassifisering av kortsiktig og langsiktig gjeld er tilsvarende kriteria lagt til grunn.

Anleggsmidlar vert vurdert til kostpris, men vert nedskrive til verkeleg verdi når verdifallet ikkje er venta å vera forbigåande. Anleggsmidlar med avgrensa økonomisk levetid vert avskrive etter forventa økonomisk levetid. Langsiktig gjeld vert balanseført til nominelt mottatt beløp på etableringstidspunktet.

Omløpsmidlar vert vurdert til lågaste verdi av kostpris og verkeleg verdi. Kortsiktig gjeld vert balanseført til nominelt mottatt beløp på etableringstidspunktet.

Varige driftsmidlar

Varige driftsmidlar vert avskrive etter forventa økonomisk levetid. Avskrivningane vert saldoavskrive over forventa økonomisk levetid.

Aksjar i andre selskap

Aksjar er bokført til kostpris.

Investering i fond

Investering i fond vert bokført til lågaste av kostpris og marknadsvardi.

Varer

Varer er vurdert til lågaste av gjennomsnittleg kostpris og netto framtidig salsverdi. For råvarer og varer i arbeid vert det rekna netto salsverdi til salsverdien av ferdig tilvirka varer redusert for attverande tilverknadskostnader og salskostnader.

Fordringar

Kundefordringar og andre fordringar vert vurdert til pålydande etter frådrag for avsetjing til forventa tap. Avsetjing til tap vert utført på grunnlag av ei individuell vurdering av dei enkelte fordringane.

Salsinntekter

Salsinntekter vert resultatført i samsvar med oppteningsprinsippet, når vara er levert eller tenesta er utført.

Skatt

Skattekostnaden i resultatrekneskapen omfattar både periodens betalbare skatt og endring i utsett skatt. Utsett skatt er rekna med 22 % på grunnlag av dei midlertidige skilnadane som eksisterer mellom rekneskapsmessige og skattemessige verdiar, samt likningsmessig underskot til framføring ved utgangen av rekneskapsåret.



L Hyllands Eftf AS
Notar 2022

Note 2 Lønskostnader, antal tilsette, godtgjersler m.m.

Lønskostnader	2022	2021
Løn	3 741 876	3 487 208
Arbeidsgjevaravgift	405 624	345 238
Pensjonskostnader	79 588	76 859
Andre ytingar	12 000	0
Sum	4 239 088	3 909 305

Gjennomsnittleg antal årsverk: 8

Føretaket er pliktig til å ha tenestepensjonsordning etter lov om obligatorisk tenestepensjon, og har etablert pensjonsordning som tilfredsstillar krava i lova.

Note 3 Anleggsmidler

	Bygninger og tomter	Maskiner og anlegg	Driftsløsøre, inventar ol.	Sum
Anskaffelseskost pr. 01.01.22	6 409 292	3 705 353	2 319 460	12 434 105
Tilgang kjøpte driftsmidler			56 569	56 569
Anskaffelseskost 31.12.22	6 409 292	3 705 353	2 376 029	12 490 674
Akkumulerte avskrivninger 31.12.22	1 146 292	2 819 881	1 694 562	5 660 735
Av- og nedskrivninger pr. 31.12.22	1 146 292	2 819 881	1 694 562	5 660 735
Bokført verdi 31.12.22	5 263 000	885 472	681 467	6 829 939
Årets ordinære avskrivninger	231 500	358 814	203 602	793 916
Økonomisk levetid	10-50 år	5-20 år	5-10 år	

**L Hyllands Eftf AS**

Notar 2022

Note 4 Skatt

Årets skattekostnad	2022	2021
Resultatført skatt på ordinært resultat:		
Betalbar skatt	693 863	637 395
Endring i utsatt skatt	-49 535	-33 577
Skattekostnad ordinært resultat	644 328	603 818
Skattepliktig inntekt:		
Resultat før skatt	2 928 441	2 737 685
Permanente forskjeller	321	6 947
Endring i midlertidige forskjeller	225 161	152 620
Skattepliktig inntekt	3 153 923	2 897 252
Betalbar skatt i balansen:		
Betalbar skatt på årets resultat	693 863	637 395
Sum betalbar skatt i balansen	693 863	637 395

Skatteeffekten av midlertidige forskjeller som har gitt opphav til utsatt skatt og utsatte skattefordeler, spesifisert på typer av midlertidige forskjeller

	2022	2021	Endring
Varige driftsmidler	333 505	558 666	225 160
Sum	333 505	558 666	225 160
Grunnlag for utsatt skatt	333 505	558 666	225 160
Utsatt skatt (22 %)	73 371	122 906	49 535

Note 5 Pantstillelser og garantier

	31.12.2022	31.12.2021
Pantsikret gjeld, pantstillelser og garantier		
Langsiktig gjeld	600 000	700 000
Sum	600 000	700 000
Regnskapsført verdi av pantsikrede eiendeler		
Tomter, bygninger o.a.fast eiendom	5 263 000	5 494 500
Sum	5 263 000	5 494 500

Side 7

**L Hyllands Eftf AS****Notar 2022****Note 6 Investering i fond**

Selskapet har investert kr 11 330 631 i aksjefond og rentefond. Pr 31.12.22 er marknadsværdi kr 707.872 lågare enn kostpris. Det er ikkje foretatt nedskriving. Pr 30.06.23 er marknadsværdi igjen høgare enn kostpris.

Note 7 Bundne midlar

Pr. 31.12.2022 hadde selskapet bundne midlar med kr. 181 874.

Note 8 Aksjonærar

Aksjekapitalen i L Hyllands Eftf AS pr. 31.12 består av fyljande aksjeklassar:

	Antall	Pålydende	Bokført
Ordinære-aksjar	400	1000,00	400 000,00
Sum	400	1000,00	400 000,00

Eigarstruktur

Dei største aksjonærane i % pr. 31.12 var:

	Ordinære	Eigarandel
Geir Hylland	200	50,0%
Per Steinar Hylland	200	50,0%
Totalt antall aksjer	400	100,0%

Note 9 Eigenkapital

	Aksjekapital	Overkursfond	Anna eigenkapital	Sum eigenkapital
Pr. 01.01.2022	400 000		16 579 290	18 711 917
Årets resultat			2 284 113	2 284 113
Utbytte			-800 000	-800 000
Pr. 31.12.2022	400 000	1 732 627	18 063 403	20 196 030



RSM Norge AS

Miltzows gata 2, 5700 Voss
Org.nr: 982 316 588 MVA

T +47 56 52 04 00
F +47 56 52 04 01

www.rsmnorge.no

Til generalforsamlinga i L Hyllands Eftf AS

Melding frå uavhengig revisor

Konklusjon

Me har revidert L Hyllands Eftf AS sin årsrekneskap som viser eit overskot på kr. 2 284 113. Årsrekneskapen er samansett av balanse per 31. desember 2022, resultatrekneskap for rekneskapsåret avslutta per denne datoen og notar til årsrekneskapen, medrekna eit samandrag av viktige rekneskapsprinsipp.

Etter vår meining

- oppfyller årsrekneskapen gjeldande lovkrav, og
- gir årsrekneskapen eit rettvisande bilete av selskapet si finansielle stilling per 31. desember 2022, og av resultatata for rekneskapsåret som vart avslutta per denne datoen i samsvar med rekneskapslova sine reglar og god rekneskapskikk i Noreg.

Grunnlag for konklusjonen

Me har gjennomført revisjonen i samsvar med International Standards on Auditing (ISA-ane). Våre oppgåver og plikter etter desse standardane er skildra under *Revisor sine oppgåver og plikter ved revisjon av årsrekneskapen*. Me er uavhengige av selskapet i samsvar med krava i relevante lover og forskrifter i Noreg og International Code of Ethics for Professional Accountants (medrekna dei internasjonale uavhengigheitsstandardane) utferda av International Ethics Standards Board for Accountants (IESBA-reglane), og har oppfylt dei andre etiske pliktene våre i samsvar med desse krava. Etter vår vurdering er innhenta revisjonsbevis tilstrekkeleg og føremålstenleg som grunnlag for konklusjonen vår.

Styret og dagleg leiar sitt ansvar for årsrekneskapen

Styret og dagleg leiar (leiinga) er ansvarleg for å utarbeide årsrekneskapen i samsvar med lov og forskrifter, og for at han gir eit rettvisande bilete i samsvar med rekneskapslova sine reglar og god rekneskapskikk i Noreg. Leiinga er også ansvarleg for naudsynt intern kontroll for å kunne utarbeide ein årsrekneskap som ikkje inneheld vesentleg feilinformasjon, verken som følgje av misleg framferd eller feil som ikkje er tilsikta.

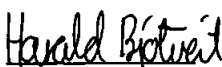
Ved utarbeidinga av årsrekneskapen må leiinga ta standpunkt til selskapet si evne til å halde fram med drifta og opplyse om tilhøve av betydning for dette. Føresetnaden om at drifta kan halde fram, skal leggjast til grunn for årsrekneskapen så lenge det ikkje er sannsynleg at verksemda vil bli avvikla.

Revisor sine oppgåver og plikter ved revisjon av årsrekneskapen

Vårt mål er å oppnå tryggande sikkerheit for at årsrekneskapen som heilskap ikkje inneheld vesentleg feilinformasjon, verken som følgje av misleg framferd eller utilsikta feil, og å avgi ei revisjonsmelding som inneheld vår konklusjon. Tryggande sikkerheit er ein høg grad av tryggleik, men ingen garanti for at ein revisjon utført i samsvar med lov, forskrift og god revisjonsskikk i Noreg, og ISA-ane, alltid vil avdekke vesentleg feilinformasjon som eksisterer. Feilinformasjon kan oppstå som følgje av misleg framferd eller feil som ikkje er tilsikta. Feilinformasjon blir vurdert som vesentleg dersom han, åleine eller samla, innanfor rimelege grenser kan forventast å påverke økonomiske avgjerder som brukarane tek basert på årsrekneskapen.

For vidare skildring av revisor sine oppgåver og plikter viser me til <https://revisorforeningen.no/revisjonsberetninger>.

Voss, 14. juli 2023
RSM Norge AS



Harald Bjotveit
statsautorisert revisor

THE POWER OF BEING UNDERSTOOD
AUDIT | TAX | CONSULTING

RSM Norge AS is a member of the RSM network and trades as RSM. RSM is the trading name used by the members of the RSM network. Each member of the RSM network is an independent accounting and consulting firm which practices in its own right. The RSM network is not itself a separate legal entity in any jurisdiction.

RSM Norge AS er medlem av/sa er medlem av Den norske Revisorforening