



ÅRSREGNSKAPET FOR REGNSKAPSÅRET 2024 - GENERELL INFORMASJON

Enheten

Organisasjonsnummer: 998 483 689
Organisasjonsform: Aksjeselskap
Foretaksnavn: STAD BETONG AS
Forretningsadresse: Nedre Sjøstad 5
6750 STADLANDET

Regnskapsår

Årsregnskapets periode: 01.01.2024 - 31.12.2024

Konsern

Morselskap i konsern: Nei

Regnskapsregler

Regler for små foretak benyttet: Ja
Benyttet ved utarbeidelsen av årsregnskapet til selskapet: Regnskapslovens alminnelige regler

Årsregnskapet fastsatt av kompetent organ

Bekreftet av representant for selskapet: Hans-Ole Drage
Dato for fastsettelse av årsregnskapet: 16.06.2025

Grunnlag for avgivelse

År 2024: Årsregnskapet er elektronisk innlevert
År 2023: Tall er hentet fra elektronisk innlevert årsregnskap fra 2024

Det er ikke krav til at årsregnskapet m.v. som sendes til Regnskapsregisteret er undertegnet. Kontrollen på at dette er utført ligger hos revisor/enhetens øverste organ. Sikkerheten ivaretas ved at innsender har rolle/rettighet for innsending av årsregnskapet via Altinn, og ved at det bekreftes at årsregnskapet er fastsatt av kompetent organ.

Brønnøysundregistrene, 08.07.2025



Resultatregnskap

Beløp i: NOK	Note	2024	2023
RESULTATREGNSKAP			
Inntekter			
Salgsinntekt		6 102 889	6 039 957
Andre inntekter			
Sum inntekter		6 102 889	6 039 957
Kostnader			
Varekostnad		2 228 983	2 785 889
Lønnskostnad	2	688 322	1 088 268
Avskrivning av driftsmidler og immaterielle eiendeler	3	200 025	224 183
Annen driftskostnad		2 698 702	1 709 458
Sum kostnader		5 816 031	5 807 799
Driftsresultat		286 858	232 158
Finansinntekter og finanskostnader			
Annen renteinntekt		1 544	802
Sum finansinntekter		1 544	802
Annen rentekostnad		106 194	59 280
Annen finanskostnad			1 916
Sum finanskostnader		106 194	61 195
Netto finans		-104 650	-60 393
Resultat før skattekostnad	4	182 208	171 765
Årsresultat	5	182 208	171 765
Årsresultat etter minoritetsinteresser		182 208	171 765
Totalresultat		182 208	171 765
Overføringer og disponeringer			
Udekket tap		182 208	171 765
Sum overføringer og disponeringer		182 208	171 765



Resultatregnskap

Beløp i: NOK	Note	2024	2023
---------------------	-------------	-------------	-------------



Balanse

Beløp i: NOK	Note	2024	2023
BALANSE - EIENDELER			
Anleggsmidler			
Immaterielle eiendeler			
Varige driftsmidler			
Maskiner og anlegg		755 134	918 960
Driftsløsøre, inventar o.a. utstyr		37 290	73 489
Sum varige driftsmidler	3	792 424	992 449
Finansielle anleggsmidler			
Lån til foretak i samme konsern		363 000	
Obligasjoner		1 200	1 200
Sum finansielle anleggsmidler		364 200	1 200
Sum anleggsmidler		1 156 624	993 649
Omløpsmidler			
Varer			
Sum varer		245 512	235 756
Fordringer			
Kundefordringer		129 121	221 436
Andre kortsiktige fordringer		156 659	187 232
Sum fordringer		285 781	408 668
Bankinnskudd, kontanter og lignende			
Bankinnskudd, kontanter o.l.	6	21 015	38 254
Sum bankinnskudd, kontanter og lignende		21 015	38 254
Sum omløpsmidler		552 307	682 678
SUM EIENDELER		1 708 931	1 676 327

BALANSE - EGENKAPITAL OG GJELD



Balanse

Beløp i: NOK	Note	2024	2023
Egenkapital			
Innskutt egenkapital			
Aksjekapital		30 000	30 000
Annen innskutt egenkapital		194 122	194 122
Sum innskutt egenkapital		224 122	224 122
Opptjent egenkapital			
Annen egenkapital	7		
Udekket tap		605 142	787 350
Sum opptjent egenkapital		-605 142	-787 350
Sum egenkapital	5	-381 020	-563 228
Gjeld			
Langsiktig gjeld			
Annen langsiktig gjeld			
Øvrig langsiktig gjeld		1 158 169	1 227 123
Sum annen langsiktig gjeld		1 158 169	1 227 123
Sum langsiktig gjeld		1 158 169	1 227 123
Kortsiktig gjeld			
Gjeld til kredittinstitusjoner		362 771	413 044
Leverandørgjeld		391 954	382 355
Skyldig offentlige avgifter		83 153	58 459
Annen kortsiktig gjeld		93 904	158 574
Sum kortsiktig gjeld		931 782	1 012 432
Sum gjeld		2 089 951	2 239 555
SUM EGENKAPITAL OG GJELD		1 708 931	1 676 327



Brønnøysundregistrene

ÅRSREGNSKAP FOR REGNSKAPSÅRET 2024 - GENERELL INFORMASJON

Journalnummer: 2025 644027

Enheten

Organisasjonsnummer: 998 483 689
Organisasjonsform: Aksjeselskap
Foretaksnavn: STAD BETONG AS
Forretningsadresse: Nedre Sjøåstad 5
6750 STADLANDET

Regnskapsår

Årsregnskapets periode: 01.01.2024 - 31.12.2024

Konsern

Morselskap i konsern: Nei

Regnskapsregler

Regler for små foretak benyttet: Ja
Benyttet ved utarbeidelsen av
årsregnskapet til selskapet: Regnskapslovens alminnelige regler

Årsregnskapet fastsatt av kompetent organ

Bekreftet av representant for selskapet: Hans-Ole Drage
Dato for fastsettelse av årsregnskapet: 16.06.2025

Revisjon

Selskapet har besluttet at årsregnskapet
ikke skal revideres: Ja
Årsregnskapet er utarbeidet av ekstern
autorisert regnskapsfører: Ja
Ekstern autorisert regnskapsfører har i
løpet av regnskapsåret bistått ved den
løpende regnskapsføringen eller utført
andre tjenester for selskapet enn å
utarbeide årsregnskapet: Ja

Grunnlag for avgivelse

År 2024: Årsregnskap er elektronisk innlevert.
År 2023: Tall er hentet fra elektronisk innlevert årsregnskap fra 2024.

Det er ikke krav til at årsregnskapet m.v. som sendes til Regnskapsregisteret er undertegnet. Kontrollen på at dette er utført ligger hos revisor/enhetens øverste organ. Sikkerheten ivaretas ved at innsender har rolle/rettighet for innsending av årsregnskapet via Altinn, og ved at det bekreftes at årsregnskapet er fastsatt av kompetent organ.

Brønnøysundregistrene, 07.07.2025

Brønnøysundregistrene
Postadresse: Postboks 900, 8910 Brønnøysund
Telefon: 75 00 75 00
E-post: firmapost@brreg.no Internett: www.brreg.no
Organisasjonsnummer: 974 760 673



Organisasjonsnr: 998 483 689
STAD BETONG AS

RESULTATREGNSKAP

Beløp i: NOK	Note	2024	2023
RESULTATREGNSKAP			
Inntekter			
Salgsinntekt		6 102 889	6 039 957
Andre inntekter			
Sum inntekter		6 102 889	6 039 957
Kostnader			
Varekostnad		2 228 983	2 785 889
Lønnskostnad	2	688 322	1 088 268
Avskrivning av driftsmidler og immaterielle eiendeler	3	200 025	224 183
Annen driftskostnad		2 698 702	1 709 458
Sum kostnader		5 816 031	5 807 799
Driftsresultat		286 858	232 158
Finansinntekter og finanskostnader			
Annen renteinntekt		1 544	802
Sum finansinntekter		1 544	802
Annen rentekostnad		106 194	59 280
Annen finanskostnad			1 916
Sum finanskostnader		106 194	61 195
Netto finans		-104 650	-60 393
Resultat før skattekostnad	4	182 208	171 765
Årsresultat	5	182 208	171 765
Årsresultat etter minoritetsinteresser		182 208	171 765
Totalresultat		182 208	171 765
Overføringer og disponeringer			
Udekket tap		182 208	171 765
Sum overføringer og disponeringer		182 208	171 765



Organisasjonsnr: 998 483 689
STAD BETONG AS

BALANSE

Beløp i: NOK	Note	2024	2023
--------------	------	------	------

BALANSE - EIENDELER

Anleggsmidler Immaterielle eiendeler

Varige driftsmidler

Maskiner og anlegg		755 134	918 960
Driftsløsøre, inventar o. a. utstyr		37 290	73 489
Sum varige driftsmidler	3	792 424	992 449

Finansielle anleggsmidler

Lån til foretak i samme konsern		363 000	
Obligasjoner		1 200	1 200
Sum finansielle anleggsmidler		364 200	1 200

Sum anleggsmidler		1 156 624	993 649
--------------------------	--	------------------	----------------

Omløpsmidler

Varer

Sum varer		245 512	235 756
------------------	--	----------------	----------------

Fordringer

Kundefordringer		129 121	221 436
Andre kortsiktige fordringer		156 659	187 232
Sum fordringer		285 781	408 668

Bankinnskudd, kontanter og lignende

Bankinnskudd, kontanter o. l.	6	21 015	38 254
Sum bankinnskudd, kontanter og lignende		21 015	38 254

Sum omløpsmidler		552 307	682 678
-------------------------	--	----------------	----------------

SUM EIENDELER		1 708 931	1 676 327
----------------------	--	------------------	------------------

BALANSE - EGENKAPITAL OG GJELD

Egenkapital

Innskutt egenkapital

Aksjekapital		30 000	30 000
Annen innskutt egenkapital		194 122	194 122
Sum innskutt egenkapital		224 122	224 122



Opptjent egenkapital			
Annen egenkapital	7		
Udekket tap		605 142	787 350
Sum opptjent egenkapital		-605 142	-787 350
Sum egenkapital	5	-381 020	-563 228
Gjeld			
Langsiktig gjeld			
Annen langsiktig gjeld			
Øvrig langsiktig gjeld		1 158 169	1 227 123
Sum annen langsiktig gjeld		1 158 169	1 227 123
Sum langsiktig gjeld		1 158 169	1 227 123
Kortsiktig gjeld			
Gjeld til			
kredittinstitusjoner		362 771	413 044
Leverandørgjeld		391 954	382 355
Skyldig offentlige avgifter		83 153	58 459
Annen kortsiktig gjeld		93 904	158 574
Sum kortsiktig gjeld		931 782	1 012 432
Sum gjeld		2 089 951	2 239 555
SUM EGENKAPITAL OG GJELD		1 708 931	1 676 327



Organisasjonsnr: 998 483 689
STAD BETONG AS

NOTEOPPLYSNINGER - SELSKAP - alle poster oppgitt i hele tall

Note

1

Antall årsverk i regnskapsåret

1.00

Sum Beløp

Balanseført verdi 31.12. Varige driftsmidler Immaterielle eiend.

Konsernregnskap

Morselskapet sitt navn

Forretningskontor for morselskapet

Begrunnelse for at datterselskap er utelatt fra konsolideringen

Samlet beløp - tilknyttet selskap Årets Fjorårets

Samlet beløp - foretak i samme konsern Årets Fjorårets

Samlet beløp - foretak i samme konsern Årets Fjorårets

Samlet beløp - felles kontrollert virksomhet Årets Fjorårets

Pantstillelse Beløp


Beholdning av egne aksjer Antall Pålydende Andel av aksjek.




Årsregnskap 2024 Stad Betong AS

**Resultatregnskap
Balanse
Noter til regnskapet**

Org.nr.: 998 483 689

 BankID Signing
Hans-Ole Drage
2025-06-29

 BankID Signing
Sverre Leikanger
2025-06-30

 BankID Signing
Jarle Teige
2025-07-03



Resultatregnskap			
Stad Betong AS			
Driftsinntekter og driftskostnader	Note	2024	2023
Salgsinntekt		6 102 889	6 039 957
Andre Inntekter		0	0
Sum driftsinntekter		6 102 889	6 039 957
Varekostnad		2 228 983	2 785 889
Lønnskostnad	2	688 322	1 088 268
Avskrivning av driftsmidler og immaterielle eiendeler	3	200 025	224 183
Annen driftskostnad		2 698 702	1 709 458
Sum driftskostnader		5 816 031	5 807 799
Driftsresultat		286 858	232 158
Finansinntekter og finanskostnader			
Annen renteinntekt		1 544	802
Annen rentekostnad		106 194	59 280
Annen finanskostnad		0	1 916
Resultat av finansposter		-104 650	-60 393
Resultat før skattekostnad	4	182 208	171 765
Resultat		182 208	171 765
Årsresultat	5	182 208	171 765
Overføringer			
Overført til udekket tap		-182 208	-171 765
Sum overføringer		182 208	171 765

Stad Betong AS

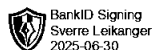
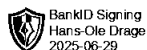
Side 2



Balanse			
Stad Betong AS			
Eiendeler	Note	2024	2023
Anleggsmidler			
Varige driftsmidler			
Maskiner og anlegg		755 134	918 960
Driftsløsøre, inventar o.a. utstyr		37 290	73 489
Sum varige driftsmidler	3	792 424	992 449
Lån til foretak i samme konsern		363 000	0
Obligasjoner		1 200	1 200
Sum finansielle anleggsmidler		364 200	1 200
Sum anleggsmidler		1 156 624	993 649
Omløpsmidler			
Lager av varer og annen beholdning		245 512	235 756
Fordringer			
Kundefordringer		129 121	221 436
Andre kortsiktige fordringer		156 659	187 232
Sum fordringer		285 781	408 668
Bankinnskudd, kontanter o.l.	6	21 015	38 254
Sum omløpsmidler		552 307	682 678
Sum eiendeler		1 708 931	1 676 327

Stad Betong AS

Side 3





Balanse			
Stad Betong AS			
	Note	2024	2023
Egenkapital og gjeld			
Innskutt egenkapital			
Aksjekapital		30 000	30 000
Annen innskutt egenkapital		194 122	194 122
Sum innskutt egenkapital		224 122	224 122
Opptjent egenkapital			
Udekket tap		-605 142	-787 350
Sum opptjent egenkapital		-605 142	-787 350
Sum egenkapital	5	-381 020	-563 228
Gjeld			
Avsetning for forpliktelser			
Annen langsiktig gjeld			
Øvrig langsiktig gjeld		1 158 169	1 227 123
Sum annen langsiktig gjeld		1 158 169	1 227 123
Kortsiktig gjeld			
Gjeld til kredittinstitusjoner		362 771	413 044
Leverandørgjeld		391 954	382 355
Skyldig offentlige avgifter		83 153	58 459
Annen kortsiktig gjeld		93 904	158 574
Sum kortsiktig gjeld		931 782	1 012 432
Sum gjeld		2 089 951	2 239 555
Sum egenkapital og gjeld		1 708 931	1 676 327
Stadlandet __. __ 2025 Styret i Stad Betong AS			
_____ Sverre Leikanger styreleder	_____ Hans-Ole Drage styremedlem/daglig leder	_____ Jarle Teige styremedlem	
Stad Betong AS			Side 4



Note 1 Regnskapsprinsipper

Årsregnskapet er satt opp i samsvar med regnskapsloven og NRS 8 - God regnskapsskikk for små foretak.

Driftsinntekter

Inntektsføring ved salg av varer skjer på leveringstidspunktet. Tjenester inntektsføres etter hvert som de leveres.

Skatt

Skattekostnaden i resultatregnskapet omfatter både periodens betalbare skatt og endring i utsatt skatt. Utsatt skatt er beregnet med 22 % på grunnlag av de midlertidige forskjeller som eksisterer mellom regnskapsmessige og skattemessige verdier, samt ligningsmessig underskudd til fremføring ved utgangen av regnskapsåret. Skatteøkende og skattereduserende midlertidige forskjeller som reverserer eller kan reverseres i samme periode er utlignet og nettoført.

Klassifisering og vurdering av anleggsmidler

Anleggsmidler omfatter eiendeler bestemt til varig eie og bruk. Anleggsmidler er vurdert til anskaffelseskost. Varige driftsmidler balanseføres og avskrives over driftsmidlets økonomiske levetid. Avskrivningsperioden for fast eiendom anskaffet etter 2009 er dekomponert i en del som gjelder råbygget og en del som gjelder faste tekniske installasjoner. Varige driftsmidler nedskrives til gjenvinnbart beløp ved verdifall som forventes ikke å være forbigående. Gjenvinnbart beløp er det høyeste av netto salgsverdi og verdi i bruk. Verdi i bruk er nåverdi av fremtidige kontantstrømmer knyttet til eiendelen. Nedskrivningen reverseres når grunnlaget for nedskrivningen ikke lenger er til stede.

Klassifisering og vurdering av omløpsmidler

Omløpsmidler og kortsiktig gjeld omfatter normalt poster som forfaller til betaling innen ett år etter balansedagen, samt poster som knytter seg til varekretsløpet. Omløpsmidler vurderes til laveste verdi av anskaffelseskost og virkelig verdi.

Varer

Varer er vurdert til det laveste av anskaffelseskost og netto salgsverdi.

Fordringer

Kundefordringer og andre fordringer oppføres til pålydende.

Note 2 Lønnskostnader og antall årsverk

Lønnskostnader

	2024	2023
Lønninger	596 210	957 941
Arbeidsgiveravgift	68 020	102 122
Andre ytelser	24 092	28 205
Sum	688 322	1 088 268

Selskapet har i 2024 sysselsatt 1 årsverk.



Note 3 Anleggsmidler

	Maskiner og anlegg	Driftsløsøre, inventar ol.	Sum
Anskaffelseskost pr. 01.01.24	1 285 979	106 987	1 392 966
= Anskaffelseskost 31.12.24	1 285 979	106 987	1 392 966
Akkumulerte avskrivninger 31.12.24	539 466	69 697	609 163
= Bokført verdi 31.12.24	746 513	37 290	783 803
Årets ordinære avskrivninger	163 826	36 199	200 025
Avskrivningsplan	saldo 0-24%	saldo 20%	

Note 4 Skatt

Årets skattekostnad	2024	2023
Resultatført skatt på ordinært resultat:		
Betalbar skatt	0	0
Endring i utsatt skattefordel	0	0
Skattekostnad ordinært resultat	0	0
Skattepliktig inntekt:		
Resultat før skatt	182 208	171 765
Permanente forskjeller	0	0
Endring i midlertidige forskjeller	29 472	31 855
Anvendelse av fremførbart underskudd	-211 680	-203 620
Skattepliktig inntekt	0	0
Betalbar skatt i balansen:		
Betalbar skatt på årets resultat	0	0
Sum betalbar skatt i balansen	0	0

Skatteeffekten av midlertidige forskjeller og underskudd til fremføring som har gitt opphav til utsatt skatt og utsatte skattefordeler, spesifisert på typer av midlertidige forskjeller

	2024	2023	Endring
Varige driftsmidler	284 723	307 224	22 501
Gevinst – og tapskonto	27 883	34 854	6 971
Sum	312 606	342 078	29 472
Akkumulert fremførbart underskudd	-799 809	-1 011 489	-211 680
Inngår ikke i beregningen av utsatt skatt	487 202	669 411	182 208
Utsatt skattefordel (22 %)	0	0	0

I henhold til God regnskapsskikk for små foretak balanseføres ikke utsatt skattefordel.



Note 5 Egenkapital

	Aksjekapital	Overkurs	Annen Innskutt egenkapital	Annen egenkapital	Sum egenkapital
Pr. 31.12.2023	30 000	0	194 122	-787 350	-563 228
Årets resultat				182 208	182 208
Pr 31.12.2024	30 000	0	194 122	-605 142	-381 020

Note 6 Bankinnskudd

Innestående midler på skattetrekkskonto (bundne midler) er på kr. 21 015.

Note 7 Fortsatt drift

Resultatet for 2024 viser et overskudd på kr. 182 208 etter skatt, mot overskudd kr. 171 765 i 2023. Soliditeten og likviditeten er fortsatt god og det er ikke noe som indikerer at driften ikke kan fortsette. Styret har besluttet å holde fram slik som dei to siste åra, der tapt egenkapital forbedres ved å drive overskudd. Det er forventet at egenkapital er intakt ved utgangen av 2026. Styret vurderer at forutsetningene for fortsatt drift er til stede og legger det til grunn for sin virksomhet.