



## ÅRSREGNSKAPET FOR REGNSKAPSÅRET 2019 - GENERELL INFORMASJON

### Enheten

Organisasjonsnummer: 912 060 292  
Organisasjonsform: Aksjeselskap  
Foretaksnavn: WANSHU AS  
Forretningsadresse: Herman Foss' gate 3  
0171 OSLO

### Regnskapsår

Årsregnskapets periode: 01.01.2019 - 31.12.2019

### Konsern

Morselskap i konsern: Nei

### Regnskapsregler

Regler for små foretak benyttet: Ja  
Benyttet ved utarbeidelsen av årsregnskapet til selskapet: Regnskapslovens alminnelige regler

### Årsregnskapet fastsatt av kompetent organ

Bekreftet av representant for selskapet: Lars Fredrik Valo  
Dato for fastsettelse av årsregnskapet: 05.03.2020

### Grunnlag for avgivelse

År 2019: Årsregnskapet er elektronisk innlevert  
År 2018: Tall er hentet fra elektronisk innlevert årsregnskap fra 2019

*Det er ikke krav til at årsregnskapet m.v. som sendes til Regnskapsregisteret er undertegnet. Kontrollen på at dette er utført ligger hos revisor/enhetens øverste organ. Sikkerheten ivaretas ved at innsender har rolle/rettighet for innsending av årsregnskapet via Altinn, og ved at det bekreftes at årsregnskapet er fastsatt av kompetent organ.*

Brønnøysundregistrene, 19.03.2022



### Resultatregnskap

Beløp i: NOK	Note	2019	2018
<b>RESULTATREGNSKAP</b>			
<b>Inntekter</b>			
Salgsinntekt		826 942	1 645 109
Annen driftsinntekt		140 165	
<b>Sum inntekter</b>		<b>967 107</b>	<b>1 645 109</b>
<b>Kostnader</b>			
Varekostnad		974	816
Lønnskostnad	4	479 536	532 936
Annen driftskostnad		113 180	155 556
<b>Sum kostnader</b>		<b>593 691</b>	<b>689 308</b>
<b>Driftsresultat</b>		<b>373 416</b>	<b>955 801</b>
<b>Finansinntekter og finanskostnader</b>			
Annen renteinntekt		405	465
<b>Sum finansinntekter</b>		<b>405</b>	<b>465</b>
Annen rentekostnad		485	56
Annen finanskostnad			3
<b>Sum finanskostnader</b>		<b>485</b>	<b>59</b>
<b>Netto finans</b>		<b>-80</b>	<b>406</b>
<b>Ordinært resultat før skattekostnad</b>		<b>373 337</b>	<b>956 207</b>
Skattekostnad på ordinært resultat	1	82 207	204 081
<b>Ordinært resultat etter skattekostnad</b>		<b>291 130</b>	<b>752 126</b>
<b>Årsresultat</b>		<b>291 130</b>	<b>752 126</b>
<b>Årsresultat etter minoritetsinteresser</b>		<b>291 130</b>	<b>752 126</b>
<b>Totalresultat</b>		<b>291 130</b>	<b>752 126</b>
<b>Overføringer og disponeringer</b>			
Utbytte		250 000	



## Resultatregnskap

<b>Beløp i: NOK</b>	<b>Note</b>	<b>2019</b>	<b>2018</b>
Avsatt til annen egenkapital		41 130	752 126
<b>Sum overføringer og disponeringer</b>		<b>291 130</b>	<b>752 126</b>



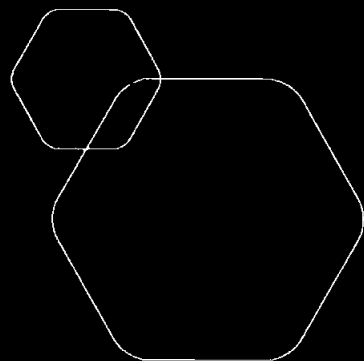
### Balanse

Beløp i: NOK	Note	2019	2018
<b>BALANSE - EIENDELER</b>			
<b>Anleggsmidler</b>			
<b>Immaterielle eiendeler</b>			
<b>Finansielle anleggsmidler</b>			
Sum finansielle anleggsmidler	6		
<b>Sum anleggsmidler</b>		<b>0</b>	<b>0</b>
<b>Omløpsmidler</b>			
<b>Varer</b>			
<b>Fordringer</b>			
Kundefordringer		175 165	388 500
Sum fordringer	5	<b>175 165</b>	<b>388 500</b>
<b>Bankinnskudd, kontanter og lignende</b>			
Bankinnskudd, kontanter o.l.		778 639	1 144 652
Sum bankinnskudd, kontanter og lignende		<b>778 639</b>	<b>1 144 652</b>
<b>Sum omløpsmidler</b>		<b>953 804</b>	<b>1 533 152</b>
<b>SUM EIENDELER</b>		<b>953 804</b>	<b>1 533 152</b>
<b>BALANSE - EGENKAPITAL OG GJELD</b>			
<b>Egenkapital</b>			
<b>Innskutt egenkapital</b>			
Aksjekapital	2	30 000	300 000
Annen innskutt egenkapital		-11 916	-11 916
Sum innskutt egenkapital		<b>18 084</b>	<b>288 084</b>
<b>Opptjent egenkapital</b>			
Annen egenkapital		343 849	852 719
Sum opptjent egenkapital		<b>343 849</b>	<b>852 719</b>



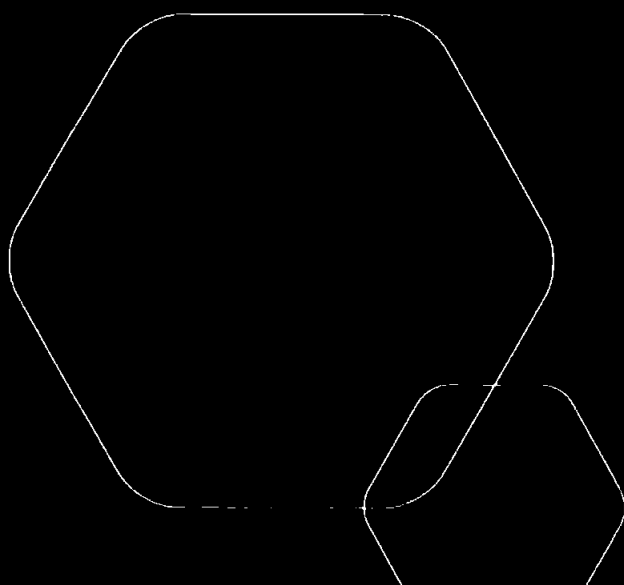
## Balanse

<b>Beløp i: NOK</b>	<b>Note</b>	<b>2019</b>	<b>2018</b>
<b>Sum egenkapital</b>	3	<b>361 933</b>	<b>1 140 803</b>
<b>Gjeld</b>			
<b>Langsiktig gjeld</b>			
Utsatt skatt		4 208	7 397
<b>Sum avsetninger for forpliktelser</b>		<b>4 208</b>	<b>7 397</b>
<b>Annen langsiktig gjeld</b>			
<b>Sum langsiktig gjeld</b>		<b>4 208</b>	<b>7 397</b>
<b>Kortsiktig gjeld</b>			
Leverandørgjeld		18 320	29 932
Betalbar skatt	1	85 396	196 684
Skyldig offentlige avgifter		185 000	99 085
Utbytte		250 000	
Annen kortsiktig gjeld		48 948	59 251
<b>Sum kortsiktig gjeld</b>	5	<b>587 664</b>	<b>384 952</b>
<b>Sum gjeld</b>		<b>591 872</b>	<b>392 349</b>
<b>SUM EGENKAPITAL OG GJELD</b>		<b>953 804</b>	<b>1 533 152</b>



**Årsregnskap 2019**  
**Wanshu AS**

Resultatregnskap  
Balanse  
Noter



Org.nr.: 912 060 292



## RESULTATREGNSKAP

### WANSHU AS

DRIFTSINNETEKTER OG DRIFTSKOSTNADER	Note	2019	2018
Salgsinntekt		826 942	1 645 109
Annen driftsinntekt		140 165	0
<b>Sum driftsinntekter</b>		<b>967 107</b>	<b>1 645 109</b>
Varekostnad		974	816
Lønnskostnad	4	479 536	532 936
Annen driftskostnad		113 180	155 556
<b>Sum driftskostnader</b>		<b>593 691</b>	<b>689 308</b>
<b>Driftsresultat</b>		<b>373 416</b>	<b>955 801</b>
<b>FINANSINNETEKTER OG FINANSKOSTNADER</b>			
Annen renteinntekt		405	465
Annen rentekostnad		485	56
Annen finanskostnad		0	3
<b>Resultat av finansposter</b>		<b>-80</b>	<b>406</b>
Ordinært resultat før skattekostnad		373 337	956 207
Skattekostnad på ordinært resultat	1	82 207	204 081
<b>Ordinært resultat</b>		<b>291 130</b>	<b>752 126</b>
<b>EKSTRAORDINÆRE INNETEKTER OG KOSTNADER</b>			
<b>Årsresultat</b>		<b>291 130</b>	<b>752 126</b>
<b>OVERFØRINGER</b>			
Avsatt til utbytte		250 000	0
Avsatt til annen egenkapital		41 130	752 126
<b>Sum overføringer</b>		<b>291 130</b>	<b>752 126</b>



**BALANSE**

WANSHU AS

<b>EIENDELER</b>	<b>Note</b>	<b>2019</b>	<b>2018</b>
<b>OMLØPSMIDLER</b>			
<b>FORDRINGER</b>			
Kundefordringer		175 165	388 500
<b>Sum fordringer</b>	<b>5</b>	<b>175 165</b>	<b>388 500</b>
Bankinnskudd, kontanter o.l.		778 639	1 144 652
<b>Sum omløpsmidler</b>		<b>953 804</b>	<b>1 533 152</b>
<b>Sum eiendeler</b>		<b>953 804</b>	<b>1 533 152</b>


WANSHU AS

SIDE 2



<b>BALANSE</b>			
<b>WANSHU AS</b>			
	<b>Note</b>	<b>2019</b>	<b>2018</b>
<b>EGENKAPITAL OG GJELD</b>			
<b>INNSKUTT EGENKAPITAL</b>			
Aksjekapital	2	30 000	300 000
Annen innskutt egenkapital		-11 916	-11 916
<b>Sum innskutt egenkapital</b>		<b>18 084</b>	<b>288 084</b>
<b>OPPTJENT EGENKAPITAL</b>			
Annen egenkapital		343 849	852 719
<b>Sum opptjent egenkapital</b>		<b>343 849</b>	<b>852 719</b>
<b>Sum egenkapital</b>	<b>3</b>	<b>361 933</b>	<b>1 140 803</b>
<b>GJELD</b>			
<b>AVSETNING FOR FORPLIKTELSER</b>			
Utsatt skatt		4 208	7 397
<b>Sum avsetning for forpliktelser</b>		<b>4 208</b>	<b>7 397</b>
<b>KORTSIKTIG GJELD</b>			
Leverandørgjeld		18 320	29 932
Betalbar skatt	1	85 396	196 684
Skyldig offentlige avgifter		185 000	99 085
Utbytte		250 000	0
Annen kortsiktig gjeld		48 948	59 251
<b>Sum kortsiktig gjeld</b>	<b>5</b>	<b>587 664</b>	<b>384 952</b>
<b>Sum gjeld</b>		<b>591 872</b>	<b>392 349</b>
<b>Sum egenkapital og gjeld</b>		<b>953 804</b>	<b>1 533 152</b>

Oslo, 05.03.2020  
Styret i Wanshu AS



Lars Fredrik Valø  
styreleder



## Wanshu AS, NOTER 2019

### Regnskapsprinsipper

Årsregnskapet er satt opp i samsvar med regnskapslovens bestemmelser, og reglene som følger av god regnskapskikk.

#### Inntektsføring

Inntektsføring ved salg av varer skjer på leveringstidspunktet. Salg av tjenester inntektsføres etter hvert som tjenestene utføres.

#### Klassifisering og vurdering av balanseposter

Omløpsmidler og kortsiktig gjeld omfatter normalt poster som forfaller til betaling innen ett år etter balansedagen. Øvrige poster er klassifisert som anleggsmiddel eller langsiktig gjeld. Anleggsmidler er vurdert til anskaffelseskost, men nedskrevet til virkelig verdi når verdifallet forventes ikke å være forbigående. Anleggsmidler med begrenset økonomisk levetid avskrives etter en fornuftig avskrivningsplan. Omløpsmidler er vurdert til det laveste av anskaffelseskost og virkelig verdi. Langsiktig og kortsiktig gjeld balanseføres til nominell beløp på etableringstidspunktet.

#### Fordringer

Kundefordringer og andre fordringer oppføres til pålydende etter fradrag for avsetning til forventet tap. Avsetning til tap gjøres på grunnlag av en individuell vurdering av de enkelte fordringene. I tillegg gjøres det for øvrige kundefordringer en uspesifisert avsetning for å dekke antatt tap.

#### Skatter

Skattekostnaden i resultatregnskapet omfatter både periodens betalbare skatt og endring i utsatt skatt/skattefordel. Utsatt skatt er beregnet med 22% på grunnlag av de midlertidige forskjellene som eksisterer mellom regnskapsmessige og skattemessige verdier, samt ligningsmessig underskudd til fremføring ved utgangen av regnskapsåret. Skatteøkende og skattereduserende midlertidige forskjeller som reverserer eller kan reversere i samme periode er utlignet og nettoført.

Utsatt skattefordel er ikke ført i selskapets balanse.

### Note 1 Skatter

Nedenfor er det gitt en spesifisering over forskjellen mellom det regnskapsmessige resultatet før skattekostnad og årets skattegrunnlag:

Grunnlag betalbar skatt	2019	2018
Ordinært resultat før skattekostnader:	373 337	966 207
Permanente forskjeller:	334	56
Verdijustering av aksjer innenfor fritaksområdet	0	0
Midlertidige forskjeller	14 494	-101 115
Grunnlag betalbar skatt:	388 165	855 148
Betalbar skatt 23% (24%)	85 396	196 684

Utsatt skatt er beregnet på grunnlag av de midlertidige forskjeller som eksisterer ved slutten av regnskapsåret. Utsatt skatt er beregnet på grunnlag av de midlertidige forskjellene knyttet til:

Spesifisering av grunnlag for utsatt skatt:

	2019	2018	Endring
Positive forskjeller	19 129	33 623	-14 494
Årets negative forskjeller		0	0
Sum	19 129	33 623	-14 494
Utsatt skatt (- skattefordel)	4 208	7 397	-3 189

I samsvar med GRS for små foretak kan utsatt skattefordel unnlates balanseført.

#### Årets skattekostnad

Betalbar skatt	85 396
Endring i utsatt skatt (skattefordel ikke bokført)	-3 189
Sum skattekostnad	82 207



## Note 2 Antall aksjer, aksjeeiere m.v.

Wanshu AS eies av Lars Fredrik Valo

Egenkapital	Antall	Pålydende	Bokført
Ordinære aksjer	100 000	0,30	30 000

Aksjonærer	Antall	Verdi	Eierandel
Lars Fredrik Valo	100 000,00	30 000	100 %
<b>Total</b>	<b>100 000,00</b>	<b>30 000</b>	<b>100 %</b>

## Note 3 Spesifikasjon av egenkapitalen

	Aksje- kapital	Annen innsk. EK	Udekket tap / Annen EK	Sum
Egenkapital pr 31.12.2018	300 000	-11 916	852 720	1 140 804
Nedssettelse av aksjekapitalen	-270 000			-270 000
Tilleggsutbytte			-550 000	-550 000
Årets resultat			291 130	291 130
Utbytte			-250 000	-250 000
<b>Egenkapital per 31.12.2019</b>	<b>30 000</b>	<b>-11 916</b>	<b>343 850</b>	<b>361 933</b>

## Note 4 Lønnskostnader, godtgjørelser, m.v. til ansatte og tillitsvalgte

Selskapet har per 31.12.2019 en ansatt, daglig leder:

	2019	2018
Lønning til daglig leder	351 128	426 110
OTP	23 424	20 362
Avsatte feriepenger	42 135	51 133
Arbeidsgiveravgift	58 709	65 249
Refusjon foreldrepenger	0	-35 721
Andre ytelser	4 140	5 803
<b>Sum</b>	<b>479 536</b>	<b>532 936</b>

Selskapet har inngått avtale om OTP i henhold til gjeldende regler.

### Styret

Det er ikke kostnadsført godtgjørelse til styret.

### Revisor

Revisor er valgt bort

## Note 5 Fordringer og gjeldsposter

	2019	2018
Utestående kundefordringer og påløpte inntekter 31.12	35 000	388 500
Avsetning til tap på fordringer	0	0
<b>Opplyente ikke fakturerte inntekter</b>	<b>140 165</b>	<b>0</b>
<b>Sum kortsiktige fordringer</b>	<b>175 165</b>	<b>388 500</b>

Leverandørgjeld per 31.12	18 320	29 932
Betalbar skatt	85 396	204 417
Skyldig merverdiavgift	149 974	64 201
Skyldig forskuddstrekk	21 067	20 794
Skyldig arbeidsgiveravgift	13 959	14 090
Avsatt utbytte	250 000	0
Arbeidsgiveravgift av feriepenger	5 941	7 210
Gjeld til aksjonær	872	908
<b>Skyldige feriepenger</b>	<b>42 135</b>	<b>51 133</b>
<b>Sum kortsiktig gjeld</b>	<b>587 664</b>	<b>392 685</b>

## Note 6 Investeringer i tilknyttet selskap

Det er foretatt følgende investeringer i andre selskaper per 31.12.2019

Selskap	Antall	Pålyd. NOK	Overkurs NOK	Kjøpsverdi NO	Ligning 31.12.19
Xoanon Analytics AB	972 637,00	0,09512	1 806 485,00	1 899 002,00	0,00
<b>Sum</b>	<b>972 637,00</b>	<b>0,09512</b>	<b>1 806 485,00</b>	<b>1 899 002,00</b>	<b>0,00</b>

Eierandel 22, 11%

Xoanon Analytics AB er under konkursbehandling og aksjeverdien er derfor nedskrevet til 0.

## Note 7 Mellomregning med aksjonærer

Det er per 31.12.19 kr 872,- i kortsiktig mellomværende (gjeld) til aksjonær/daglig leder.