



ÅRSREGNSKAPET FOR REGNSKAPSÅRET 2024 - GENERELL INFORMASJON

Enheten

Organisasjonsnummer: 817 429 882
Organisasjonsform: Aksjeselskap
Foretaksnavn: SMITH-MEYER MANAGEMENT GROUP AS
Forretningsadresse: Skrogveien 11
9411 HARSTAD

Regnskapsår

Årsregnskapets periode: 01.01.2024 - 31.12.2024

Konsern

Morselskap i konsern: Ja
Konsernregnskap lagt ved: Nei

Regnskapsregler

Regler for små foretak benyttet: Ja
Benyttet ved utarbeidelsen av årsregnskapet til selskapet: Regnskapslovens alminnelige regler

Årsregnskapet fastsatt av kompetent organ

Bekreftet av representant for selskapet: Bjørn Smith-Meyer
Dato for fastsettelse av årsregnskapet: 27.06.2025

Grunnlag for avgivelse

År 2024: Årsregnskapet er elektronisk innlevert
År 2023: Tall er hentet fra elektronisk innlevert årsregnskap fra 2024

Det er ikke krav til at årsregnskapet m.v. som sendes til Regnskapsregisteret er undertegnet. Kontrollen på at dette er utført ligger hos revisor/enhetens øverste organ. Sikkerheten ivaretas ved at innsender har rolle/rettighet for innsending av årsregnskapet via Altinn, og ved at det bekreftes at årsregnskapet er fastsatt av kompetent organ.

Brønnøysundregistrene, 02.07.2025



Resultatregnskap

Beløp i: NOK	Note	2024	2023
RESULTATREGNSKAP			
Inntekter			
Sum inntekter		0	0
Kostnader			
Annen driftskostnad	1	232 936	129 002
Sum kostnader		232 936	129 002
Driftsresultat		-232 936	-129 002
Finansinntekter og finanskostnader			
Annen renteinntekt		7	51
Annen finansinntekt	2	757 265	604 582
Verdiøkning av finansielle instrumenter vurdert til virkelig verdi	2	520 189	5 614
Sum finansinntekter		1 277 460	610 247
Verdireduksjon av finansielle instrumenter vurdert til virkelig verdi	2	0	331 678
Annen rentekostnad		1 771	1 277
Sum finanskostnader		1 771	332 955
Netto finans		1 275 689	277 292
Resultat før skattekostnad		1 042 753	148 290
Skattekostnad	3, 4	0	7 995
Årsresultat		1 042 753	140 295
Overføringer og disponeringer			
Tilleggsutbytte		500 000	0
Udekket tap	4	0	123 992
Annen egenkapital	5	542 753	16 303
Sum overføringer og disponeringer		1 042 753	140 295



Balanse

Beløp i: NOK	Note	2024	2023
BALANSE - EIENDELER			
Anleggsmidler			
Immaterielle eiendeler			
Utsatt skattefordel	3, 4	0	0
Sum immaterielle eiendeler		0	0
Varige driftsmidler			
Sum varige driftsmidler		0	0
Finansielle anleggsmidler			
Investering i datterselskap	6	3 000 000	1 000 000
Lån til foretak i samme konsern	6	2 292 292	3 725 067
Andre langsiktige fordringer		166 302	10 959
Sum finansielle anleggsmidler		5 458 595	4 736 026
Sum anleggsmidler		5 458 595	4 736 026
Omløpsmidler			
Varer			
Fordringer			
Sum fordringer		0	0
Investeringer			
Markedsbaserte aksjer	2	1 382 225	1 541 963
Sum investeringer		1 382 225	1 541 963
Bankinnskudd, kontanter og lignende			
Bankinnskudd, kontanter og lignende		72 831	12 075
Sum bankinnskudd, kontanter og lignende		72 831	12 075
Sum omløpsmidler		1 455 056	1 554 037
SUM EIENDELER		6 913 651	6 290 063



Balanse

Beløp i: NOK	Note	2024	2023
BALANSE - EGENKAPITAL OG GJELD			
Egenkapital			
Innskutt egenkapital			
Aksjekapital	5, 7	59 000	59 000
Beholdning av egne aksjer	5	0	0
Overkurs	5	0	0
Ikke registrert kapitalforhøyelse	5	0	0
Annen innskutt egenkapital	5	6 190 853	6 190 853
Sum innskutt egenkapital		6 249 853	6 249 853
Opptjent egenkapital			
Fond	5	0	0
Annen egenkapital	5	559 057	16 303
Udekket tap	5	0	0
Sum opptjent egenkapital		559 057	16 303
Sum egenkapital		6 808 910	6 266 156
Gjeld			
Langsiktig gjeld			
Utsatt skatt	3, 4	0	0
Sum avsetninger for forpliktelser		0	0
Annen langsiktig gjeld		0	0
Sum annen langsiktig gjeld		0	0
Sum langsiktig gjeld		0	0
Kortsiktig gjeld			
Gjeld til kredittinstitusjoner		104 742	912
Betalbar skatt	3, 4	0	7 995
Annen kortsiktig gjeld		0	15 000
Sum kortsiktig gjeld		104 742	23 907
Sum gjeld		104 742	23 907
SUM EGENKAPITAL OG GJELD		6 913 651	6 290 063



Brønnøysundregistrene

ÅRSREGNSKAP FOR REGNSKAPSÅRET 2024 - GENERELL INFORMASJON

Journalnummer: 2025 598969

Enheten

Organisasjonsnummer: 817 429 882
Organisasjonsform: Aksjeselskap
Foretaksnavn: SMITH-MEYER MANAGEMENT GROUP AS
Forretningsadresse: Skrogveien 11
9411 HARSTAD

Regnskapsår

Årsregnskapets periode: 01.01.2024 - 31.12.2024

Konsern

Morselskap i konsern: Ja
Konsernregnskap lagt ved: Nei

Regnskapsregler

Regler for små foretak benyttet: Ja
Benyttet ved utarbeidelsen av
årsregnskapet til selskapet: Regnskapslovens alminnelige regler

Årsregnskapet fastsatt av kompetent organ

Bekreftet av representant for selskapet: Bjørn Smith-Meyer
Dato for fastsettelse av årsregnskapet: 27.06.2025

Revisjon

Selskapet har besluttet at årsregnskapet
ikke skal revideres: Ja
Årsregnskapet er utarbeidet av ekstern
autorisert regnskapsfører: Ja
Ekstern autorisert regnskapsfører har i
løpet av regnskapsåret bistått ved den
løpende regnskapsføringen eller utført
andre tjenester for selskapet enn å
utarbeide årsregnskapet: Ja

Grunnlag for avgivelse

År 2024: Årsregnskap er elektronisk innlevert.
År 2023: Tall er hentet fra elektronisk innlevert årsregnskap fra 2024.

Det er ikke krav til at årsregnskapet m.v. som sendes til Regnskapsregisteret er undertegnet. Kontrollen på at dette er utført ligger hos revisor/enhetens øverste organ. Sikkerheten ivaretas ved at innsender har rolle/rettighet for innsending av årsregnskapet via Altinn, og ved at det bekreftes at årsregnskapet er fastsatt av kompetent organ.

Brønnøysundregistrene, 30.06.2025

Brønnøysundregistrene
Postadresse: Postboks 900, 8910 Brønnøysund
Telefon: 75 00 75 00
E-post: firmapost@brreg.no Internett: www.brreg.no
Organisasjonsnummer: 974 760 673



Organisasjonsnr: 817 429 882
SMITH-MEYER MANAGEMENT GROUP AS

RESULTATREGNSKAP

Beløp i: NOK	Note	2024	2023
RESULTATREGNSKAP			
Inntekter			
Sum inntekter		0	0
Kostnader			
Annen driftskostnad	1	232 936	129 002
Sum kostnader		232 936	129 002
Driftsresultat		-232 936	-129 002
Finansinntekter og finanskostnader			
Annen renteinntekt		7	51
Annen finansinntekt	2	757 265	604 582
Verdiøkning av finansielle instrumenter vurdert til virkelig verdi	2	520 189	5 614
Sum finansinntekter		1 277 460	610 247
Verdireduksjon av finansielle instrumenter vurdert til virkelig verdi	2	0	331 678
Annen rentekostnad		1 771	1 277
Sum finanskostnader		1 771	332 955
Netto finans		1 275 689	277 292
Resultat før skattekostnad		1 042 753	148 290
Skattekostnad	3, 4	0	7 995
Årsresultat		1 042 753	140 295
Overføringer og disponeringer			
Tilleggsutbytte		500 000	0
Udekket tap	4	0	123 992
Annen egenkapital	5	542 753	16 303
Sum overføringer og disponeringer		1 042 753	140 295



Organisasjonsnr: 817 429 882
SMITH-MEYER MANAGEMENT GROUP AS

BALANSE

Beløp i: NOK	Note	2024	2023
BALANSE - EIENDELER			
Anleggsmidler			
Immaterielle eiendeler			
Utsatt skattefordel	3, 4	0	0
Sum immaterielle eiendeler		0	0
Varige driftsmidler			
Sum varige driftsmidler		0	0
Finansielle anleggsmidler			
Investering i datterselskap	6	3 000 000	1 000 000
Lån til foretak i samme konsern	6	2 292 292	3 725 067
Andre langsiktige fordringer		166 302	10 959
Sum finansielle anleggsmidler		5 458 595	4 736 026
Sum anleggsmidler		5 458 595	4 736 026
Omløpsmidler			
Varer			
Fordringer			
Sum fordringer		0	0
Investeringer			
Markedsbaserte aksjer	2	1 382 225	1 541 963
Sum investeringer		1 382 225	1 541 963
Bankinnskudd, kontanter og lignende			
Bankinnskudd, kontanter og lignende		72 831	12 075
Sum bankinnskudd, kontanter og lignende		72 831	12 075
Sum omløpsmidler		1 455 056	1 554 037
SUM EIENDELER		6 913 651	6 290 063
BALANSE - EGENKAPITAL OG GJELD			
Egenkapital			
Innskutt egenkapital			
Aksjekapital	5, 7	59 000	59 000
Beholdning av egne aksjer	5	0	0



Overkurs	5	0	0
Ikke registrert kapitalforhøyelse	5	0	0
Annen innskutt egenkapital	5	6 190 853	6 190 853
Sum innskutt egenkapital		6 249 853	6 249 853
Opptjent egenkapital			
Fond	5	0	0
Annen egenkapital	5	559 057	16 303
Udekket tap	5	0	0
Sum opptjent egenkapital		559 057	16 303
Sum egenkapital		6 808 910	6 266 156
Gjeld			
Langsiktig gjeld			
Utsatt skatt	3, 4	0	0
Sum avsetninger for forpliktelser		0	0
Annen langsiktig gjeld		0	0
Sum annen langsiktig gjeld		0	0
Sum langsiktig gjeld		0	0
Kortsiktig gjeld			
Gjeld til kredittinstitusjoner		104 742	912
Betalbar skatt	3, 4	0	7 995
Annen kortsiktig gjeld		0	15 000
Sum kortsiktig gjeld		104 742	23 907
Sum gjeld		104 742	23 907
SUM EGENKAPITAL OG GJELD		6 913 651	6 290 063



Organisasjonsnr: 817 429 882
SMITH-MEYER MANAGEMENT GROUP AS

NOTEOPPLYSNINGER - SELSKAP - alle poster oppgitt i hele tall

Note

Regnskapsprinsipper

Årsregnskapet er satt opp i samsvar med regnskapsloven og god regnskapsskikk for små foretak. Klassifisering og vurdering av balanseposter Eiendeler som er knyttet til varekretsløpet er klassifisert som omløpsmidler. Fordringer klassifiseres som omløpsmidler hvis de forfaller til betaling innen ett år etter transaksjonsdagen. Tilsvarende klassifiseres gjeld som kortsiktig hvis gjelden forfaller til betaling innen ett år. Omløpsmidler vurderes til laveste av anskaffelseskost og virkelig verdi. Kortsiktig gjeld balanseføres til nominelt beløp på etableringstidspunktet. Anleggsmidler vurderes til anskaffelseskost. Varige anleggsmidler avskrives etter en fornuftig avskrivningsplan. Anleggsmidlene nedskrives til virkelig verdi ved verdifall som ikke forventes å være forbigående. Langsiktig gjeld med unntak av andre avsetninger balanseføres til nominelt beløp på etableringstidspunktet. Fordringer Kundefordringer og andre fordringer er oppført i balansen til pålydende etter fradrag for avsetning til forventet tap. Avsetning til tap gjøres på grunnlag av individuelle vurderinger av de enkelte fordringene. Markedsbaserte aksjer FIFO-metoden for tilordning av anskaffelseskost for ombyttbare finansielle eiendeler. Markedsbaserte verdipapirer verdsettes til virkelig verdi på balansedagen. Gevinst, tap og verdiendringer klassifiseres som finansposter. Forøvrig er følgende regnskapsprinsipper anvendt: Leieavtaler er ikke balanseført. Kostmetoden er benyttet for investeringer i datterselskap/tilknyttet selskap. Utbytte er inntektsført samme år som det er avsatt i datterselskap/tilknyttet selskap, dersom det er sannsynlig at beløpet vil mottas. Ved utbytte som overstiger andel av tilbakeholdt resultat etter kjøpet representerer den overskytende del tilbakebetaling av investert kapital, og er fratrukket investeringens verdi i balansen. Skatt Skattekostnaden i resultatregnskapet omfatter både periodens betalbare skatt og endring i utsatt skatt. Utsatt skatt er beregnet med 22% på grunnlag av de midlertidige forskjeller som eksisterer mellom regnskapsmessige og skattemessige verdier, samt skattemessig underskudd til fremføring ved utgangen av regnskapsåret. Skatteøkende og skattereduserende midlertidige forskjeller som reverserer eller kan reversere i samme periode er fastsatt og skattevirkningen er beregnet på nettogrunnlaget. Selskapet har ikke endret regnskapsprinsipp fra 2023 til 2024.

Note

1

Antall årsverk i regnskapsåret

0.00

<u>Sum</u>	<u>Beløp</u>
------------	--------------

<u>Balanseført verdi 31.12.</u>	<u>Varige driftsmidler</u>	<u>Immaterielle eiend.</u>
---------------------------------	----------------------------	----------------------------

Note



6

Konsern, tilknyttet selskap m.v.

Investering som regnskapsføres etter egenkapitalmetoden

Konsernregnskap

Virksomheten inngår i konsolideringen til morselskapets konsernregnsk.: Nei

Morselskapet sitt navn

Forretningskontor for morselskapet

Datterselskap er utelatt fra konsolideringen: Nei

Begrunnelse for at datterselskap er utelatt fra konsolideringen

Konsern, tilknyttet selskap m.v. - fordringer og gjeld

Fordringer

<u>Samlet beløp - foretak i samme konsern</u>	<u>Årets</u>	<u>Fjorårets</u>
	2292292.00	3725067.00

<u>Samlet beløp - tilknyttet selskap</u>	<u>Årets</u>	<u>Fjorårets</u>
------------------------------------------	--------------	------------------

<u>Samlet beløp - foretak i samme konsern</u>	<u>Årets</u>	<u>Fjorårets</u>
-----------------------------------------------	--------------	------------------

Kortsiktig gjeld

<u>Samlet beløp - foretak i samme konsern</u>	<u>Årets</u>	<u>Fjorårets</u>
-----------------------------------------------	--------------	------------------

<u>Samlet beløp - felles kontrollert virksomhet</u>	<u>Årets</u>	<u>Fjorårets</u>
-----------------------------------------------------	--------------	------------------

<u>Pantstillelse</u>	<u>Beløp</u>
----------------------	--------------

Note

Fordringer

Fordringer som forfaller senere enn ett år etter regnskapsårets slutt

Mer om fordringer

Note

2

Virkelig verdi og resultatført verdiendr. i perioden, finansielle instrumenter



<u>Eiendel</u>	<u>Virk. verdi</u>	<u>Verdiendring</u>
Markedsbasserte aksjer	1382225.00	520189.00
<u>Sum</u>	<u>Virk. Verdi</u>	<u>Verdiendring</u>
	1382225.00	520189.00

Mer om finansielle instrumenter

Beskrivelse av finansielle derivater

<u>Beholdning av egne aksjer</u>	<u>Antall</u>	<u>Pålydende</u>	<u>Andel av aksjek.</u>
----------------------------------	---------------	------------------	-------------------------



Årsregnskap for
SMITH-MEYER MANAGEMENT GROUP AS

817429882

Regnskapsår
01.01.2024 - 31.12.2024



SMITH-MEYER MANAGEMENT GROUP AS
817 429 882

Resultatregnskap

	Note	2024	2023
Driftskostnader			
Annen driftskostnad	1	-232 936	-129 002
Sum driftskostnader		-232 936	-129 002
Driftsresultat		-232 936	-129 002
Finansinntekter			
Annen renteinntekt		7	51
Annen finansinntekt	2	757 265	604 582
Verdiøkning av finansielle instrumenter vurdert til virkelig verdi	2	520 189	5 614
Sum finansinntekter		1 277 460	610 247
Finanskostnader			
Verdireduksjon av finansielle instrumenter vurdert til virkelig verdi	2	0	-331 678
Annen rentekostnad		-1 771	-1 277
Sum finanskostnader		-1 771	-332 955
Netto finans		1 275 689	277 292
Resultat før skattekostnad		1 042 753	148 290
Skattekostnad	3, 4	0	-7 995
Årsresultat		1 042 753	140 295
Overføringer			
Tilleggsutbytte		500 000	0
Annen egenkapital	5	542 753	16 303
Udekket tap	4	0	123 992
Sum overføringer		1 042 753	140 296



SMITH-MEYER MANAGEMENT GROUP AS
817 429 882

Balanse

	Note	31.12.2024	31.12.2023
EIENDELER			
Anleggsmidler			
Finansielle anleggsmidler			
Investering i datterselskap	6	3 000 000	1 000 000
Lån til foretak i samme konsern	6	2 292 292	3 725 067
Andre langsiktige fordringer		166 302	10 959
Sum finansielle anleggsmidler		5 458 595	4 736 026
Sum anleggsmidler		5 458 595	4 736 026
Omløpsmidler			
Investeringer			
Markedsbaserte aksjer	2	1 382 225	1 541 963
Sum investeringer		1 382 225	1 541 963
Bankinnskudd, kontanter og lignende			
Bankinnskudd, kontanter og lignende		72 831	12 075
Sum bankinnskudd, kontanter og lignende		72 831	12 075
Sum omløpsmidler		1 455 056	1 554 037
SUM EIENDELER		6 913 651	6 290 064



SMITH-MEYER MANAGEMENT GROUP AS
817 429 882

Balanse

	Note	31.12.2024	31.12.2023
EGENKAPITAL OG GJELD			
Egenkapital			
Innskutt egenkapital			
Aksjekapital	5, 7	59 000	59 000
Annen innskutt egenkapital	5	6 190 853	6 190 853
Sum innskutt egenkapital		6 249 853	6 249 853
Opptjent egenkapital			
Annen egenkapital	5	559 057	16 303
Sum opptjent egenkapital		559 057	16 303
Sum egenkapital		6 808 910	6 266 156
Gjeld			
Kortsiktig gjeld			
Gjeld til kredittinstitusjoner		104 742	912
Betalbar skatt	3, 4	0	7 995
Annen kortsiktig gjeld		0	15 000
Sum kortsiktig gjeld		104 742	23 907
Sum gjeld		104 742	23 907
SUM EGENKAPITAL OG GJELD		6 913 651	6 290 063

Harstad, 27.06.2025

Bjørn Smith-Meyer
styrets leder / daglig leder



SMITH-MEYER MANAGEMENT GROUP AS
817 429 882

Noter

Regnskapsprinsipper

Årsregnskapet er satt opp i samsvar med regnskapsloven og god regnskapsskikk for små foretak.

Klassifisering og vurdering av balanseposter

Eiendeler som er knyttet til varekretsløpet er klassifisert som omløpsmidler. Fordringer klassifiseres som omløpsmidler hvis de forfaller til betaling innen ett år etter transaksjonsdagen. Tilsvarende klassifiseres gjeld som kortsiktig hvis gjelden forfaller til betaling innen ett år.

Omløpsmidler vurderes til laveste av anskaffelseskost og virkelig verdi. Kortsiktig gjeld balanseføres til nominelt beløp på etableringstidspunktet. Anleggsmidler vurderes til anskaffelseskost. Varige anleggsmidler avskrives etter en fornuftig avskrivningsplan. Anleggsmidlene nedskrives til virkelig verdi ved verdifall som ikke forventes å være forbigående. Langsiktig gjeld med unntak av andre avsetninger balanseføres til nominelt beløp på etableringstidspunktet.

Fordringer

Kundefordringer og andre fordringer er oppført i balansen til pålydende etter fradrag for avsetning til forventet tap. Avsetning til tap gjøres på grunnlag av individuelle vurderinger av de enkelte fordringene.

Markedsbaserte aksjer

FIFO-metoden for tilordning av anskaffelseskost for ombyttbare finansielle eiendeler. Markedsbaserte verdipapirer verdsettes til virkelig verdi på balansedagen.

Gevinst, tap og verdiendringer klassifiseres som finansposter.

Forøvrig er følgende regnskapsprinsipper anvendt:

Leieavtaler er ikke balanseført. Kostmetoden er benyttet for investeringer i datterselskap/tilknyttet selskap. Utbytte er inntektsført samme år som det er avsatt i datterselskap/tilknyttet selskap, dersom det er sannsynlig at beløpet vil mottas. Ved utbytte som overstiger andel av tilbakeholdt resultat etter kjøpet representerer den overskytende del tilbakebetaling av investert kapital, og er fratrukket investeringens verdi i balansen.

Skatt

Skattekostnaden i resultatregnskapet omfatter både periodens betalbare skatt og endring i utsatt skatt. Utsatt skatt er beregnet med 22% på grunnlag av de midlertidige forskjeller som eksisterer mellom regnskapsmessige og skattemessige verdier, samt skattemessig underskudd til fremføring ved utgangen av regnskapsåret. Skatteøkende og skattereduserende midlertidige forskjeller som reverserer eller kan reversere i samme periode er fastsatt og skattevirkningen er beregnet på nettogrunnlaget.

Selskapet har ikke endret regnskapsprinsipp fra 2023 til 2024.



SMITH-MEYER MANAGEMENT GROUP AS
817 429 882

Note 1 - Antall årsverk

Selskapet har ikke hatt ansatte i løpet av regnskapsåret.

Note 2 - Virkelig verdi av finansielle instrumenter

Eiendel	Virkelig verdi	Periodens resultatførte verdiendringer
Markedsbasserte aksjer	1 382 225	520 189

Note 3 - Spesifisering av skatt

Skattekostnad	2024	2023
Betalbar skatt på alminnelig inntekt	0	7 995
Skattekostnad	0	7 995

Skattepliktig inntekt	2024	2023
Resultat før skatt	1 042 753	148 291
Permanente forskjeller	-1 254 839	26 431
- Anvendelse av fremførbart underskudd	0	-138 380
Skattepliktig inntekt	-212 085	36 342

Betalbar skatt i balansen	2024	2023
Betalbar skatt på årets resultat	0	7 995
Betalbar skatt i balansen	0	7 995

Note 4 - Midlertidige forskjeller - utsatt skatt/skattefordel

Utsatt skatt/utsatt skattefordel i balansen avsettes på grunnlag av forskjeller mellom regnskapsmessige og skattemessige verdier i henhold til norsk regnskapsstandard for skatt.

Midlertidige skatteøkende og skattereduserende forskjeller som kan utlignes er nettoført.

Midlertidige forskjeller knyttet til:	01.01.2024	31.12.2024	Endring
Fremførbart underskudd	0	-212 085	212 085
Netto forskjeller	0	-212 085	212 085
Skattereduserende forskjeller som ikke kan utlignes	0	212 085	-212 085
Sum midlertidige forskjeller som inngår i grunnlag for utsatt skatt/skattefordel	0	0	0
Utsatt skatt 31.12.2024 basert på 22 %	0	0	0



SMITH-MEYER MANAGEMENT GROUP AS
817 429 882

Note 5 - Egenkapital

	Aksjekapital	Annen innsk. EK	Opptjent egenkapital	Sum
Egenkapital 31.12.2023	49 000	6 161 853	16 303	6 227 156
Årsresultat	0	0	1 042 753	1 042 753
Tilleggsutbytte i løpet av året, basert på siste fastsatte regnskap	0	0	-500 000	-500 000
Kontantinnskudd/ tingsinnskudd	10 000	0	0	10 000
Andre endringer	0	29 000	0	29 000
Egenkapital 31.12.2024	59 000	6 190 853	559 057	6 808 910

Mer om egenkapital

Andre endringer gjelder Meyer Med AS som er fisjonert inn i selskapet.

Note 6 - Konsern, tilknyttet selskap m.v.

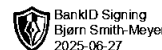
Fordringer

	2024	2023
Samlet beløp som gjelder foretak i samme konsern	2 292 292	3 725 067

Note 7 - Aksjekapital

Aksjeklasse	Antall aksjer	Aksjenes pålydende	Bokført verdi
Ordinære	1 000	59	59 000

Aksjonærer	Antall aksjer	Eierandel %	Aksjeklasse
Bjørn Smith-Meyer	1 000	100,00	Ordinære



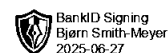
Årsregnskap for
SMITH-MEYER MANAGEMENT GROUP AS

817429882

Regnskapsår
01.01.2024 - 31.12.2024



SMITH-MEYER MANAGEMENT GROUP AS
817 429 882

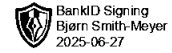


Resultatregnskap

	Note	2024	2023
Driftskostnader			
Annen driftskostnad	1	-232 936	-129 002
Sum driftskostnader		-232 936	-129 002
Driftsresultat		-232 936	-129 002
Finansinntekter			
Annen renteinntekt		7	51
Annen finansinntekt	2	757 265	604 582
Verdiøkning av finansielle instrumenter vurdert til virkelig verdi	2	520 189	5 614
Sum finansinntekter		1 277 460	610 247
Finanskostnader			
Verdireduksjon av finansielle instrumenter vurdert til virkelig verdi	2	0	-331 678
Annen rentekostnad		-1 771	-1 277
Sum finanskostnader		-1 771	-332 955
Netto finans		1 275 689	277 292
Resultat før skattekostnad		1 042 753	148 290
Skattekostnad	3, 4	0	-7 995
Årsresultat		1 042 753	140 295
Overføringer			
Tilleggsutbytte		500 000	0
Annen egenkapital	5	542 753	16 303
Udekket tap	4	0	123 992
Sum overføringer		1 042 753	140 296



SMITH-MEYER MANAGEMENT GROUP AS
817 429 882

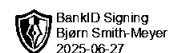


Balanse

	Note	31.12.2024	31.12.2023
EIENDELER			
Anleggsmidler			
Finansielle anleggsmidler			
Investering i datterselskap	6	3 000 000	1 000 000
Lån til foretak i samme konsern	6	2 292 292	3 725 067
Andre langsiktige fordringer		166 302	10 959
Sum finansielle anleggsmidler		5 458 595	4 736 026
Sum anleggsmidler		5 458 595	4 736 026
Omløpsmidler			
Investeringer			
Markedsbaserte aksjer	2	1 382 225	1 541 963
Sum investeringer		1 382 225	1 541 963
Bankinnskudd, kontanter og lignende			
Bankinnskudd, kontanter og lignende		72 831	12 075
Sum bankinnskudd, kontanter og lignende		72 831	12 075
Sum omløpsmidler		1 455 056	1 554 037
SUM EIENDELER		6 913 651	6 290 064



SMITH-MEYER MANAGEMENT GROUP AS
817 429 882



Balanse

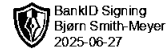
	Note	31.12.2024	31.12.2023
EGENKAPITAL OG GJELD			
Egenkapital			
Innskutt egenkapital			
Aksjekapital	5, 7	59 000	59 000
Annen innskutt egenkapital	5	6 190 853	6 190 853
Sum innskutt egenkapital		6 249 853	6 249 853
Opptjent egenkapital			
Annen egenkapital	5	559 057	16 303
Sum opptjent egenkapital		559 057	16 303
Sum egenkapital		6 808 910	6 266 156
Gjeld			
Kortsiktig gjeld			
Gjeld til kredittinstitusjoner		104 742	912
Betalbar skatt	3, 4	0	7 995
Annen kortsiktig gjeld		0	15 000
Sum kortsiktig gjeld		104 742	23 907
Sum gjeld		104 742	23 907
SUM EGENKAPITAL OG GJELD		6 913 651	6 290 063

Harstad, 27.06.2025

Bjørn Smith-Meyer
styrets leder / daglig leder



SMITH-MEYER MANAGEMENT GROUP AS
817 429 882



Noter

Regnskapsprinsipper

Årsregnskapet er satt opp i samsvar med regnskapsloven og god regnskapsskikk for små foretak.

Klassifisering og vurdering av balanseposter

Eiendeler som er knyttet til varekretsløpet er klassifisert som omløpsmidler. Fordringer klassifiseres som omløpsmidler hvis de forfaller til betaling innen ett år etter transaksjonsdagen. Tilsvarende klassifiseres gjeld som kortsiktig hvis gjelden forfaller til betaling innen ett år.

Omløpsmidler vurderes til laveste av anskaffelseskost og virkelig verdi. Kortsiktig gjeld balanseføres til nominelt beløp på etableringstidspunktet. Anleggsmidler vurderes til anskaffelseskost. Varige anleggsmidler avskrives etter en fornuftig avskrivningsplan. Anleggsmidlene nedskrives til virkelig verdi ved verdifall som ikke forventes å være forbigående. Langsiktig gjeld med unntak av andre avsetninger balanseføres til nominelt beløp på etableringstidspunktet.

Fordringer

Kundefordringer og andre fordringer er oppført i balansen til pålydende etter fradrag for avsetning til forventet tap. Avsetning til tap gjøres på grunnlag av individuelle vurderinger av de enkelte fordringene.

Markedsbaserte aksjer

FIFO-metoden for tilordning av anskaffelseskost for ombyttbare finansielle eiendeler. Markedsbaserte verdipapirer verdsettes til virkelig verdi på balansedagen.

Gevinst, tap og verdiendringer klassifiseres som finansposter.

Forøvrig er følgende regnskapsprinsipper anvendt:

Leieavtaler er ikke balanseført. Kostmetoden er benyttet for investeringer i datterselskap/tilknyttet selskap. Utbytte er inntektsført samme år som det er avsatt i datterselskap/tilknyttet selskap, dersom det er sannsynlig at beløpet vil mottas. Ved utbytte som overstiger andel av tilbakeholdt resultat etter kjøpet representerer den overskytende del tilbakebetaling av investert kapital, og er fratrukket investeringens verdi i balansen.

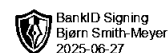
Skatt

Skattekostnaden i resultatregnskapet omfatter både periodens betalbare skatt og endring i utsatt skatt. Utsatt skatt er beregnet med 22% på grunnlag av de midlertidige forskjeller som eksisterer mellom regnskapsmessige og skattemessige verdier, samt skattemessig underskudd til fremføring ved utgangen av regnskapsåret. Skatteøkende og skattereduserende midlertidige forskjeller som reverserer eller kan reversere i samme periode er fastsatt og skattevirkningen er beregnet på nettogrunnlaget.

Selskapet har ikke endret regnskapsprinsipp fra 2023 til 2024.



SMITH-MEYER MANAGEMENT GROUP AS
817 429 882



Note 1 - Antall årsverk

Selskapet har ikke hatt ansatte i løpet av regnskapsåret.

Note 2 - Virkelig verdi av finansielle instrumenter

Eiendel	Virkelig verdi	Periodens resultatførte verdiendringer
Markedsbasserte aksjer	1 382 225	520 189

Note 3 - Spesifisering av skatt

Skattekostnad	2024	2023
Betalbar skatt på alminnelig inntekt	0	7 995
Skattekostnad	0	7 995

Skattepliktig inntekt	2024	2023
Resultat før skatt	1 042 753	148 291
Permanente forskjeller	-1 254 839	26 431
- Anvendelse av fremførbart underskudd	0	-138 380
Skattepliktig inntekt	-212 085	36 342

Betalbar skatt i balansen	2024	2023
Betalbar skatt på årets resultat	0	7 995
Betalbar skatt i balansen	0	7 995

Note 4 - Midlertidige forskjeller - utsatt skatt/skattefordel

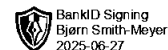
Utsatt skatt/utsatt skattefordel i balansen avsettes på grunnlag av forskjeller mellom regnskapsmessige og skattemessige verdier i henhold til norsk regnskapsstandard for skatt.

Midlertidige skatteøkende og skattereduserende forskjeller som kan utlignes er nettoført.

Midlertidige forskjeller knyttet til:	01.01.2024	31.12.2024	Endring
Fremførbart underskudd	0	-212 085	212 085
Netto forskjeller	0	-212 085	212 085
Skattereduserende forskjeller som ikke kan utlignes	0	212 085	-212 085
Sum midlertidige forskjeller som inngår i grunnlag for utsatt skatt/skattefordel	0	0	0
Utsatt skatt 31.12.2024 basert på 22 %	0	0	0



SMITH-MEYER MANAGEMENT GROUP AS
817 429 882



Note 5 - Egenkapital

	Aksjekapital	Annen innsk. EK	Opptjent egenkapital	Sum
Egenkapital 31.12.2023	49 000	6 161 853	16 303	6 227 156
Årsresultat	0	0	1 042 753	1 042 753
Tilleggsutbytte i løpet av året, basert på siste fastsatte regnskap	0	0	-500 000	-500 000
Kontantinnskudd/ tingsinnskudd	10 000	0	0	10 000
Andre endringer	0	29 000	0	29 000
Egenkapital 31.12.2024	59 000	6 190 853	559 057	6 808 910

Mer om egenkapital

Andre endringer gjelder Meyer Med AS som er fisjonert inn i selskapet.

Note 6 - Konsern, tilknyttet selskap m.v.

Fordringer

	2024	2023
Samlet beløp som gjelder foretak i samme konsern	2 292 292	3 725 067

Note 7 - Aksjekapital

Aksjeklasse	Antall aksjer	Aksjenes pålydende	Bokført verdi
Ordinære	1 000	59	59 000

Aksjonærer	Antall aksjer	Eierandel %	Aksjeklasse
Bjørn Smith-Meyer	1 000	100,00	Ordinære