



## ÅRSREGNSKAPET FOR REGNSKAPSÅRET 2023 - GENERELL INFORMASJON

### Enheten

Organisasjonsnummer: 926 868 950  
Organisasjonsform: Aksjeselskap  
Foretaksnavn: XPENG MOTORS (NORWAY) AS  
Forretningsadresse: C/O Epicenter  
Edvard Storms gate 2  
0166 OSLO

### Regnskapsår

Årsregnskapets periode: 01.01.2023 - 31.12.2023

### Konsern

Morselskap i konsern: Nei

### Regnskapsregler

Regler for små foretak benyttet: Nei  
Benyttet ved utarbeidelsen av årsregnskapet til selskapet: Regnskapslovens alminnelige regler

### Årsregnskapet fastsatt av kompetent organ

Bekreftet av representant for selskapet: Xiaoguang Cheng  
Dato for fastsettelse av årsregnskapet: 30.06.2024

### Grunnlag for avgivelse

År 2023: Årsregnskapet er elektronisk innlevert  
År 2022: Tall er hentet fra elektronisk innlevert årsregnskap fra 2023

*Det er ikke krav til at årsregnskapet m.v. som sendes til Regnskapsregisteret er undertegnet. Kontrollen på at dette er utført ligger hos revisor/enhetens øverste organ. Sikkerheten ivaretas ved at innsender har rolle/rettighet for innsending av årsregnskapet via Altinn, og ved at det bekreftes at årsregnskapet er fastsatt av kompetent organ.*

Brønnøysundregistrene, 05.03.2026



## Resultatregnskap

Beløp i: NOK	Note	2023	2022
<b>RESULTATREGNSKAP</b>			
<b>Inntekter</b>			
Salgsinntekt	1, 2	563 578 978	138 569 855
Annen driftsinntekt		1 667 251	52 500
<b>Sum inntekter</b>		<b>565 246 229</b>	<b>138 622 355</b>
<b>Kostnader</b>			
Varekostnad	2, 3	427 195 823	62 631 578
Lønnskostnad	4	37 199 134	34 026 994
Avskrivning av driftsmidler og immaterielle eiendeler	5	7 491 695	1 797 602
Nedskrivning av varige driftsmidler og immaterielle eiendeler	5		
Annen driftskostnad	4	83 400 823	37 921 241
<b>Sum kostnader</b>		<b>555 287 476</b>	<b>136 377 415</b>
<b>Driftsresultat</b>		<b>9 958 753</b>	<b>2 244 940</b>
<b>Finansinntekter og finanskostnader</b>			
Annen renteinntekt		252 648	10 600
Annen finansinntekt		15 954 065	
<b>Sum finansinntekter</b>		<b>16 206 713</b>	<b>10 600</b>
Annen finanskostnad		3 227 896	5 907 920
<b>Sum finanskostnader</b>		<b>3 227 896</b>	<b>5 907 920</b>
<b>Netto finans</b>		<b>12 978 817</b>	<b>-5 897 320</b>
<b>Ordinært resultat før skattekostnad</b>		<b>22 937 570</b>	<b>-3 652 380</b>
Skattekostnad på resultat	6	2 420 061	
<b>Ordinært resultat etter skattekostnad</b>		<b>20 517 509</b>	<b>-3 652 380</b>
<b>Årsresultat</b>	7	<b>20 517 509</b>	<b>-3 652 380</b>
<b>Årsresultat etter minoritetsinteresser</b>		<b>20 517 509</b>	<b>-3 652 380</b>
<b>Totalresultat</b>		<b>20 517 509</b>	<b>-3 652 380</b>



## Resultatregnskap

<b>Beløp i: NOK</b>	<b>Note</b>	<b>2023</b>	<b>2022</b>
<b>Overføringer og disponeringer</b>			
Udekket tap		11 937 291	-3 652 380
Avsatt til annen egenkapital		8 580 218	
<b>Sum overføringer og disponeringer</b>		<b>20 517 509</b>	<b>-3 652 380</b>



### Balanse

Beløp i: NOK	Note	2023	2022
<b>BALANSE - EIENDELER</b>			
<b>Anleggsmidler</b>			
<b>Immaterielle eiendeler</b>			
Utsatt skattefordel	6		
<b>Varige driftsmidler</b>			
Tomter, bygninger o.a. fast eiendom	5		
Maskiner og anlegg	5	29 159 987	18 009 777
Driftsløsøre, inventar o.a. utstyr	5	714 356	708 327
<b>Sum varige driftsmidler</b>	5	<b>29 874 343</b>	<b>18 718 105</b>
<b>Finansielle anleggsmidler</b>			
Investering i datterselskap	2		
Investering i annet foretak i samme konsern	2		
Lån til foretak i samme konsern	2, 8		
Investeringer i tilknyttet selskap	2		
Lån til tilknyttet selskap og felles kontrollert virksomhet	2		
<b>Sum anleggsmidler</b>		<b>29 874 343</b>	<b>18 718 105</b>
<b>Omløpsmidler</b>			
<b>Varer</b>			
<b>Sum varer</b>	3	<b>337 708 704</b>	<b>24 145 819</b>
<b>Fordringer</b>			
Kundefordringer	2, 8	51 271 467	26 930 927
Andre kortsiktige fordringer	8	7 606 122	67 103 482
Konsernfordringer		29 612 508	39 927 380
<b>Sum fordringer</b>	8	<b>88 490 096</b>	<b>133 961 788</b>
<b>Bankinnskudd, kontanter og lignende</b>			
Bankinnskudd, kontanter o.l.	9	122 539 054	12 677 590
<b>Sum bankinnskudd, kontanter og lignende</b>		<b>122 539 054</b>	<b>12 677 590</b>
<b>Sum omløpsmidler</b>		<b>548 737 855</b>	<b>170 785 197</b>



## Balanse

Beløp i: NOK	Note	2023	2022
<b>SUM EIENDELER</b>		<b>578 612 198</b>	<b>189 503 302</b>
<b>BALANSE - EGENKAPITAL OG GJELD</b>			
<b>Egenkapital</b>			
<b>Innskutt egenkapital</b>			
Aksjekapital	10	30 000	30 000
<b>Sum innskutt egenkapital</b>		<b>30 000</b>	<b>30 000</b>
<b>Opptjent egenkapital</b>			
Annen egenkapital	7	8 580 218	
Udisponert resultat			
Udekket tap			11 937 291
<b>Sum opptjent egenkapital</b>		<b>8 580 218</b>	<b>-11 937 291</b>
<b>Sum egenkapital</b>	7	<b>8 610 218</b>	<b>-11 907 291</b>
<b>Gjeld</b>			
<b>Langsiktig gjeld</b>			
Utsatt skatt	6	151 295	
<b>Sum avsetninger for forpliktelser</b>		<b>151 295</b>	
<b>Annen langsiktig gjeld</b>			
Gjeld til kredittinstitusjoner	8		
Langsiktig konserngjeld	8		
<b>Sum langsiktig gjeld</b>		<b>151 295</b>	<b>0</b>
<b>Kortsiktig gjeld</b>			
Leverandørgjeld	2, 8	7 141 841	60 774 599
Betalbar skatt	6	2 268 766	
Skyldig offentlige avgifter		13 897 526	288 803
Kortsiktig konserngjeld	8	488 690 019	133 031 032
Annen kortsiktig gjeld	8	57 852 533	7 316 159
<b>Sum kortsiktig gjeld</b>	8	<b>569 850 685</b>	<b>201 410 593</b>
<b>Sum gjeld</b>		<b>570 001 980</b>	<b>201 410 593</b>



## Balanse

<b>Beløp i: NOK</b>	<b>Note</b>	<b>2023</b>	<b>2022</b>
<b>SUM EGENKAPITAL OG GJELD</b>		<b>578 612 198</b>	<b>189 503 302</b>



## Brønnøysundregistrene

### ÅRSREGNSKAP FOR REGNSKAPSÅRET 2023 - GENERELL INFORMASJON

Journalnummer: 2024 742899

#### Enheten

Organisasjonsnummer: 926 868 950  
Organisasjonsform: Aksjeselskap  
Foretaksnavn: XPENG MOTORS (NORWAY) AS  
Forretningsadresse: C/O Epicenter  
Edvard Storms gate 2  
0166 OSLO

#### Regnskapsår

Årsregnskapets periode: 01.01.2023 - 31.12.2023

#### Konsern

Morselskap i konsern: Nei

#### Regnskapsregler

Regler for små foretak benyttet: Nei  
Benyttet ved utarbeidelsen av  
årsregnskapet til selskapet: Regnskapslovens alminnelige regler

#### Årsregnskapet fastsatt av kompetent organ

Bekreftet av representant for selskapet: Xiaoguang Cheng  
Dato for fastsettelse av årsregnskapet: 30.06.2024

#### Revisjon

Årsregnskapet er utarbeidet av ekstern  
autorisert regnskapsfører: Ja

#### Grunnlag for avgivelse

År 2023: Årsregnskap er elektronisk innlevert.  
År 2022: Tall er hentet fra elektronisk innlevert årsregnskap fra 2023.

*Det er ikke krav til at årsregnskapet m.v. som sendes til Regnskapsregisteret er undertegnet. Kontrollen på at dette er utført ligger hos revisor/enhetens øverste organ. Sikkerheten ivaretas ved at innsender har rolle/rettighet for innsending av årsregnskapet via Altinn, og ved at det bekreftes at årsregnskapet er fastsatt av kompetent organ.*

Brønnøysundregistrene, 05.09.2024



Organisasjonsnr: 926 868 950  
XPENG MOTORS (NORWAY) AS

## RESULTATREGNSKAP

Beløp i: NOK	Note	2023	2022
<b>RESULTATREGNSKAP</b>			
<b>Inntekter</b>			
Salgsinntekt		563 578 978	138 569 855
Annen driftsinntekt	1, 2	1 667 251	52 500
<b>Sum inntekter</b>		<b>565 246 229</b>	<b>138 622 355</b>
<b>Kostnader</b>			
Varekostnad	2, 3	427 195 823	62 631 578
Lønnskostnad	4	37 199 134	34 026 994
Avskrivning av driftsmidler og immaterielle eiendeler	5	7 491 695	1 797 602
Nedskrivning av varige driftsmidler og immaterielle eiendeler	5		
Annen driftskostnad	4	83 400 823	37 921 241
<b>Sum kostnader</b>		<b>555 287 476</b>	<b>136 377 415</b>
<b>Driftsresultat</b>		<b>9 958 753</b>	<b>2 244 940</b>
<b>Finansinntekter og finanskostnader</b>			
Annen renteinntekt		252 648	10 600
Annen finansinntekt		15 954 065	
<b>Sum finansinntekter</b>		<b>16 206 713</b>	<b>10 600</b>
Annen finanskostnad		3 227 896	5 907 920
<b>Sum finanskostnader</b>		<b>3 227 896</b>	<b>5 907 920</b>
<b>Netto finans</b>		<b>12 978 817</b>	<b>-5 897 320</b>
<b>Ordinært resultat før skattekostnad</b>		<b>22 937 570</b>	<b>-3 652 380</b>
Skattekostnad på resultat	6	2 420 061	
<b>Ordinært resultat etter skattekostnad</b>		<b>20 517 509</b>	<b>-3 652 380</b>
<b>Årsresultat</b>	7	<b>20 517 509</b>	<b>-3 652 380</b>
<b>Årsresultat etter minoritetsinteresser</b>		<b>20 517 509</b>	<b>-3 652 380</b>
<b>Totalresultat</b>		<b>20 517 509</b>	<b>-3 652 380</b>
<b>Overføringer og disponeringer</b>			
Udekket tap		11 937 291	-3 652 380
Avsatt til annen egenkapital		8 580 218	



Sum overføringer og  
disponeringer

20 517 509

-3 652 380



Organisasjonsnr: 926 868 950  
XPENG MOTORS (NORWAY) AS

## BALANSE

<b>Beløp i: NOK</b>	<b>Note</b>	<b>2023</b>	<b>2022</b>
<b>BALANSE - EIENDELER</b>			
<b>Anleggsmidler</b>			
<b>Immaterielle eiendeler</b>			
Utsatt skattefordel	6		
<b>Varige driftsmidler</b>			
Tomter, bygninger o.a. fast eiendom	5		
Maskiner og anlegg	5	29 159 987	18 009 777
Driftsløsøre, inventar o. a. utstyr	5	714 356	708 327
<b>Sum varige driftsmidler</b>	<b>5</b>	<b>29 874 343</b>	<b>18 718 105</b>
<b>Finansielle anleggsmidler</b>			
Investering i datterselskap	2		
Investering i annet foretak i samme konsern	2		
Lån til foretak i samme konsern	2, 8		
Investeringer i tilknyttet selskap	2		
Lån til tilknyttet selskap og felles kontrollert virksomhet	2		
<b>Sum anleggsmidler</b>		<b>29 874 343</b>	<b>18 718 105</b>
<b>Omløpsmidler</b>			
<b>Varer</b>			
Sum varer	3	337 708 704	24 145 819
<b>Fordringer</b>			
Kundefordringer	2, 8	51 271 467	26 930 927
Andre kortsiktige fordringer	8	7 606 122	67 103 482
Konsernfordringer		29 612 508	39 927 380
<b>Sum fordringer</b>	<b>8</b>	<b>88 490 096</b>	<b>133 961 788</b>
<b>Bankinnskudd, kontanter og lignende</b>			
Bankinnskudd, kontanter o. l.	9	122 539 054	12 677 590
<b>Sum bankinnskudd, kontanter og lignende</b>		<b>122 539 054</b>	<b>12 677 590</b>
<b>Sum omløpsmidler</b>		<b>548 737 855</b>	<b>170 785 197</b>
<b>SUM EIENDELER</b>		<b>578 612 198</b>	<b>189 503 302</b>



## BALANSE - EGENKAPITAL OG GJELD

<b>Egenkapital</b>			
<b>Innskutt egenkapital</b>			
Aksjekapital	10	30 000	30 000
<b>Sum innskutt egenkapital</b>		<b>30 000</b>	<b>30 000</b>
<b>Opptjent egenkapital</b>			
Annen egenkapital	7	8 580 218	
Udisponert resultat			
Udekket tap			11 937 291
<b>Sum opptjent egenkapital</b>		<b>8 580 218</b>	<b>-11 937 291</b>
<b>Sum egenkapital</b>	<b>7</b>	<b>8 610 218</b>	<b>-11 907 291</b>
<b>Gjeld</b>			
<b>Langsiktig gjeld</b>			
Utsatt skatt	6	151 295	
<b>Sum avsetninger for forpliktelses</b>		<b>151 295</b>	
<b>Annen langsiktig gjeld</b>			
Gjeld til kredittinstitusjoner	8		
Langsiktig konserngjeld	8		
<b>Sum langsiktig gjeld</b>		<b>151 295</b>	<b>0</b>
<b>Kortsiktig gjeld</b>			
Leverandørgjeld	2, 8	7 141 841	60 774 599
Betalbar skatt	6	2 268 766	
Skyldig offentlige avgifter		13 897 526	288 803
Kortsiktig konserngjeld	8	488 690 019	133 031 032
Annen kortsiktig gjeld	8	57 852 533	7 316 159
<b>Sum kortsiktig gjeld</b>	<b>8</b>	<b>569 850 685</b>	<b>201 410 593</b>
<b>Sum gjeld</b>		<b>570 001 980</b>	<b>201 410 593</b>
<b>SUM EGENKAPITAL OG GJELD</b>		<b>578 612 198</b>	<b>189 503 302</b>



Organisasjonsnr: 926 868 950  
XPENG MOTORS (NORWAY) AS

NOTEOPPLYSNINGER - SELSKAP - alle poster oppgitt i hele tall

## Note

Antall årsverk i regnskapsåret  
28.00

<u>Sum</u>	<u>Beløp</u>
<u>Balanseført verdi 31.12.</u>	<u>Varige driftsmidler Immaterielle eiend.</u>

## Konsernregnskap

Morselskapet sitt navn

Forretningskontor for morselskapet

## Begrunnelse for at datterselskap er utelatt fra konsolideringen

<u>Samlet beløp - tilknyttet selskap</u>	<u>Årets</u>	<u>Fjorårets</u>
--	--------------	------------------

<u>Samlet beløp - foretak i samme konsern</u>	<u>Årets</u>	<u>Fjorårets</u>
---	--------------	------------------

<u>Samlet beløp - foretak i samme konsern</u>	<u>Årets</u>	<u>Fjorårets</u>
---	--------------	------------------

<u>Samlet beløp - felles kontrollert virksomhet</u>	<u>Årets</u>	<u>Fjorårets</u>
---	--------------	------------------

<u>Pantstillelse</u>	<u>Beløp</u>
----------------------	--------------

<u>Beholdning av egne aksjer</u>	<u>Antall</u>	<u>Pålydende</u>	<u>Andel av aksjek.</u>
----------------------------------	---------------	------------------	-------------------------



## Årsberetning 2023 - Xpeng Motors (Norway) AS

### Virksomhetens art og tilholdssted

Xpeng Motors (Norway) AS er et ledende kinesisk selskap for smarte elektriske kjøretøy, dedikert til design, utvikling, produksjon og salg av smarte elektriske kjøretøyer, som hovedsakelig tiltrekker seg middelklasseforbrukergruppe.

Selskapets hovedvirksomhetsområde i Norge består av bilimport, detaljhandel med biler og verksteddrift. Hovedkontoret ligger i Oslo kommune, og konsernet driver sin virksomhet i Norge.

I løpet av året har Xpeng Motors (Norway) AS oppnådd flere viktige milepæler, inkludert å skape en raskt voksende, diversifisert og attraktiv modellportefølje for smarte elbiler for å møte den økende etterspørselen etter smarte elbiler og tilfredsstillende behovene til ulike kundebase.

### Redegjørelse for årsregnskapet

Selskapet har oppnådd en omsetning på NOK 565 246 229 i 2023, med en økning på 308% sammenlignet med fjoråret. Årsresultat før skatt ble NOK 22 937 570, noe som gjenspeilet økt omsetning i 2023.

Samlet kontantstrøm fra driften var på NOK 129 986 568, mens driftsresultatet utgjorde NOK 9 958 753. Forskjellen mellom driftsresultatet og kontantstrømmen fra driften skyldes i hovedsak økning i konserngjeld og annen kortsiktig gjeld i positiv retning, mens varelager har økt og medfører en negativ effekt på kontantstrømmen.

Totalkapitalen var ved utgangen av året NOK 578 612 198, sammenlignet med NOK 189 503 302 året før. Egenkapitalandelen pr. 31.12.2023 var 1,49 %, sammenlignet med -6,28 % pr. 31.12.2022.

### Fremtidig utvikling

Styret ser med optimisme på fremtiden og forventer jevn vekst med salg i det norske elbilmarkedet fremover. Vårt fokus i de kommende årene vil være på å videreutvikle vår teknologi og utvide vår modellportefølje ytterligere for å møte kundenes behov.

### Finansiell risiko

#### Overordnet om målsetting og strategi

Styret og ledelsen har kontinuerlig fokus på risikofaktorer som vil kunne påvirke oss, herunder blant annet utfordringer som ny aktør i bransjen, økonomiske resultater kan variere betydelig fra periode til periode som skyldes av sesongvariasjoner i virksomheten vår og svingninger i driftskostnadene våre, usikkerhet om regjeringen og økonomiske insentiver eller regjeringens politikk.

#### Markedsrisiko

Etterspørselen etter elbiler kan være sårbar for endringer i økonomiske forhold. Markedet for elbiler blir stadig mer konkurranseutsatt, med både nye og etablerte bilprodusenter som kjemper om markedsandeler.



## Kreditrisiko

Risikoen for tap på fordringer er vurdert som lav. Selskapet har hittil ikke hatt vesentlige tap for fordringer.

## Likviditetsrisiko

Selskapet vurderer likviditeten i selskapet som god.

## Fortsatt drift

I samsvar med regnskapsloven § 3-3a bekreftes det at forutsetningene om fortsatt drift er til stede. Til grunn for antagelsen ligger resultatprognoser for neste 3 årene.

## Resultatdisponering

Styret foreslår følgende disponering av årsresultatet i Xpeng Motors (Norway) AS:

Annen egenkapital    NOK 20 517 509

**Totalt disponert**    NOK 20 517 509

Forslaget er begrunnet i eiernes ønske om å styrke kapitalstrukturen i selskapet.

## Arbeidsmiljø

Vårt arbeidsmiljø vurderes som godt. I løpet av 2023 er det ingen registrerte arbeidsskader eller ulykker. Vi har iverksatt tiltak som for å forbedre trivselen og sikkerheten til våre ansatte ytterligere.

## Forsikring for styrets medlemmer og daglig leder

Selskapet har tegnet forsikring for styremedlemmene og daglig leder som dekker eventuelle forpliktelser overfor selskapet og tredjeparter.

## Redegjørelse om samfunnsansvar

Selskapet verdsetter grønn og bærekraftig utvikling og utfører daglig produksjon og drift på en miljøvennlig måte. Vi har tatt flere skritt for å redusere vår miljøpåvirkning, blant annet gjennom økt bruk av resirkulerte materialer i våre kjøretøy og en mer effektiv logistikk-kjede som har redusert karbonutslippene. Vi har i tillegg oppnådd verdens høyeste MSCI ESG-rating på AAA.

Vi er underlagt kravene i EUs direktiv om bærekraftsrapportering og dets implementeringslover og forskrifter. I samsvar med åpenhetsloven har vi utarbeidet en rapport som beskriver våre tiltak for håndtering av negative påvirkninger på grunnleggende menneskerettigheter og anstendige arbeidsforhold. Denne rapporten er tilgjengelig på vår nettside.



Oslo, 30.06.2024

Claes Magnus Ronny Persson  
Daglig leder

Xiaoliang Cheng  
Styreleder

Yuanyuan Xie  
Styremedlem



Fridtjof Nansens vei 19  
0369 Oslo  
Norway  
Tel: +47 23 19 63 00  
[www.forvismazars.com/no/no](http://www.forvismazars.com/no/no)

Til generalforsamlingen i Xpeng Motors (Norway) AS

## Uavhengig revisors beretning

### Konklusjon

Vi har revidert årsregnskapet for Xpeng Motors (Norway) AS som viser et overskudd på kr 20 517 509. Årsregnskapet består av balanse per 31. desember 2023, resultatregnskap og kontantstrømoppstilling for regnskapsåret avsluttet per denne datoen og noter til årsregnskapet, herunder et sammendrag av viktige regnskapsprinsipper.

Etter vår mening

- oppfyller årsregnskapet gjeldende lovkrav, og
- gir årsregnskapet et rettviseende bilde av selskapets finansielle stilling per 31. desember 2023 og av dets resultater og kontantstrømmer for regnskapsåret avsluttet per denne datoen i samsvar med regnskapslovens regler og god regnskapsskikk i Norge.

### Grunnlag for konklusjonen

Vi har gjennomført revisjonen i samsvar med International Standards on Auditing (ISA-ene). Våre oppgaver og plikter i henhold til disse standardene er beskrevet nedenfor under "Revisors oppgaver og plikter ved revisjonen av årsregnskapet". Vi er uavhengige av selskapet i samsvar med kravene i relevante lover og forskrifter i Norge og International Code of Ethics for Professional Accountants (inkludert internasjonale uavhengighetsstandarder) utstedt av International Ethics Standards Board for Accountants (IESBA-reglene), og vi har overholdt våre øvrige etiske forpliktelser i samsvar med disse kravene. Innhentet revisjonsbevis er etter vår vurdering tilstrekkelig og hensiktsmessig som grunnlag for vår konklusjon.

### Øvrig informasjon

Styret og daglig leder (ledelsen) er ansvarlige for informasjonen i årsberetningen. Vår konklusjon om årsregnskapet ovenfor dekker ikke informasjonen i årsberetningen.

I forbindelse med revisjonen av årsregnskapet er det vår oppgave å lese årsberetningen. Formålet er å vurdere hvorvidt det foreligger vesentlig inkonsistens mellom årsberetningen og årsregnskapet og den kunnskap vi har opparbeidet oss under revisjonen av årsregnskapet, eller hvorvidt informasjon i årsberetningen ellers fremstår som vesentlig feil. Vi har plikt til å rapportere dersom årsberetningen fremstår som vesentlig feil. Vi har ingenting å rapportere i så henseende.

Forvis Mazars AS  
Org. no. 979 605 994



Basert på kunnskapen vi har opparbeidet oss i revisjonen, mener vi at årsberetningen

- er konsistent med årsregnskapet og
- inneholder de opplysninger som skal gis i henhold til gjeldende lovkrav.

#### **Ledelsens ansvar for årsregnskapet**

Styret og daglig leder (ledelsen) er ansvarlige for å utarbeide årsregnskapet og for at det gir et rettviseende bilde i samsvar med regnskapslovens regler og god regnskapsskikk i Norge. Ledelsen er også ansvarlig for slik internkontroll som den finner nødvendig for å kunne utarbeide et årsregnskap som ikke inneholder vesentlig feilinformasjon, verken som følge av misligheter eller utilsiktede feil.

Ved utarbeidelsen av årsregnskapet må ledelsen ta standpunkt til selskapets evne til fortsatt drift og opplyse om forhold av betydning for fortsatt drift. Forutsetningen om fortsatt drift skal legges til grunn for årsregnskapet så lenge det ikke er sannsynlig at virksomheten vil bli avviklet.

#### **Revisors oppgaver og plikter ved revisjonen av årsregnskapet**

Vårt mål er å oppnå betryggende sikkerhet for at årsregnskapet som helhet ikke inneholder vesentlig feilinformasjon, verken som følge av misligheter eller utilsiktede feil, og å avgi en revisjonsberetning som inneholder vår konklusjon. Betryggende sikkerhet er en høy grad av sikkerhet, men ingen garanti for at en revisjon utført i samsvar med ISA-ene, alltid vil avdekke vesentlig feilinformasjon. Feilinformasjon kan oppstå som følge av misligheter eller utilsiktede feil. Feilinformasjon er å anse som vesentlig dersom den enkeltvis eller samlet med rimelighet kan forventes å påvirke de økonomiske beslutningene som brukerne foretar på grunnlag av årsregnskapet.

For videre beskrivelse av revisors oppgaver og plikter vises det til:  
<https://revisorforeningen.no/revisjonsberetninger>

Oslo, 01.09.2024  
Forvis Mazars AS

Odd Hugo Linnerud  
statsautorisert revisor



## Elektronisk signatur

**Signert av**

**Linnerud, Odd Hugo**

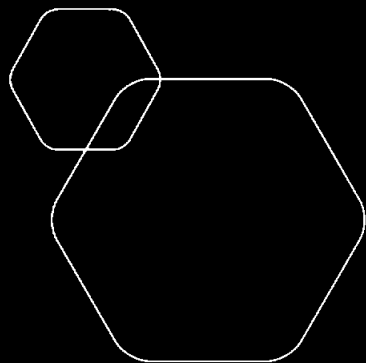
Norwegian BankID

**Dato og tid**

(UTC+01:00) Central European Time (Berlin)


09/01/2024 19:12:38

Dette dokumentet er signert med elektronisk signatur. En elektronisk signatur er juridisk forpliktende på samme måte som en håndskrevet signatur på papir. Denne siden er lagt til dokumentet for å vise grunnleggende informasjon om signaturen(e), og på de foregående sidene kan du lese dokumentet som er signert. Vedlagt finnes også en PDF med signatordetaljer, og en XML-fil med innholdet i den elektroniske signaturen(e). Vedleggene kan brukes for å verifisere gyldigheten av dokumentets signatur ved behov.



Årsregnskap 2023  
XPENG MOTORS (NORWAY) AS

Resultatregnskap  
Balanse  
Kontantstrøm  
Noter til regnskapet



Org.nr.: 926 868 950



## RESULTATREGNSKAP

XPENG MOTORS (NORWAY) AS

DRIFTSINNEKTER OG DRIFTSKOSTNADER	Note	2023	2022
Salgsinntekt	1, 2	563 578 978	138 569 855
Annen driftsinntekt		1 667 251	52 500
Sum driftsinntekter		565 246 229	138 622 355
Varekostnad	2, 3	427 195 823	62 631 578
Lønnskostnad	4	37 199 134	34 026 994
Avskrivning av driftsmidler og immaterielle eiendeler	5	7 491 695	1 797 602
Annen driftskostnad	4	83 400 823	37 921 241
Sum driftskostnader		555 287 476	136 377 415
Driftsresultat		9 958 753	2 244 940
FINANSINNEKTER OG FINANSKOSTNADER			
Annen renteinntekt		252 648	10 600
Annen finansinntekt		15 954 065	0
Annen finanskostnad		3 227 896	5 907 920
Resultat av finansposter		12 978 817	-5 897 320
Resultat før skattekostnad		22 937 570	-3 652 380
Skattekostnad på resultat	6	2 420 061	0
Årsresultat	7	<b>20 517 509</b>	<b>-3 652 380</b>
OVERFØRINGER			
Avsatt til dekning av tidligere udekket tap		11 937 291	0
Avsatt til annen egenkapital		8 580 218	0
Overført til udekket tap		0	3 652 380
Sum overføringer		20 517 509	-3 652 380



## BALANSE

### XPENG MOTORS (NORWAY) AS

EIENDELER	Note	2023	2022
<b>ANLEGGSMIDLER</b>			
<b>VARIGE DRIFTSMIDLER</b>			
Maskiner og anlegg	5	29 159 987	18 009 777
Driftsløsøre, inventar o.a. utstyr	5	714 356	708 327
Sum varige driftsmidler	5	29 874 343	18 718 105
Sum anleggsmidler		29 874 343	18 718 105
<b>OMLØPSMIDLER</b>			
Lager av varer og annen beholdning	3	337 708 704	24 145 819
<b>FORDRINGER</b>			
Kundefordringer	2, 8	51 271 467	26 930 927
Andre kortsiktige fordringer	8	7 606 122	67 103 482
Konsernfordringer		29 612 508	39 927 380
Sum fordringer	8	88 490 096	133 961 788
Bankinnskudd, kontanter o.l.	9	122 539 054	12 677 590
Sum omløpsmidler		548 737 855	170 785 197
Sum eiendeler		<b>578 612 198</b>	<b>189 503 302</b>




**BALANSE**

XPENG MOTORS (NORWAY) AS

EGENKAPITAL OG GJELD	Note	2023	2022
<b>EGENKAPITAL</b>			
<b>INNSKUTT EGENKAPITAL</b>			
Aksjekapital	10	30 000	30 000
Sum innskutt egenkapital		30 000	30 000
<b>OPPTJENT EGENKAPITAL</b>			
Annen egenkapital	7	8 580 218	0
Udekket tap		0	-11 937 291
Sum opptjent egenkapital		8 580 218	-11 937 291
Sum egenkapital	7	8 610 218	-11 907 291
<b>GJELD</b>			
Utsatt skatt	6	151 295	0
<b>KORTSIKTIG GJELD</b>			
Leverandørgjeld	2, 8	7 141 841	60 774 599
Betalbar skatt	6	2 268 766	0
Skyldig offentlige avgifter		13 897 526	288 803
Konserngjeld	8	488 690 019	133 031 032
Annen kortsiktig gjeld	8	57 852 533	7 316 159
Sum kortsiktig gjeld	8	569 850 685	201 410 593
Sum gjeld		570 001 980	201 410 593
Sum egenkapital og gjeld		<b>578 612 198</b>	<b>189 503 302</b>

Oslo, 30.06.2024  
Styret i XPENG MOTORS (NORWAY) AS

  
Xiaoguang Cheng  
styreleder

  
Yuanyuan Xie  
styremedlem

  
Claes Magnus Ronny Persson  
daglig leder



## INDIREKTE KONTANTSTRØM

XPENG MOTORS (NORWAY) AS	Note	2023	2022
<b>KONTANTSTRØMMER FRA OPERASJONELLE AKTIVITETER</b>			
Resultat før skattekostnad		22 937 570	-3 652 380
Tap/gevinst ved salg av anleggsmidler		3 022 955	0
Ordinære avskrivninger		7 491 695	1 797 602
Endring i varelager		-313 562 885	-22 544 087
Endring i kundefordringer		-24 340 540	-25 429 257
Endring i leverandørgjeld		-53 632 758	47 215 135
Endring i konsernmellomværende		365 973 858	93 103 652
Endring i andre tidsavgrensningsposter		122 096 673	-63 553 191
Netto kontantstrøm fra operasjonelle aktiviteter		129 986 568	26 937 475
<b>KONTANTSTRØMMER FRA INVESTERINGSAKTIVITETER</b>			
Innbetalinger ved salg av varige driftsmidler		8 675 100	0
Utbetalinger ved kjøp av varige driftsmidler		28 800 203	18 480 293
Netto kontantstrøm fra investeringsaktiviteter		-20 125 103	-18 480 293
<b>KONTANTSTRØMMER FRA FINANSIERINGSAKTIVITETER</b>			
Netto endring i kontanter og kontantekvivalenter		109 861 465	8 457 182
Beh. av kont. og kontantekvivalenter ved per. begynnel		12 677 590	4 220 407
Beh. av kont. og kontantekvivalenter ved per. slutt		122 539 054	12 677 590



## Regnskapsprinsipper

Årsregnskapet er satt opp i samsvar med regnskapslovens bestemmelser og god regnskapsskikk. Fjorårets regnskap ble satt opp etter reglene for Små foretak i regnskapsloven.

## BRUK AV ESTIMATER

I utarbeidelse av årsregnskapet har man brukt estimater og forutsetninger som har påvirket resultatregnskapet og verdsettelsen av eiendeler og gjeld, samt usikre eiendeler og forpliktelser på balansedagen i henhold til god regnskapsskikk. Områder som i stor grad inneholder slike skjønsmessige vurderinger, høy grad av kompleksitet, eller områder hvor forutsetninger og estimater er vesentlige for årsregnskapet, er beskrevet i notene.

## VALUTA

Transaksjoner i utenlandsk valuta omregnes til kursen på transaksjonstidspunktet. Pengeposter i utenlandsk valuta omregnes til norske kroner ved å benytte balansedagens kurs. Ikke-pengeposter som måles til historisk kurs uttrykt i utenlandsk valuta, omregnes til norske kroner ved å benytte valutakursen på transaksjonstidspunktet. Ikke-pengeposter som måles til virkelig verdi uttrykt i utenlandsk valuta, omregnes til valutakursen fastsatt på måletidspunktet. Valutakursendringer resultatføres løpende i regnskapsperioden under andre finansposter.

## INNETEKTER

Inntektsføring ved salg av varer skjer på leveringstidspunktet. Tjenester inntektsføres etter hvert som de leveres.

## SKATT

Skattekostnaden i resultatregnskapet omfatter både periodens betalbare skatt og endring i utsatt skatt. Utsatt skatt er beregnet med 22 % på grunnlag av de midlertidige forskjeller som eksisterer mellom regnskapsmessige og skattemessige verdier, samt ligningsmessig underskudd til fremføring ved utgangen av regnskapsåret. Skatteøkende og skattereduserende midlertidige forskjeller som reverserer eller kan reverseres i samme periode er utlignet og nettoført. Netto utsatt skattefordel balanseføres i den grad det er sannsynlig at denne kan bli utnyttet.

## KLASSIFISERING OG VURDERING AV ANLEGGSMIDLER

Anleggsmidler omfatter eiendeler bestemt til varig eie og bruk. Anleggsmidler er vurdert til anskaffelseskost, fratrukket avskrivninger og nedskrivninger. Langsiktig gjeld balanseføres til nominelt beløp på transaksjonstidspunktet.

Varige driftsmidler balanseføres og avskrives over driftsmidlets økonomiske levetid. Vesentlige driftsmidler som består av flere betydelige komponenter med ulik levetid er dekomponert med ulik avskrivningstid for de ulike komponentene. Direkte vedlikehold av driftsmidler kostnadsføres løpende under driftskostnader, mens påkostninger eller forbedringer tillegges driftsmidlets kostpris og avskrives i takt med driftsmidlet. Varige driftsmidler nedskrives til gjenvinnbart beløp ved verdifall som forventes ikke å være forbigående. Gjenvinnbart beløp er det høyeste av netto salgsverdi og verdi i bruk. Verdi i bruk er nåverdi av fremtidige kontantstrømmer knyttet til eiendelen. Nedskrivningen reverseres når grunnlaget for nedskrivningen ikke lenger er til stede.

## KLASSIFISERING OG VURDERING AV OMLØPSMIDLER

Omløpsmidler og kortsiktig gjeld omfatter normalt poster som forfaller til betaling innen ett år etter balansedagen, samt poster som knytter seg til varekretsløpet. Omløpsmidler vurderes til laveste verdi av anskaffelseskost og virkelig verdi. Kortsiktig gjeld balanseføres til nominelt beløp på transaksjonstidspunktet.



## VARER

Varer er vurdert til det laveste av anskaffelseskost og netto salgsverdi. Netto salgsverdi er estimert salgspris ved ordinær drift etter fradrag for beregnede nødvendige utgifter for gjennomføring av salget. Anskaffelseskost inkluderer utgifter påløpt ved anskaffelse av varene og kostnader for å bringe varene til nåværende plassering og tilordnes ved bruk av FIFO - prinsippet.

## FORDRINGER

Kundefordringer og andre fordringer oppføres til pålydende etter fradrag for avsetning til forventet tap. Avsetning til tap gjøres på grunnlag av en individuell vurdering av de enkelte fordringene. For øvrige kundefordringer utføres en uspesifisert avsetning for å dekke forventet tap på krav.

## PENSJONER - INNSKUDDSBASERT ORDNING

Kostnaden til innskuddsbasert pensjonsordning tilsvarer periodens premie til forsikringsselskapet.

## GARANTI

Xpeng European Holding B.V er ene-eier og stiller som garantist for eventuelle krav som mot Xpeng Motors (Norway) AS. Utførte garantiarbeider viderefaktureres løpende til Xpeng European Holding B.V, og tilhørende fordring er klassifisert som konsernfordring. Det er ikke avsatt for forventede garantikostnader i Xpeng Motors (Norway) AS sin balanse.

## KONTANTSTRØMOPPSTILLING

Kontantstrømoppstillingen er utarbeidet etter den indirekte metoden. Kontanter og kontantekvivalenter omfatter kontanter, bankinnskudd og andre kortsiktige, likvide plasseringer.

### Note 1 Salgsinntekter

	2023	2022
Pr. Virksomhetsområde		
Salg av motorvogner	563 578 978	138 569 855
Sum	563 578 978	138 569 855
Geografisk fordeling		
Norge	551 065 711	138 569 855
Nederland	12 513 267	0
Sum	563 578 978	138 569 855

### Note 2 Transaksjoner med nærstående parter

Følgende interne transaksjoner har funnet sted i 2023:

	Beløp
Andre inntekter	124 984 535
Salg av kjøretøy	12 513 267
Varekjøp	409 545 295



## Note 3 Varer

Varelager	2023	2022
Lager av innkjøpte handelsvarer	337 708 704	24 145 819
Sum varelager	337 708 704	24 145 819

Ukuransnedskrivning	0	0
---------------------	---	---

Varekostnad	2023	2022
Innkjøp av ferdigvarer	740 758 708	85 175 666
Beholdningsendring varelager	-313 562 885	-22 544 087
Sum varekostnad	427 195 823	62 631 578

Av samlet varelagerverdi for XPENG MOTORS (NORWAY) AS pr. 31.12.2023 er kr. 337 708 704 vurdert til anskaffelseskost.

## Note 4 Lønnskostnader og ytelser, godtgjørelser til daglig leder, styret og revisor

### LØNNSKOSTNADER

	2023	2022
Lønninger	30 253 622	28 317 199
Arbeidsgiveravgift	5 328 124	4 289 062
Pensjonskostnader	1 260 228	1 013 737
Andre ytelser	357 160	406 996
Sum	37 199 134	34 026 994

Selskapet har i 2023 sysselsatt 24 årsverk, mot 28 for fjoråret.

### PENSJONSFORPLIKTELSE

Selskapet er pliktig til å ha tjenestepensjonsordning etter lov om obligatorisk tjenestepensjon. Selskapets pensjonsordninger tilfredsstiller kravene i denne lov.

### YTELSER TIL LEDENDE PERSONER

Lønn	1 809 915
Annen godtgjørelse	588 867
Sum	2 398 782

### REVISOR

Kostnadsført revisjonshonorar i 2023 utgjør kr 462 000 ekskl. mva, hvorav kr 237 000 gjelder for revisjon for 2022.



## Note 5 Varige driftsmidler

	Maskiner og anlegg	Driftsløsøre, inventar o.a. utstyr	Totalt
Anskaffelseskost 01.01.2023	19 631 875	899 671	20 531 546
Tilgang kjøpte driftsmidler	28 288 764	511 439	28 800 203
Avgang solgte driftsmidler	-11 698 055	0	-11 698 055
Omklassifisering	200 575	-200 575	0
Anskaffelseskost 31.12.2023	36 423 159	1 210 535	37 633 694
Akkumulerte avskrivninger 01.01.2023	1 622 098	191 344	1 813 442
Årets avskrivninger	7 186 861	304 834	7 491 695
Reverserte nedskrivninger 31.12	-1 545 785	0	-1 545 785
Akk. av- og nedskrivninger 31.12.2023	7 263 174	496 178	7 759 352
Bokført verdi 31.12.2023	29 159 985	714 356	29 874 343
Økonomisk levetid	3-10 år	3-5 år	
Avskrivningsplan	Lineær	Lineær	



### Note 6 Skatt

Årets skattegrunnlag	2023	2022	
Betalbar skatt	2 268 766	0	
Endring i utsatt skatt	151 295	0	
Sum skattekostnad	2 420 061	0	
Beregning av årets skattegrunnlag:	2023	2022	
Ordinært resultat før skattekostnad	22 937 570	-3 652 380	
Endring i midlertidige forskjeller	-1 169 120	-1 737 183	
Anvendelse av fremførbart underskudd	-11 455 876	0	
Årets skattegrunnlag	10 312 574	-5 389 563	
Betalbar skatt i balansen:	2023	2022	
Betalbar skatt på årets resultat	2 268 766	0	
Sum betalbar skatt i balansen	2 268 766	0	
Oversikt over midlertidige forskjeller:	2023	2022	Endring
Varige driftsmidler	1 088 542	2 726 341	1 637 799
Fordringer	-400 836	-199 571	201 265
Avsetning etter god regnskapsskikk	0	-3 008 185	-3 008 185
Sum	687 706	-481 415	-1 169 121
Akkumulert fremførbart underskudd	0	-11 455 876	-11 455 876
Inngår ikke i beregningen av utsatt skatt	0	11 937 291	11 937 291
Sum	687 706	0	-687 706
Utsatt skatt / skattefordel (22 %)	151 295	0	-151 295
Forklaring til hvorfor årets skattekostnad ikke utgjør 22 % av resultat før skatt:	2023	2022	
Resultat før skatt	22 937 570	-3 652 380	
22 % skatt av resultat før skatt	5 046 265	-803 524	
Endring ikke balanseført utsatt skattefordel	-2 626 204	803 524	
Beregnet skattekostnad	2 420 061	0	
Effektiv skattesats	10,6 %	0,0 %	

### Note 7 Egenkapital

	Aksjekapital	Udekket tap	Annen egenkapital	Sum egenkapital
Pr. 31.12.2022	30 000	-11 937 291	0	-11 907 291
Årets resultat	0	0	20 517 509	20 517 509
Pr 31.12.2023	30 000	-11 937 291	20 517 509	8 610 218



## Note 8 Mellomværende med selskap i samme konsern

	2023	2022
<b>Fordringer</b>		
XPENG EUROPEAN HOLDING B.	28 409 759	39 927 380
Xpeng Inc.( Cayman)	144 949	0
XPeng Motors (Sweden) AB	1 057 800	0
Sum	29 612 508	39 927 380
<b>Gjeld</b>		
XPENG EUROPEAN HOLDING B.	486 078 326	129 882 694
XPeng Motors(Germany)GmbH	8 137	0
Guangzhou Xiaopeng Motors Trading Co,Ltd.	0	2 619 694
Guangzhou Xiaopeng Motors Technology Co., Ltd	110 609	20 245
Shanghai Xiaopeng Motors	514 166	508 399
Shenzhen Xiaopeng Automobile Sales and Service Co., Ltd.	6 446 411	0
Other incl valutaregulering pr 31.12	-4 467 630	0
Sum	488 690 019	133 031 032

## Note 9 Bankinnskudd

Innestående midler på skattetrekkkonto (bundne midler) er på kr. 25 046.

## Note 10 Aksjekapital, aksjonærer m.v.

Aksjekapitalen i XPENG MOTORS (NORWAY) AS pr. 31.12 består av:

	Antall	Pålydende	Balanseført
Ordinære aksjer	30 000	1	30 000

Alle aksjene gir samme rettigheter i selskapet.

XPENG MOTORS (NORWAY) AS hadde 1 aksjonær pr. 31.12.2023, dvs. XPENG EUROPEAN HOLDING B.V.

XPENG MOTORS (NORWAY) AS er konsolidert inn i XPENG INC., som har forretningsadresse:  
Harneys Fiduciary (Cayman) Limited, 4th Floor, Harbour Place, 103 South Church Street,  
P.O Box 10240, Grand Cayman KY1-1002, Cayman Island