



ÅRSREGNSKAPET FOR REGNSKAPSÅRET 2022 - GENERELL INFORMASJON

Enheten

Organisasjonsnummer: 984 197 071
Organisasjonsform: Aksjeselskap
Foretaksnavn: SPANGEREID BENSIN & HANDEL AS
Forretningsadresse: Lindesnesveien 18
4521 LINDESNES

Regnskapsår

Årsregnskapets periode: 01.01.2022 - 31.12.2022

Konsern

Morselskap i konsern: Nei

Regnskapsregler

Regler for små foretak benyttet: Ja
Benyttet ved utarbeidelsen av årsregnskapet til selskapet: Regnskapslovens alminnelige regler

Årsregnskapet fastsatt av kompetent organ

Bekreftet av representant for selskapet: Harald Kristensen
Dato for fastsettelse av årsregnskapet: 27.06.2023

Grunnlag for avgivelse

År 2022: Årsregnskapet er elektronisk innlevert
År 2021: Tall er hentet fra elektronisk innlevert årsregnskap fra 2022

Det er ikke krav til at årsregnskapet m.v. som sendes til Regnskapsregisteret er undertegnet. Kontrollen på at dette er utført ligger hos revisor/enhetens øverste organ. Sikkerheten ivaretas ved at innsender har rolle/rettighet for innsending av årsregnskapet via Altinn, og ved at det bekreftes at årsregnskapet er fastsatt av kompetent organ.

Brønnøysundregistrene, 12.07.2024



Resultatregnskap

Beløp i: NOK	Note	2022	2021
RESULTATREGNSKAP			
Inntekter			
Salgsinntekt		17 408 834	16 753 432
Annen driftsinntekt		78 761	82 044
Sum inntekter		17 487 595	16 835 476
Kostnader			
Varekostnad		13 541 364	13 238 298
Lønnskostnad	1	2 133 574	2 251 251
Avskrivning av driftsmidler og immaterielle eiendeler		179 094	169 622
Annen driftskostnad		1 778 506	1 677 764
Sum kostnader		17 632 537	17 336 935
Driftsresultat		-144 942	-501 459
Finansinntekter og finanskostnader			
Annen renteinntekt		690	276
Annen finansinntekt		1 845	1 809
Sum finansinntekter		2 535	2 085
Annen rentekostnad		58 975	39 731
Sum finanskostnader		58 975	39 731
Netto finans		-56 440	-37 645
Ordinært resultat før skattekostnad		-201 383	-539 105
Skattekostnad på resultat	2		
Ordinært resultat etter skattekostnad		-201 383	-539 105
Årsresultat		-201 383	-539 105
Årsresultat etter minoritetsinteresser		-201 383	-539 105
Totalresultat		-201 383	-539 105
Overføringer og disponeringer			



Resultatregnskap

Beløp i: NOK	Note	2022	2021
Overført fra annen egenkapital		-201 383	-539 105
Sum overføringer og disponeringer		-201 383	-539 105



Balanse

Beløp i: NOK	Note	2022	2021
BALANSE - EIENDELER			
Anleggsmidler			
Immaterielle eiendeler			
Varige driftsmidler			
Tomter, bygninger o.a. fast eiendom	3, 5		
Maskiner og anlegg	3	786 503	525 507
Driftsløsøre, inventar o.a. utstyr	3, 5		
Sum varige driftsmidler		786 503	525 507
Finansielle anleggsmidler			
Investeringer i aksjer og andeler		27 710	27 710
Andre langsiktige fordringer			20 000
Sum finansielle anleggsmidler		27 710	47 710
Sum anleggsmidler		814 213	573 217
Omløpsmidler			
Varer			
Sum varer	4	3 979 994	3 365 889
Fordringer			
Kundefordringer		79 585	73 476
Andre kortsiktige fordringer		289 950	190 876
Sum fordringer		369 535	264 352
Bankinnskudd, kontanter og lignende			
Bankinnskudd, kontanter o.l.	5	105 167	251 523
Sum bankinnskudd, kontanter og lignende		105 167	251 523
Sum omløpsmidler		2 464 700	2 198 819
SUM EIENDELER		3 278 913	2 772 036

BALANSE - EGENKAPITAL OG GJELD



Balanse

Beløp i: NOK	Note	2022	2021
Egenkapital			
Innskutt egenkapital			
Aksjekapital	7	102 000	102 000
Sum innskutt egenkapital		102 000	102 000
Opptjent egenkapital			
Annen egenkapital	6	286 350	487 733
Sum opptjent egenkapital		286 350	487 733
Sum egenkapital	6	388 350	589 733
Gjeld			
Langsiktig gjeld			
Annen langsiktig gjeld			
Gjeld til kredittinstitusjoner	4	983 656	900 000
Øvrig langsiktig gjeld		270 000	185 057
Sum annen langsiktig gjeld		1 253 656	1 085 057
Sum langsiktig gjeld		1 253 656	1 085 057
Kortsiktig gjeld			
Leverandørgjeld		905 996	248 490
Betalbar skatt	2		
Skyldig offentlige avgifter		232 519	95 154
Kortsiktig konserngjeld		157 751	459 998
Annen kortsiktig gjeld		340 640	293 604
Sum kortsiktig gjeld		1 636 906	1 097 246
Sum gjeld		2 890 563	2 182 304
SUM EGENKAPITAL OG GJELD		3 278 913	2 772 036



Brønnøysundregistrene

ÅRSREGNSKAP FOR REGNSKAPSÅRET 2022 - GENERELL INFORMASJON

Journalnummer: 2023 702705

Enheten

Organisasjonsnummer: 984 197 071
Organisasjonsform: Aksjeselskap
Foretaksnavn: SPANGEREID BENSIN & HANDEL AS
Forretningsadresse: Lindesnesveien 18
4521 LINDESNES

Regnskapsår

Årsregnskapets periode: 01.01.2022 - 31.12.2022

Konsern

Morselskap i konsern: Nei

Regnskapsregler

Regler for små foretak benyttet: Ja
Benyttet ved utarbeidelsen av
årsregnskapet til selskapet: Regnskapslovens alminnelige regler

Årsregnskapet fastsatt av kompetent organ

Bekreftet av representant for selskapet: Harald Kristensen
Dato for fastsettelse av årsregnskapet: 27.06.2023

Grunnlag for avgivelse

År 2022: Årsregnskap er elektronisk innlevert.
År 2021: Tall er hentet fra elektronisk innlevert årsregnskap fra 2022.

Det er ikke krav til at årsregnskapet m.v. som sendes til Regnskapsregisteret er undertegnet. Kontrollen på at dette er utført ligger hos revisor/enhetens øverste organ. Sikkerheten ivaretas ved at innsender har rolle/rettighet for innsending av årsregnskapet via Altinn, og ved at det bekreftes at årsregnskapet er fastsatt av kompetent organ.

Brønnøysundregistrene, 22.08.2023



Organisasjonsnr: 984 197 071
SPANGEREID BENSIN & HANDEL AS

RESULTATREGNSKAP

Beløp i: NOK	Note	2022	2021
RESULTATREGNSKAP			
Inntekter			
Salgsinntekt		17 408 834	16 753 432
Annen driftsinntekt		78 761	82 044
Sum inntekter		17 487 595	16 835 476
Kostnader			
Varekostnad		13 541 364	13 238 298
Lønnskostnad	1	2 133 574	2 251 251
Avskrivning av driftsmidler og immaterielle eiendeler		179 094	169 622
Annen driftskostnad		1 778 506	1 677 764
Sum kostnader		17 632 537	17 336 935
Driftsresultat		-144 942	-501 459
Finansinntekter og finanskostnader			
Annen renteinntekt		690	276
Annen finansinntekt		1 845	1 809
Sum finansinntekter		2 535	2 085
Annen rentekostnad		58 975	39 731
Sum finanskostnader		58 975	39 731
Netto finans		-56 440	-37 645
Ordinært resultat før skattekostnad			
Skattekostnad på resultat	2	-201 383	-539 105
Ordinært resultat etter skattekostnad		-201 383	-539 105
Årsresultat		-201 383	-539 105
Årsresultat etter minoritetsinteresser		-201 383	-539 105
Totalresultat		-201 383	-539 105
Overføringer og disponeringer			
Overført fra annen egenkapital		-201 383	-539 105
Sum overføringer og disponeringer		-201 383	-539 105



Organisasjonsnr: 984 197 071
SPANGEREID BENSIN & HANDEL AS

BALANSE

Beløp i: NOK	Note	2022	2021
BALANSE - EIENDELER			
Anleggsmidler			
Immaterielle eiendeler			
Varige driftsmidler			
Tomter, bygninger o.a. fast eiendom			
	3, 5		
Maskiner og anlegg	3	786 503	525 507
Driftsløsøre, inventar o. a. utstyr	3, 5		
Sum varige driftsmidler		786 503	525 507
Finansielle anleggsmidler			
Investeringer i aksjer og andeler			
		27 710	27 710
Andre langsiktige fordringer			
			20 000
Sum finansielle anleggsmidler		27 710	47 710
Sum anleggsmidler		814 213	573 217
Omløpsmidler			
Varer			
Sum varer	4	3 979 994	3 365 889
Fordringer			
Kundefordringer			
		79 585	73 476
Andre kortsiktige fordringer			
		289 950	190 876
Sum fordringer		369 535	264 352
Bankinnskudd, kontanter og lignende			
Bankinnskudd, kontanter o. l.			
	5	105 167	251 523
Sum bankinnskudd, kontanter og lignende		105 167	251 523
Sum omløpsmidler		2 464 700	2 198 819
SUM EIENDELER		3 278 913	2 772 036

BALANSE - EGENKAPITAL OG GJELD

Egenkapital
Innskutt egenkapital



Aksjekapital	7	102 000	102 000
Sum innskutt egenkapital		102 000	102 000
Opptjent egenkapital			
Annen egenkapital	6	286 350	487 733
Sum opptjent egenkapital		286 350	487 733
Sum egenkapital	6	388 350	589 733
Gjeld			
Langsiktig gjeld			
Annen langsiktig gjeld			
Gjeld til			
kredittinstitusjoner	4	983 656	900 000
Øvrig langsiktig gjeld		270 000	185 057
Sum annen langsiktig gjeld		1 253 656	1 085 057
Sum langsiktig gjeld		1 253 656	1 085 057
Kortsiktig gjeld			
Leverandørgjeld		905 996	248 490
Betalbar skatt	2		
Skyldig offentlige avgifter		232 519	95 154
Kortsiktig konserngjeld		157 751	459 998
Annen kortsiktig gjeld		340 640	293 604
Sum kortsiktig gjeld		1 636 906	1 097 246
Sum gjeld		2 890 563	2 182 304
SUM EGENKAPITAL OG GJELD		3 278 913	2 772 036



Organisasjonsnr: 984 197 071
SPANGEREID BENSIN & HANDEL AS

NOTEOPPLYSNINGER - SELSKAP - alle poster oppgitt i hele tall

Note
2

Antall årsverk i regnskapsåret
4.00

Sum Beløp

Balanseført verdi 31.12. Varige driftsmidler Immaterielle eiend.

Konsernregnskap

Morselskapet sitt navn

Forretningskontor for morselskapet

Begrunnelse for at datterselskap er utelatt fra konsolideringen

Samlet beløp - tilknyttet selskap Årets Fjorårets

Samlet beløp - foretak i samme konsern Årets Fjorårets

Samlet beløp - foretak i samme konsern Årets Fjorårets

Samlet beløp - felles kontrollert virksomhet Årets Fjorårets

Pantstillelse Beløp

Beholdning av egne aksjer Antall Pålydende Andel av aksjek.



RSM Norge AS

Hollendergata 3, 4514 Mandal
Org.nr: 982 316 588 MVA

T +47 38 07 07 00
F +47 23 11 42 01

www.rsmnorge.no

Til generalforsamlingen i Spangereid Bensin & Handel AS

Uavhengig revisors beretning

Konklusjon

Vi har revidert årsregnskapet for Spangereid Bensin & Handel AS som viser et underskudd på NOK 201 383. Årsregnskapet består av balanse per 31. desember 2022, resultatregnskap for regnskapsåret avsluttet per denne datoen og noter til årsregnskapet, herunder et sammendrag av viktige regnskapsprinsipper.

Etter vår mening

- oppfyller årsregnskapet gjeldende lovkrav, og
- gir årsregnskapet et rettviseende bilde av selskapets finansielle stilling per 31. desember 2022, og av dets resultater for regnskapsåret avsluttet per denne datoen i samsvar med regnskapslovens regler og god regnskapsskikk i Norge.

Grunnlag for konklusjonen

Vi har gjennomført revisjonen i samsvar med International Standards on Auditing (ISA-ene). Våre oppgaver og plikter i henhold til disse standardene er beskrevet nedenfor under *Revisors oppgaver og plikter ved revisjonen av årsregnskapet*. Vi er uavhengige av selskapet i samsvar med kravene i relevante lover og forskrifter i Norge og International Code of Ethics for Professional Accountants (inkludert internasjonale uavhengighetsstandarder) utstedt av International Ethics Standards Board for Accountants (IESBA-reglene), og vi har overholdt våre øvrige etiske forpliktelser i samsvar med disse kravene. Innhentet revisjonsbevis er etter vår vurdering tilstrekkelig og hensiktsmessig som grunnlag for vår konklusjon.

Styrets og daglig leders ansvar for årsregnskapet

Styret og daglig leder (ledelsen) er ansvarlige for å utarbeide årsregnskapet og for at det gir et rettviseende bilde i samsvar med regnskapslovens regler og god regnskapsskikk i Norge. Ledelsen er også ansvarlig for slik internkontroll som den finner nødvendig for å kunne utarbeide et årsregnskap som ikke inneholder vesentlig feilinformasjon, verken som følge av misligheter eller utilsiktede feil.

Ved utarbeidelsen av årsregnskapet må ledelsen ta standpunkt til selskapets evne til fortsatt drift og opplyse om forhold av betydning for fortsatt drift. Forutsetningen om fortsatt drift skal legges til grunn for årsregnskapet så lenge det ikke er sannsynlig at virksomheten vil bli avviklet.

Revisors oppgaver og plikter ved revisjonen av årsregnskapet

Vårt mål er å oppnå betryggende sikkerhet for at årsregnskapet som helhet ikke inneholder vesentlig feilinformasjon, verken som følge av misligheter eller utilsiktede feil, og å avgi en revisjonsberetning som inneholder vår konklusjon. Betryggende sikkerhet er en høy grad av sikkerhet, men ingen garanti for at en revisjon utført i samsvar med ISA-ene, alltid vil avdekke vesentlig feilinformasjon. Feilinformasjon kan oppstå som følge av misligheter eller utilsiktede feil. Feilinformasjon er å anse som vesentlig dersom den enkeltvis eller samlet med rimelighet kan forventes å påvirke de økonomiske beslutningene som brukerne foretar på grunnlag av årsregnskapet.

For videre beskrivelse av revisors oppgaver og plikter vises det til:
<https://revisorforeningen.no/revisjonsberetninger>

THE POWER OF BEING UNDERSTOOD
AUDIT | TAX | CONSULTING

RSM Norge AS is a member of the RSM network and trades as RSM. RSM is the trading name used by the members of the RSM network. Each member of the RSM network is an independent accounting and consulting firm which practices in its own right. The RSM network is not itself a separate legal entity in any jurisdiction.

RSM Norge AS er medlem av/ls a member of Den norske Revisorforening.



Revisors beretning 2022 for Spangereid Bensin & Handel AS

Mandal, 7. august 2023
RSM Norge AS

Marianne Soteland
Marianne Soteland
Statsautorisert revisor



Årsregnskap

2022

for

Spangereid Bensin & Handel AS



Resultatregnskap

Spangereid Bensin & Handel AS

Driftsinntekter og driftskostnader	Note	2022	2021
Salgsinntekt		17 408 834	16 753 432
Annen driftsinntekt		78 761	82 044
Sum driftsinntekter		17 487 595	16 835 476
Varekostnad		13 541 364	13 238 298
Lønnskostnad	1	2 133 574	2 251 251
Avskrivning av driftsmidler og immaterielle eiendeler		179 094	169 622
Annen driftskostnad		1 778 506	1 677 764
Sum driftskostnader		17 632 537	17 336 935
Driftsresultat		-144 942	-501 459
Finansinntekter og finanskostnader			
Annen renteinntekt		690	276
Annen finansinntekt		1 845	1 809
Annen rentekostnad		58 975	39 731
Resultat av finansposter		-56 440	-37 645
Resultat før skattekostnad		-201 383	-539 105
Skattekostnad på resultat	2	0	0
Årsresultat		-201 383	-539 105
Overføringer			
Overført fra annen egenkapital		201 383	539 105
Sum overføringer		-201 383	-539 105



Balanse

Spangereid Bensin & Handel AS

Eiendeler	Note	2022	2021
Anleggsmidler			
Varige driftsmidler			
Maskiner og anlegg	3	786 503	525 507
Sum varige driftsmidler		786 503	525 507
Finansielle anleggsmidler			
Investeringer i datterselskap		1 000	0
Investeringer i aksjer og andeler		26 710	27 710
Andre langsiktige fordringer		0	20 000
Sum finansielle anleggsmidler		27 710	47 710
Sum anleggsmidler		814 213	573 217
Omløpsmidler			
Varer			
Lager av varer og annen beholdning	4	1 989 997	1 682 944
Sum varer		1 989 997	1 682 944
Fordringer			
Kundefordringer		79 585	73 476
Andre kortsiktige fordringer		289 950	190 876
Sum fordringer		369 535	264 352
Bankinnskudd, kontanter o.l			
Bankinnskudd, kontanter o.l.	5	105 167	251 523
Sum bankinnskudd, kontanter o.l		105 167	251 523
Sum omløpsmidler		2 464 700	2 198 819
Sum eiendeler		3 278 913	2 772 036




Balanse

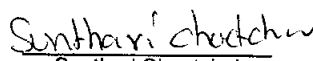
Spangereid Bensin & Handel AS


Egenkapital og gjeld	Note	2022	2021
Egenkapital			
Innskutt egenkapital			
Aksjekapital	7	102 000	102 000
Sum innskutt egenkapital		102 000	102 000
Opptjent egenkapital			
Annen egenkapital	6	286 350	487 733
Sum opptjent egenkapital		286 350	487 733
Sum egenkapital	6	388 350	589 733
Gjeld			
Annen langsiktig gjeld			
Gjeld til kredittinstitusjoner	4	983 656	900 000
Øvrig langsiktig gjeld		270 000	185 057
Sum annen langsiktig gjeld		1 253 656	1 085 057
Kortsiktig gjeld			
Leverandørgjeld		905 996	248 490
Skyldig offentlige avgifter		232 519	95 154
Konserngjeld		157 751	459 998
Annen kortsiktig gjeld		340 640	293 604
Sum kortsiktig gjeld		1 636 906	1 097 246
Sum gjeld		2 890 563	2 182 304
Sum egenkapital og gjeld		3 278 913	2 772 036

Lindesnes, 27.06.2023

Styret i Spangereid Bensin & Handel AS


Ingve Ueland
styreleder


Sunthari Choetchai
daglig leder


Renate Jacobsen
styremedlem



Spangereid Bensin & Handel AS

Noter til årsregnskapet for 2022

Regnskapsprinsipper

Årsregnskapet er satt opp i samsvar med regnskapsloven og god regnskapsskikk for små foretak.

Driftsinntekter

Inntekter ved salg av varer og tjenester vurderes til virkelig verdi av vederlaget, netto etter fradrag for merverdiavgift, returer, rabatter og andre avslag. Inntektsføring ved salg av varer skjer på leveringstidspunktet. Tjenester inntektsføres etterhvert som de utføres.

Klassifisering og vurdering av balanseposter

Omløpsmidler og kortsiktig gjeld omfatter normalt poster som forfaller til betaling innen ett år etter balansedagen, samt poster som knytter seg til varekretsløpet. Omløpsmidler vurderes til laveste verdi av anskaffelseskost og antatt virkelig verdi.

Anleggsmidler omfatter eiendeler bestemt til varig eie og bruk, og er vurdert til anskaffelseskost. Varige driftsmidler balanseføres og avskrives over driftsmidlets økonomiske levetid. Varige driftsmidler nedskrives til antatt virkelig verdi når verdifallet forventes ikke å være forbigående.

Fordringer

Kundefordringer og andre fordringer er oppført i balansen til pålydende etter fradrag for avsetning til forventet tap. Avsetning til tap gjøres på grunnlag av en individuell vurdering av de enkelte fordringene.

Varer

Varer er verdsatt til det laveste av anskaffelseskost og netto salgsverdi. Egentilvirkede ferdigvarer og varer under tilvirkning er vurdert til tilvirkningskost. Det foretas nedskrivning for påregnelig ukurans.

Skatter

Skattekostnaden i resultatregnskapet omfatter både periodens betalbare skatt og endring i utsatt skatt. Utsatt skatt er beregnet med 22 % på grunnlag av de midlertidige forskjeller som eksisterer mellom regnskapsmessige og skattemessige verdier samt ligningsmessig underskudd til fremføring ved utgangen av regnskapsåret. Skatteøkende og skattereduserende midlertidige forskjeller som reverseres eller kan reverseres i samme periode er utlignet og nettoført.

Note 1 Lønnskostnader

Lønn og sosiale kostnader består av følgende poster :

	2022	2021
Lønninger	1 839 504	2 090 434
Arbeidsgiveravgift	257 844	172 667
Pensjonskostnader	25 146	5 751
Andre ytelser	11 080	-17 601
Sum lønnskostnader	<u>2 133 574</u>	<u>2 251 251</u>

Selskapet har i 2022 sysselsatt ca. 5 årsverk.

Pensjonsforpliktelser:

Selskapet er pliktig til å ha tjenestepensjonsordning etter lov om obligatorisk tjenestepensjon. Selskapets ordning tilfredsstiller kravene i denne lov.

Note 2 Skatt

Beregning av årets skattegrunnlag / betalbar skatt:

	2022	2021
Resultat før skattekostnad	-201 383	-539 105
Permanente forskjeller	-2 392	0
Endring i midlertidige forskjeller	484 573	36 493
Underskudd til fremføring		502 612
Anvendelse av fremførbart underskudd	-280 797	
Årets skattegrunnlag	<u>0</u>	<u>0</u>



Spangereid Bensin & Handel AS

Noter til årsregnskapet for 2022

Årets skattekostnad fordeler seg på:

Betalbar skatt	0	0
Endring i utsatt skatt/skattefordel	0	0
Betalbar skatt i balansen	0	0

Oversikt over midlertidige forskjeller:

	2022	2021	Endring
Anleggsmidler	8 418	-7 010	15 428
Omløpsmidler	-40 000	-40 000	0
Varebeholdning	-500 000	0	-500 000
Underskudd til fremføring	-221 814	-502 612	280 798
Netto midlertidige forskjelle	-753 396	-549 622	-203 774
Utsatt skattefordel	-165 747	-120 917	-44 830

Utsatt skattefordel bokføres ikke etter reglene for små foretak.

Note 3 Anleggsmidler

	Driftsløsøre, inventar o.l
Anskaffelseskost 01.01.	1 209 000
Tilgang til anskaffelseskost	440 090
Avgang til anskaffelseskost	-60 990
Anskaffelseskost 31.12.	1 588 100
Akkumulerte av / nedskrivninger 31.12.	-801 597
Balanseført verdi pr. 31.12.	786 503
Årets avskrivninger	179 094
Avskrivningsplan	Lineær
Økonomisk levetid	0-10 år

Note 4 Fordringer og gjeld

	2022	2021
Gjeld som er sikret ved pant		
Gjeld til kredittinstitusjoner	983 656	900 000
Balanseført verdi av pantsatte eiendeler	2022	2021
Driftsløsøre, inventar og utstyr	786 503	525 507
Lager av varer og annen beholdning	1 989 997	1 682 944
Kundefordringer	79 585	73 476
Sum	2 856 084	2 281 927

Note 5 Bankinnskudd

	2022	2021
Bundne skatetrekksmidler:	55 759	124 311

Note 6 Egenkapital

	Aksje- kapital	Annen egenkapital	Sum
Egenkapital pr 01.01	102 000	487 733	589 733
Årets resultat		-201 383	-201 383
Egenkapital pr 31.12.	102 000	286 350	388 350



Spangereid Bensin & Handel AS

Noter til årsregnskapet for 2022

Note 7 Antall aksjer, aksjeeiere m.v

Aksjekapital	Antall	Pålydende	Balanseført
Ordinære aksjer	102	1 000	102 000

Alle aksjene gir samme rettigheter i selskapet.

Aksjonærer	Aksjer	Eierandel
Kruer Tha Lay AS	102	100 %
Totalt antall aksjer	102	100 %

Aksjer og opsjoner eiet av medlemmer i styret og daglig leder:

Navn	Verv
Ingve Ueland	Styrets leder
Sunthari Choetchai	Daglig leder