



ÅRSREGNSKAPET FOR REGNSKAPSÅRET 2020 - GENERELL INFORMASJON

Enheten

Organisasjonsnummer: 947 429 833
Organisasjonsform: Samvirkeforetak
Foretaksnavn: SKAGE SAMVIRKELAG SA
Forretningsadresse: Kjerkvegen 1D
7860 SKAGE I NAMDALEN

Regnskapsår

Årsregnskapets periode: 01.01.2020 - 31.12.2020

Konsern

Morselskap i konsern: Nei

Regnskapsregler

Regler for små foretak benyttet: Ja
Benyttet ved utarbeidelsen av årsregnskapet til selskapet: Regnskapslovens alminnelige regler

Årsregnskapet fastsatt av kompetent organ

Bekreftet av representant for selskapet: Oddgeir Homstad
Dato for fastsettelse av årsregnskapet: 18.05.2021

Grunnlag for avgivelse

År 2020: Årsregnskapet er elektronisk innlevert
År 2019: Tall er hentet fra elektronisk innlevert årsregnskap fra 2020

Det er ikke krav til at årsregnskapet m.v. som sendes til Regnskapsregisteret er undertegnet. Kontrollen på at dette er utført ligger hos revisor/enhetens øverste organ. Sikkerheten ivaretas ved at innsender har rolle/rettighet for innsending av årsregnskapet via Altinn, og ved at det bekreftes at årsregnskapet er fastsatt av kompetent organ.

Brønnøysundregistrene, 07.12.2022



Resultatregnskap

Beløp i: NOK	Note	2020	2019
RESULTATREGNSKAP			
Inntekter			
Salgsinntekt		31 760 366	28 012 608
Annen driftsinntekt		483 956	519 285
Sum inntekter		32 244 322	28 531 893
Kostnader			
Varekostnad	7	22 970 616	20 910 276
Lønnskostnad	1	4 109 536	4 216 583
Avskrivning av driftsmidler og immaterielle eiendeler	2	790 623	714 381
Annen driftskostnad	1	2 519 975	2 286 978
Sum kostnader		30 390 750	28 128 218
Driftsresultat		1 853 572	403 675
Finansinntekter og finanskostnader			
Annen renteinntekt		839	1 772
Sum finansinntekter		839	1 772
Annen rentekostnad		88 425	139 926
Sum finanskostnader		88 425	139 926
Netto finans		-87 586	-138 154
Ordinært resultat før skattekostnad		1 765 986	265 521
Skattekostnad på ordinært resultat	8	420 036	86 741
Ordinært resultat etter skattekostnad		1 345 950	178 780
Årsresultat	6	1 345 950	178 780
Årsresultat etter minoritetsinteresser		1 345 950	178 780
Totalresultat		1 345 950	178 780
Overføringer og disponeringer			
Avsatt til annen egenkapital		1 345 950	178 780



Resultatregnskap

Beløp i: NOK	Note	2020	2019
Sum overføringer og disponeringer		1 345 950	178 780



Balanse

Beløp i: NOK	Note	2020	2019
BALANSE - EIENDELER			
Anleggsmidler			
Immaterielle eiendeler			
Utsatt skattefordel	8	267 944	188 619
Sum immaterielle eiendeler		267 944	188 619
Varige driftsmidler			
Tomter, bygninger o.a. fast eiendom	2	3 982 427	4 531 819
Driftsløsøre, inventar o.a. utstyr	2	426 469	647 254
Sum varige driftsmidler	2, 5	4 408 897	5 179 073
Sum anleggsmidler		4 676 841	5 367 692
Omløpsmidler			
Varer			
Sum varer	7	2 440 657	2 089 670
Fordringer			
Kundefordringer	3	89 939	108 139
Andre kortsiktige fordringer		1 431 175	1 285 448
Krav på innbetaling av selskapskapital		4 123	
Sum fordringer		1 525 237	1 393 586
Bankinnskudd, kontanter og lignende			
Bankinnskudd, kontanter o.l.	4	2 827 995	1 780 655
Sum bankinnskudd, kontanter og lignende		2 827 995	1 780 655
Sum omløpsmidler		6 793 889	5 263 911
SUM EIENDELER		11 470 730	10 631 603

BALANSE - EGENKAPITAL OG GJELD

Egenkapital

Innskutt egenkapital



Balanse

Beløp i: NOK	Note	2020	2019
Annen innskutt egenkapital		22 250	22 250
Sum innskutt egenkapital		22 250	22 250
Opptjent egenkapital			
Annen egenkapital		6 738 673	5 392 723
Sum opptjent egenkapital		6 738 673	5 392 723
Sum egenkapital	6	6 760 923	5 414 973
Gjeld			
Langsiktig gjeld			
Utsatt skatt	8		
Annen langsiktig gjeld			
Gjeld til kredittinstitusjoner		2 200 000	2 960 000
Sum annen langsiktig gjeld		2 200 000	2 960 000
Sum langsiktig gjeld		2 200 000	2 960 000
Kortsiktig gjeld			
Gjeld til kredittinstitusjoner		27 881	78 767
Leverandørgjeld		1 054 674	1 201 745
Betalbar skatt	8	499 361	143 377
Skyldig offentlige avgifter		346 100	294 389
Annen kortsiktig gjeld		581 790	538 352
Sum kortsiktig gjeld		2 509 807	2 256 629
Sum gjeld		4 709 807	5 216 629
SUM EGENKAPITAL OG GJELD		11 470 730	10 631 603



Brønnøysundregistrene

ÅRSREGNSKAP FOR REGNSKAPSÅRET 2020 - GENERELL INFORMASJON

Journalnummer: 2021 466539

Enheten

Organisasjonsnummer: 947 429 833
Organisasjonsform: Samvirkeforetak
Foretaksnavn: SKAGE SAMVIRKELAG SA
Forretningsadresse: Kjerkvegen 1D
7860 SKAGE I NAMDALEN

Regnskapsår

Årsregnskapets periode: 01.01.2020 - 31.12.2020

Konsern

Morselskap i konsern: Nei

Regnskapsregler

Regler for små foretak benyttet: Ja
Benyttet ved utarbeidelsen av
årsregnskapet til selskapet: Regnskapslovens alminnelige regler

Årsregnskapet fastsatt av kompetent organ

Bekreftet av representant for selskapet: Oddgeir Homstad
Dato for fastsettelse av årsregnskapet: 18.05.2021

Grunnlag for avgivelse

År 2020: Årsregnskap er elektronisk innlevert.
År 2019: Tall er hentet fra elektronisk innlevert årsregnskap fra 2020.

Det er ikke krav til at årsregnskapet m.v. som sendes til Regnskapsregisteret er undertegnet. Kontrollen på at dette er utført ligger hos revisor/enhetens øverste organ. Sikkerheten ivaretas ved at innsender har rolle/rettighet for innsending av årsregnskapet via Altinn, og ved at det bekreftes at årsregnskapet er fastsatt av kompetent organ.

Brønnøysundregistrene, 10.07.2021



Organisasjonsnr: 947 429 833
SKAGE SAMVIRKELAG SA

RESULTATREGNSKAP

Beløp i: NOK	Note	2020	2019
RESULTATREGNSKAP			
Inntekter			
Salgsinntekt		31 760 366	28 012 608
Annen driftsinntekt		483 956	519 285
Sum inntekter		32 244 322	28 531 893
Kostnader			
Varekostnad	7	22 970 616	20 910 276
Lønnskostnad	1	4 109 536	4 216 583
Avskrivning av driftsmidler og immaterielle eiendeler	2	790 623	714 381
Annen driftskostnad	1	2 519 975	2 286 978
Sum kostnader		30 390 750	28 128 218
Driftsresultat		1 853 572	403 675
Finansinntekter og finanskostnader			
Annen renteinntekt		839	1 772
Sum finansinntekter		839	1 772
Annen rentekostnad		88 425	139 926
Sum finanskostnader		88 425	139 926
Netto finans		-87 586	-138 154
Ordinært resultat før skattekostnad			
Skattekostnad på ordinært resultat	8	420 036	86 741
Ordinært resultat etter skattekostnad		1 345 950	178 780
Årsresultat	6	1 345 950	178 780
Årsresultat etter minoritetsinteresser		1 345 950	178 780
Totalresultat		1 345 950	178 780
Overføringer og disponeringer			
Avsatt til annen egenkapital		1 345 950	178 780
Sum overføringer og disponeringer		1 345 950	178 780



Organisasjonsnr: 947 429 833
SKAGE SAMVIRKELAG SA

BALANSE

Beløp i: NOK	Note	2020	2019
BALANSE - EIENDELER			
Anleggsmidler			
Immaterielle eiendeler			
Utsatt skattefordel	8	267 944	188 619
Sum immaterielle eiendeler		267 944	188 619
Varige driftsmidler			
Tomter, bygninger o.a. fast eiendom	2	3 982 427	4 531 819
Driftsløsøre, inventar o. a. utstyr	2	426 469	647 254
Sum varige driftsmidler	2, 5	4 408 897	5 179 073
Sum anleggsmidler		4 676 841	5 367 692
Omløpsmidler			
Varer			
Sum varer	7	2 440 657	2 089 670
Fordringer			
Kundefordringer	3	89 939	108 139
Andre kortsiktige fordringer		1 431 175	1 285 448
Krav på innbetaling av selskapskapital		4 123	
Sum fordringer		1 525 237	1 393 586
Bankinnskudd, kontanter og lignende			
Bankinnskudd, kontanter o. l.	4	2 827 995	1 780 655
Sum bankinnskudd, kontanter og lignende		2 827 995	1 780 655
Sum omløpsmidler		6 793 889	5 263 911
SUM EIENDELER		11 470 730	10 631 603
BALANSE - EGENKAPITAL OG GJELD			
Egenkapital			
Innskutt egenkapital			
Annen innskutt egenkapital		22 250	22 250
Sum innskutt egenkapital		22 250	22 250
Opptjent egenkapital			
Annen egenkapital		6 738 673	5 392 723



Sum opptjent egenkapital		6 738 673	5 392 723
Sum egenkapital	6	6 760 923	5 414 973
Gjeld			
Langsiktig gjeld			
Utsatt skatt	8		
Annen langsiktig gjeld			
Gjeld til			
kredittinstitusjoner		2 200 000	2 960 000
Sum annen langsiktig gjeld		2 200 000	2 960 000
Sum langsiktig gjeld		2 200 000	2 960 000
Kortsiktig gjeld			
Gjeld til			
kredittinstitusjoner		27 881	78 767
Leverandørgjeld		1 054 674	1 201 745
Betalbar skatt	8	499 361	143 377
Skyldig offentlige avgifter		346 100	294 389
Annen kortsiktig gjeld		581 790	538 352
Sum kortsiktig gjeld		2 509 807	2 256 629
Sum gjeld		4 709 807	5 216 629
SUM EGENKAPITAL OG GJELD		11 470 730	10 631 603



Organisasjonsnr: 947 429 833
SKAGE SAMVIRKELAG SA

NOTEOPPLYSNINGER - SELSKAP - alle poster oppgitt i hele tall

Note
1

Ytelser til ledende personer

Ytelser til daglig leder

<u>Ytelser</u>	<u>Lønn</u>	<u>Pensj.forpl.</u>	<u>Andre godtgj.</u>
	556170.00		

Note
1

Ytelser til andre ledende personer

Note
1

Antall årsverk i regnskapsåret

Virksomheten har hatt følgende antall årsverk:
7.00

Note

Lån og sikkerhetsstillelse til ledende personer og aksjeeiere

Er det gitt lån eller sikkerhetsstillelse til ledende personer: Nei



Verftsgata 11, Pb 169, 7801 Namsos
Granvegen 4, 7870 Grong
Storgata 8, Pb 93, 7901 Rørvik
www.bdo.no

Uavhengig revisors beretning

Til årsmøtet i Skage Samvirkeleg SA

Uttalelse om revisjonen av årsregnskapet

Konklusjon

Vi har revidert årsregnskapet til Skage Samvirkeleg SA.

Årsregnskapet består av:

- Balanse per 31. desember 2020
- Resultatregnskap for 2020
- Noter til årsregnskapet, herunder et sammendrag av viktige regnskapsprinsipper.

Etter vår mening:

Er årsregnskapet avgitt i samsvar med lov og forskrifter og gir et rettviseende bilde av selskapets finansielle stilling per 31. desember 2020 og av dets resultater for regnskapsåret avsluttet per denne datoen i samsvar med regnskapslovens regler og god regnskapsskikk i Norge.

Grunnlag for konklusjonen

Vi har gjennomført revisjonen i samsvar med lov, forskrift og god revisjonsskikk i Norge, herunder de internasjonale revisjonsstandardene International Standards on Auditing (ISA-ene). Våre oppgaver og plikter i henhold til disse standardene er beskrevet i Revisors oppgaver og plikter ved revisjon av årsregnskapet. Vi er uavhengige av selskapet slik det kreves i lov og forskrift, og har overholdt våre øvrige etiske forpliktelser i samsvar med disse kravene. Etter vår oppfatning er innhentet revisjonsbevis tilstrekkelig og hensiktsmessig som grunnlag for vår konklusjon.

Styret og daglig leders ansvar for årsregnskapet

Styret og daglig leder (ledelsen) er ansvarlig for å utarbeide årsregnskapet i samsvar med lov og forskrifter, herunder for at det gir et rettviseende bilde i samsvar med regnskapslovens regler og god regnskapsskikk i Norge. Ledelsen er også ansvarlig for slik internkontroll som den finner nødvendig for å kunne utarbeide et årsregnskap som ikke inneholder vesentlig feilinformasjon, verken som følge av misligheter eller utilsiktede feil.

Ved utarbeidelsen av årsregnskapet må ledelsen ta standpunkt til selskapets evne til fortsatt drift og opplyse om forhold av betydning for fortsatt drift. Forutsetningen om fortsatt drift skal legges til grunn for årsregnskapet så lenge det ikke er sannsynlig at virksomheten vil bli avvirket.

Revisors oppgaver og plikter ved revisjonen av årsregnskapet

Vårt mål er å oppnå betryggende sikkerhet for at årsregnskapet som helhet ikke inneholder vesentlig feilinformasjon, verken som følge av misligheter eller utilsiktede feil, og å avgi en revisjonsberetning som inneholder vår konklusjon. Betryggende sikkerhet er en høy grad av sikkerhet, men ingen garanti for at en revisjon utført i samsvar med lov, forskrift og god revisjonsskikk i Norge, herunder ISA-ene, alltid vil avdekke vesentlig feilinformasjon som eksisterer. Feilinformasjon kan oppstå som følge av misligheter eller utilsiktede feil. Feilinformasjon blir vurdert som vesentlig dersom den enkeltvis eller samlet med rimelighet kan forventes å påvirke økonomiske beslutninger som brukerne foretar basert på årsregnskapet.

For videre beskrivelse av revisors oppgaver og plikter vises det til:
<https://revisorforeningen.no/revisjonsberetninger>



Uttalelse om andre lovmessige krav

Konklusjon om registrering og dokumentasjon

Basert på vår revisjon av årsregnskapet som beskrevet ovenfor, og kontrollhandlinger vi har funnet nødvendig i henhold til internasjonal standard for attestasjonsoppdrag (ISAE) 3000

«Attestasjonsoppdrag som ikke er revisjon eller forenklet revisorkontroll av historisk finansiell informasjon», mener vi at ledelsen har oppfylt sin plikt til å sørge for ordentlig og oversiktlig registrering og dokumentasjon av selskapets regnskapsopplysninger i samsvar med lov og god bokføringsskikk i Norge.

BDO AS

Jan Ove Bergin
statsautorisert revisor
(elektronisk signert)

Penneo Dokumentnøkkel: K1007-15ZKO-F75ZC-71ME2-PNN54-E3PBG



PENNEO

Signaturene i dette dokumentet er juridisk bindende. Dokument signert med "Penneo"[™] - sikker digital signatur.
De signerende parter sin identitet er registrert, og er listet nedenfor.

"Med min signatur bekrefter jeg alle datoer og innholdet i dette dokument."

Jan Ove Bergin

Partner

Serienummer: 9578-5997-4-16987

IP: 188.95.xxx.xxx

2021-05-18 07:10:14Z



Penneo Dokumentnøkkel: K1007-15ZKO-F75ZC-71ME2-PNN54-E3PBG

Dokumentet er signert digitalt, med **Penneo.com**. Alle digitale signatur-data i dokumentet er sikret og validert av den datamaskin-utregnede hash-verdien av det opprinnelige dokument. Dokumentet er låst og tids-stemplet med et sertifikat fra en betrodd tredjepart. All kryptografisk bevis er integrert i denne PDF, for fremtidig validering (hvis nødvendig).

Hvordan bekrefter at dette dokumentet er originalen?

Dokumentet er beskyttet av ett Adobe CDS sertifikat. Når du åpner dokumentet i

Adobe Reader, skal du kunne se at dokumentet er sertifisert av **Penneo e-signature service <penneo@penneo.com>**. Dette garanterer at innholdet i dokumentet ikke har blitt endret.

Det er lett å kontrollere de kryptografiske beviser som er lokalisert inne i dokumentet, med Penneo validator - <https://penneo.com/validate>



Årsregnskap 2020
SKAGE SAMVIRKELAG SA



RESULTATREGNSKAP

SKAGE SAMVIRKELAG SA

DRIFTSINNETEKTER OG DRIFTSKOSTNADER	Note	2020	2019
Salgsinntekt		31 760 366	28 012 608
Annen driftsinntekt		483 956	519 285
Sum driftsinntekter		32 244 322	28 531 893
Varekostnad	7	22 970 616	20 910 276
Lønnskostnad	1	4 109 536	4 216 583
Avskrivning av driftsmidler og immaterielle eiendeler	2	790 623	714 381
Annen driftskostnad	1	2 519 975	2 286 978
Sum driftskostnader		30 390 750	28 128 218
Driftsresultat		1 853 572	403 675
FINANSINNETEKTER OG FINANSKOSTNADER			
Annen renteinntekt		839	1 772
Annen rentekostnad		88 425	139 926
Resultat av finansposter		-87 586	-138 154
Ordinært resultat før skattekostnad		1 765 986	265 521
Skattekostnad på ordinært resultat	8	420 036	86 741
Ordinært resultat		1 345 950	178 780
EKSTRAORDINÆRE INNETEKTER OG KOSTNADER			
Arsresultat	6	1 345 950	178 780
OVERFØRINGER			
Avsatt til annen egenkapital		1 345 950	178 780
Sum overføringer		1 345 950	178 780



BALANSE

SKAGE SAMVIRKELAG SA

EIENDELER	Note	2020	2019
ANLEGGSMIDLER			
IMMATERIELLE EIENDELER			
Utsatt skattefordel	8	267 944	188 619
Sum immaterielle eiendeler		267 944	188 619
VARIGE DRIFTSMIDLER			
Tomter, bygninger o.a. fast eiendom	2	3 982 427	4 531 819
Driftsløsøre, inventar o.a. utstyr	2	426 469	647 254
Sum varige driftsmidler	2, 5	4 408 897	5 179 073
FINANSIELLE ANLEGGSMIDLER			
Sum anleggsmidler		4 676 841	5 367 692
OMLØPSMIDLER			
Lager av varer og annen beholdning	7	2 440 657	2 089 670
FORDRINGER			
Kundefordringer	3	89 939	108 139
Andre kortsiktige fordringer		1 431 175	1 285 448
Krav på innbetaling av aksjekapital		4 123	0
Sum fordringer		1 525 237	1 393 586
INVESTERINGER			
Bankinnskudd, kontanter o.l.	4	2 827 995	1 780 655
Sum omløpsmidler		6 793 889	5 263 911
Sum eiendeler		11 470 730	10 631 603

**BALANSE**


SKAGE SAMVIRKELAG SA


EGENKAPITAL OG GJELD	Note	2020	2019
EGENKAPITAL			
INNSKUTT EGENKAPITAL			
Annen innskutt egenkapital		22 250	22 250
Sum innskutt egenkapital		22 250	22 250
OPPTJENT EGENKAPITAL			
Annen egenkapital		6 738 673	5 392 723
Sum opptjent egenkapital		6 738 673	5 392 723
Sum egenkapital	6	6 760 923	5 414 973
GJELD			
AVSETNING FOR FORPLIKTELSE			
ANNEN LANGSIKTIG GJELD			
Gjeld til kredittinstitusjoner		2 200 000	2 960 000
Sum annen langsiktig gjeld		2 200 000	2 960 000
KORTSIKTIG GJELD			
Gjeld til kredittinstitusjoner		27 881	78 767
Leverandørgjeld		1 054 674	1 201 745
Betalbar skatt	8	499 361	143 377
Skyldig offentlige avgifter		346 100	294 389
Annen kortsiktig gjeld		581 790	538 352
Sum kortsiktig gjeld		2 509 807	2 256 629
Sum gjeld		4 709 807	5 216 629
Sum egenkapital og gjeld		11 470 730	10 631 603

Skage, 07.05.2021


Styret i SKAGE SAMVIRKELAG SA

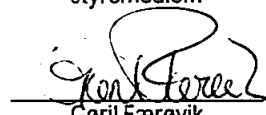

Jo Morten Aunet
styreleder


Erik Gaundal Stein
styremedlem


Øystein Mørkved
styremedlem


Sissel Heia Flasnes
styremedlem


Oddgeir Hornstad
daglig leder


Gøril Færøvik
styremedlem



Regnskapsprinsipper

Årsregnskapet er satt opp i samsvar med regnskapsloven og NRS 8 - God regnskapsskikk for små foretak.

DRIFTSINNTEKTER

Inntektsføring ved salg av varer skjer på leveringstidspunktet. Tjenester inntektsføres etter hvert som de leveres.

SKATT

Skattekostnaden i resultatregnskapet omfatter både periodens betalbare skatt og endring i utsatt skatt. Utsatt skatt er beregnet med 22 % på grunnlag av de midlertidige forskjeller som eksisterer mellom regnskapsmessige og skattemessige verdier, samt ligningsmessig underskudd til fremføring ved utgangen av regnskapsåret. Skatteøkende og skattereduserende midlertidige forskjeller som reverserer eller kan reverseres i samme periode er utlignet og nettoført.

KLASSIFISERING OG VURDERING AV ANLEGGSMIDLER

Anleggsmidler omfatter eiendeler bestemt til varig eie og bruk. Anleggsmidler er vurdert til anskaffelseskost. Varige driftsmidler balanseføres og avskrives over driftsmidlets økonomiske levetid. Avskrivningsperioden for fast eiendom anskaffet etter 2009 er dekomponert i en del som gjelder råbygget og en del som gjelder faste tekniske installasjoner. Varige driftsmidler nedskrives til gjenvinnbart beløp ved verdifall som forventes ikke å være forbigående. Gjenvinnbart beløp er det høyeste av netto salgsverdi og verdi i bruk. Verdi i bruk er nåverdi av fremtidige kontantstrømmer knyttet til eiendelen. Nedskrivningen reverseres når grunnlaget for nedskrivningen ikke lenger er til stede.

KLASSIFISERING OG VURDERING AV OMLØPSMIDLER

Omløpsmidler og kortsiktig gjeld omfatter normalt poster som forfaller til betaling innen ett år etter balansedagen, samt poster som knytter seg til varekretsløpet. Omløpsmidler vurderes til laveste verdi av anskaffelseskost og virkelig verdi.

VARER

Varer er vurdert til det laveste av anskaffelseskost og netto salgsverdi.

FORDRINGER

Kundefordringer og andre fordringer oppføres til pålydende etter fradrag for avsetning til forventet tap. Avsetning til tap gjøres på grunnlag av en individuell vurdering av de enkelte fordringene.



Note 1 Lønnskostnader og ytelser, godtgjørelser til daglig leder, styret og revisor

Lønnskostnader	2020	2019
Lønninger	3 725 987	3 828 240
Arbeidsgiveravgift	163 862	204 857
Pensjonskostnader	165 398	142 000
Andre ytelser	54 288	41 485
Sum	4 109 536	4 216 583

Selskapet har i 2020 sysselsatt 7 årsverk.

PENSJONSFORPLIKTELSER

Selskapet er pliktig til å ha tjenstepensjonsordning etter lov om obligatorisk tjenstepensjon. Selskapets pensjonsordninger tilfredsstiller kravene i denne lov.

Ytelser til ledende personer	Daglig leder	Styret
Lønn	556 170	27 250
Annen godtgjørelse	1 000	0
Sum	557 170	27 250

REVISOR

Kostnadsført revisjonshonorar for 2020 utgjør kr 65 300.

Innkudert i dette er honorar for utarbeidelse av ligningspapirer og årsregnskap med kr 14 500.

Note 2 Anleggsmidler

	Bygninger og tomter	Maskiner og anlegg	Driftsløsøre, inventar ol.	Sum
Anskaffelseskost pr. 01.01.20	9 688 946	92 906	1 795 608	11 577 460
+ Tilgang kjøpte driftsmidler			20 447	20 447
= Anskaffelseskost 31.12.20	9 688 946	92 906	1 816 055	11 597 907
Akkumulerte avskrivninger 31.12.20	5 706 519	61 599	1 420 893	7 189 011
= Bokført verdi 31.12.20	3 982 427	31 307	395 162	4 408 896
Årets ordinære avskrivninger	549 393	9 196	232 044	790 633
Økonomisk levetid	10-33 år	10 år	3-10 år	



Note 3 Kundefordringer

	2020	2019
Kundefordringer til pålydende	89 939	117 706
Avsetning til tap	0	10 000
Balanseført verdi av kundefordringer 31.12	89 939	107 706
Realiserte tap	606	1 578
Sum resultatførte tap på krav	606	1 578

Kostnadsført tap er klassifisert som annen driftskostnad i regnskapet.

Note 4 Bankinnskudd

Innestående midler på skattetrekkskonto (bundne midler) er på kr 159 270.

Note 5 Pantstillelser og garantier

	31.12.2020	31.12.2019
Pantsikret gjeld, pantstillelser og garantier		
Langsiktig gjeld til kredittinstitusjoner	-2 200 000	-2 960 000
Sum	-2 200 000	-2 960 000

Regnskapsført verdi av pantsikrede eiendeler

Faste eiendommer	3 982 427	4 531 819
Varelager	2 440 657	2 089 670
Kundefordringer	89 939	107 706
Sum	6 513 023	6 729 195
Gjeld som forfaller senere enn 5 år etter balansedagen	800 000	1 160 000

Note 6 Egenkapital

	Annen innskutt egenkapital	Annen egenkapital	Sum egenkapital
Pr. 31.12.2019	22 250	5 392 723	5 414 973
Pr 01.01.2020	22 250	5 392 723	5 414 973
Årets resultat		1 345 950	1 345 950
Pr 31.12.2020	22 250	6 738 673	6 760 923



Note 7 Varer

	2020	2019
Innkjøpte handelsvarer	2 440 657	2 089 670
Sum	2 440 657	2 089 670
Varebeholdning vurdert til anskaffelseskost	2 440 657	2 061 634
Varebeholdning vurdert til virkelig verdi	2 440 657	2 061 634

Selskapets varebeholdning er vurdert til innkjøpspris. Det er ikke foretatt nedskrivning for ukurans.

Note 8 Skatt

Arets skattekostnad	2020	2019
Resultatført skatt på ordinært resultat:		
Betalbar skatt	499 361	143 377
Endring i utsatt skattefordel	-79 325	-56 636
Skattekostnad ordinært resultat	420 036	86 741
Skattepliktig inntekt:		
Ordinært resultat før skatt	1 765 986	265 521
Permanente forskjeller	0	2 008
Endring i midlertidige forskjeller	360 571	257 435
Skattepliktig inntekt	2 126 557	524 965
Betalbar skatt i balansen:		
Betalbar skatt på årets resultat	499 361	143 377
Sum betalbar skatt i balansen	499 361	143 377

Skatteeffekten av midlertidige forskjeller som har gitt opphav til utsatt skatt og utsatte skattefordeler, spesifisert på typer av midlertidige forskjeller

	2020	2019	Endring
Varige driftsmidler	-1 217 929	-847 358	370 571
Fordringer	0	-10 000	-10 000
Sum	-1 217 929	-857 358	360 571
Grunnlag for utsatt skattefordel	-1 217 929	-857 358	360 571
Utsatt skattefordel (22 %)	-267 944	-188 619	79 326

Note 9 Covid-19

Selskapet har i liten grad blitt påvirket av Covid-19.