



ÅRSREGNSKAPET FOR REGNSKAPSÅRET 2023 - GENERELL INFORMASJON

Enheten

Organisasjonsnummer: 985 909 709
Organisasjonsform: Aksjeselskap
Foretaksnavn: MBEGANI AS
Forretningsadresse: c/o Gjermund Røynestad
Hoffsjef Løvenskiolds Vei 60B
0382 OSLO

Regnskapsår

Årsregnskapets periode: 01.01.2023 - 31.12.2023

Konsern

Morselskap i konsern: Nei

Regnskapsregler

Regler for små foretak benyttet: Ja
Benyttet ved utarbeidelsen av årsregnskapet til selskapet: Regnskapslovens alminnelige regler

Årsregnskapet fastsatt av kompetent organ

Bekreftet av representant for selskapet: Gjermund Røynestad
Dato for fastsettelse av årsregnskapet: 03.06.2024

Grunnlag for avgivelse

År 2023: Årsregnskapet er elektronisk innlevert
År 2022: Tall er hentet fra elektronisk innlevert årsregnskap fra 2023

Det er ikke krav til at årsregnskapet m.v. som sendes til Regnskapsregisteret er undertegnet. Kontrollen på at dette er utført ligger hos revisor/enhetens øverste organ. Sikkerheten ivaretas ved at innsender har rolle/rettighet for innsending av årsregnskapet via Altinn, og ved at det bekreftes at årsregnskapet er fastsatt av kompetent organ.

Brønnøysundregistrene, 20.03.2025



Resultatregnskap

Beløp i: NOK	Note	2023	2022
RESULTATREGNSKAP			
Inntekter			
Annen driftsinntekt		184 788	178 800
Sum inntekter		184 788	178 800
Kostnader			
Lønnskostnad	1		
Avskrivning av driftsmidler og immaterielle eiendeler	2		
Annen driftskostnad	1	73 614	69 699
Sum kostnader		73 614	69 699
Driftsresultat		111 174	109 101
Finansinntekter og finanskostnader			
Annen renteinntekt		24 348	42
Annen finansinntekt		71 713	365 508
Verdiøkning markedsbaserte omløpsmidler	3	898 987	626 063
Sum finansinntekter		995 048	991 613
Verdireduksjon markedsbaserte omløpsmidler			1 140 396
Annen rentekostnad		142 180	88 925
Annen finanskostnad		75 572	
Sum finanskostnader		217 752	1 229 321
Netto finans		777 296	-237 707
Ordinært resultat før skattekostnad		888 470	-128 606
Skattekostnad på resultat	4	764	4 487
Ordinært resultat etter skattekostnad		887 706	-133 093
Årsresultat	5	887 706	-133 093
Årsresultat etter minoritetsinteresser		887 706	-133 093
Totalresultat		887 706	-133 093



Resultatregnskap

Beløp i: NOK	Note	2023	2022
Overføringer og disponeringer			
Avsatt til annen egenkapital		887 706	-133 093
Sum overføringer og disponeringer		887 706	-133 093



Balanse

Beløp i: NOK	Note	2023	2022
BALANSE - EIENDELER			
Anleggsmidler			
Immaterielle eiendeler			
Utsatt skattefordel	4		
Varige driftsmidler			
Tomter, bygninger o.a. fast eiendom	2, 6	4 135 242	4 135 242
Maskiner og anlegg	2		
Skip og flytende installasjoner	2		
Driftsløsøre, inventar o.a. utstyr	2		
Sum varige driftsmidler		4 135 242	4 135 242
Finansielle anleggsmidler			
Investeringer i tilknyttet selskap	7	16 000	16 000
Andre langsiktige fordringer	6		
Sum finansielle anleggsmidler		16 000	16 000
Sum anleggsmidler		4 151 242	4 151 242
Omløpsmidler			
Varer			
Fordringer			
Andre kortsiktige fordringer		10 229	7 038
Sum fordringer	6	10 229	7 038
Investeringer			
Markedsbaserte aksjer	3	4 897 862	3 529 589
Sum investeringer		4 897 862	3 529 589
Bankinnskudd, kontanter og lignende			
Bankinnskudd, kontanter o.l.		592 608	1 104 364
Sum bankinnskudd, kontanter og lignende		592 608	1 104 364
Sum omløpsmidler		5 500 699	4 640 990



Balanse

Beløp i: NOK	Note	2023	2022
SUM EIENDELER		9 651 941	8 792 232
BALANSE - EGENKAPITAL OG GJELD			
Egenkapital			
Innskutt egenkapital			
Aksjekapital	8	260 000	260 000
Beholdning av egne aksjer	8		
Overkurs		6 640	6 640
Sum innskutt egenkapital		266 640	266 640
Opptjent egenkapital			
Annen egenkapital		7 120 202	6 232 495
Sum opptjent egenkapital		7 120 202	6 232 495
Sum egenkapital	5	7 386 842	6 499 135
Gjeld			
Langsiktig gjeld			
Utsatt skatt	4		
Annen langsiktig gjeld			
Gjeld til kredittinstitusjoner	6	2 249 641	2 276 041
Langsiktig konserngjeld	6		
Sum annen langsiktig gjeld		2 249 641	2 276 041
Sum langsiktig gjeld		2 249 641	2 276 041
Kortsiktig gjeld			
Betalbar skatt	4	764	4 487
Annen kortsiktig gjeld		14 694	12 569
Sum kortsiktig gjeld		15 458	17 056
Sum gjeld	6	2 265 099	2 293 097
SUM EGENKAPITAL OG GJELD		9 651 941	8 792 232



Brønnøysundregistrene

ÅRSREGNSKAP FOR REGNSKAPSÅRET 2023 - GENERELL INFORMASJON

Journalnummer: 2024 485873

Enheten

Organisasjonsnummer: 985 909 709
Organisasjonsform: Aksjeselskap
Foretaksnavn: MBEGANI AS
Forretningsadresse: c/o Gjermund Røynestad
Hoffsjef Løvenskiolds Vei 60B
0382 OSLO

Regnskapsår

Årsregnskapets periode: 01.01.2023 - 31.12.2023

Konsern

Morselskap i konsern: Nei

Regnskapsregler

Regler for små foretak benyttet: Ja
Benyttet ved utarbeidelsen av
årsregnskapet til selskapet: Regnskapslovens alminnelige regler

Årsregnskapet fastsatt av kompetent organ

Bekreftet av representant for selskapet: Gjermund Røynestad
Dato for fastsettelse av årsregnskapet: 03.06.2024

Revisjon

Selskapet har besluttet at årsregnskapet
ikke skal revideres: Ja
Årsregnskapet er utarbeidet av ekstern
autorisert regnskapsfører: Ja
Ekstern autorisert regnskapsfører har i
løpet av regnskapsåret bistått ved den
løpende regnskapsføringen eller utført
andre tjenester for selskapet enn å
utarbeide årsregnskapet: Ja

Grunnlag for avgivelse

År 2023: Årsregnskap er elektronisk innlevert.
År 2022: Tall er hentet fra elektronisk innlevert årsregnskap fra 2023.

Det er ikke krav til at årsregnskapet m.v. som sendes til Regnskapsregisteret er undertegnet. Kontrollen på at dette er utført ligger hos revisor/enhetens øverste organ. Sikkerheten ivaretas ved at innsender har rolle/rettighet for innsending av årsregnskapet via Altinn, og ved at det bekreftes at årsregnskapet er fastsatt av kompetent organ.

Brønnøysundregistrene, 05.06.2024

Brønnøysundregistrene
Postadresse: Postboks 900, 8910 Brønnøysund
Telefon: 75 00 75 00
E-post: firmapost@brreg.no Internett: www.brreg.no
Organisasjonsnummer: 974 760 673



Organisasjonsnr: 985 909 709
MBEGANI AS

RESULTATREGNSKAP

Beløp i: NOK	Note	2023	2022
RESULTATREGNSKAP			
Inntekter			
Annen driftsinntekt		184 788	178 800
Sum inntekter		184 788	178 800
Kostnader			
Lønnskostnad	1		
Avskrivning av driftsmidler og immaterielle eiendeler	2		
Annen driftskostnad	1	73 614	69 699
Sum kostnader		73 614	69 699
Driftsresultat		111 174	109 101
Finansinntekter og finanskostnader			
Annen renteinntekt		24 348	42
Annen finansinntekt		71 713	365 508
Verdiøkning markedsbaserte omløpsmidler	3	898 987	626 063
Sum finansinntekter		995 048	991 613
Verdireduksjon markedsbaserte omløpsmidler			1 140 396
Annen rentekostnad		142 180	88 925
Annen finanskostnad		75 572	
Sum finanskostnader		217 752	1 229 321
Netto finans		777 296	-237 707
Ordinært resultat før skattekostnad			
Skattekostnad på resultat	4	888 470	-128 606
		764	4 487
Ordinært resultat etter skattekostnad		887 706	-133 093
Årsresultat	5	887 706	-133 093
Årsresultat etter minoritetsinteresser		887 706	-133 093
Totalresultat		887 706	-133 093
Overføringer og disponeringer			
Avsatt til annen egenkapital		887 706	-133 093
Sum overføringer og disponeringer		887 706	-133 093





Organisasjonsnr: 985 909 709
MBEGANI AS

BALANSE

Beløp i: NOK	Note	2023	2022
BALANSE - EIENDELER			
Anleggsmidler			
Immaterielle eiendeler			
Utsatt skattefordel	4		
Varige driftsmidler			
Tomter, bygninger o.a.			
fast eiendom	2, 6	4 135 242	4 135 242
Maskiner og anlegg	2		
Skip og flytende			
installasjoner	2		
Driftsløsøre, inventar o.			
a. utstyr	2		
Sum varige driftsmidler		4 135 242	4 135 242
Finansielle anleggsmidler			
Investeringer i			
tilknyttet selskap	7	16 000	16 000
Andre langsiktige			
fordringer	6		
Sum finansielle		16 000	16 000
anleggsmidler			
Sum anleggsmidler		4 151 242	4 151 242
Omløpsmidler			
Varer			
Fordringer			
Andre kortsiktige			
fordringer		10 229	7 038
Sum fordringer	6	10 229	7 038
Investeringer			
Markedsbaserte aksjer			
	3	4 897 862	3 529 589
Sum investeringer		4 897 862	3 529 589
Bankinnskudd, kontanter			
og lignende			
Bankinnskudd, kontanter o.			
l.		592 608	1 104 364
Sum bankinnskudd,		592 608	1 104 364
kontanter og lignende			
Sum omløpsmidler		5 500 699	4 640 990
SUM EIENDELER		9 651 941	8 792 232



BALANSE - EGENKAPITAL OG GJELD

Egenkapital

Innskutt egenkapital

Aksjekapital	8	260 000	260 000
Beholdning av egne aksjer	8		
Overkurs		6 640	6 640
Sum innskutt egenkapital		266 640	266 640

Opptjent egenkapital

Annen egenkapital		7 120 202	6 232 495
Sum opptjent egenkapital		7 120 202	6 232 495

Sum egenkapital	5	7 386 842	6 499 135
------------------------	----------	------------------	------------------

Gjeld

Langsiktig gjeld

Utsatt skatt	4		
Annen langsiktig gjeld			
Gjeld til			
kredittinstitusjoner	6	2 249 641	2 276 041
Langsiktig konserngjeld	6		
Sum annen langsiktig gjeld		2 249 641	2 276 041

Sum langsiktig gjeld		2 249 641	2 276 041
-----------------------------	--	------------------	------------------

Kortsiktig gjeld

Betalbar skatt	4	764	4 487
Annen kortsiktig gjeld		14 694	12 569
Sum kortsiktig gjeld		15 458	17 056

Sum gjeld	6	2 265 099	2 293 097
------------------	----------	------------------	------------------

SUM EGENKAPITAL OG GJELD		9 651 941	8 792 232
---------------------------------	--	------------------	------------------



Organisasjonsnr: 985 909 709
MBEGANI AS

NOTEOPPLYSNINGER - SELSKAP - alle poster oppgitt i hele tall

Note

Antall årsverk i regnskapsåret
0.00

Sum Beløp

Balanseført verdi 31.12. Varige driftsmidler Immaterielle eiend.

Konsernregnskap

Morselskapet sitt navn

Forretningskontor for morselskapet

Begrunnelse for at datterselskap er utelatt fra konsolideringen

Samlet beløp - tilknyttet selskap Årets Fjorårets

Samlet beløp - foretak i samme konsern Årets Fjorårets

Samlet beløp - foretak i samme konsern Årets Fjorårets

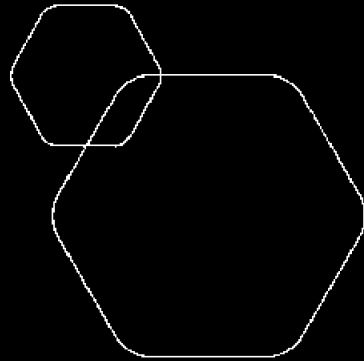
Samlet beløp - felles kontrollert virksomhet Årets Fjorårets

Pantstillelse Beløp

Beholdning av egne aksjer Antall Pålydende Andel av aksjek.



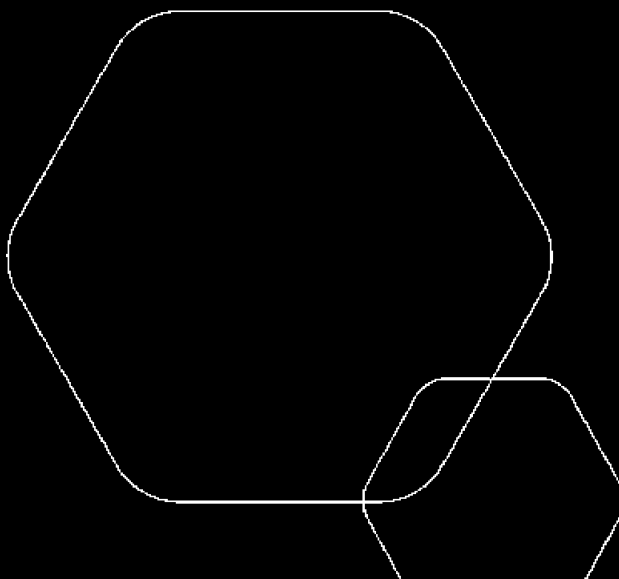
	BankID Signing Gjermund Røynestad 2024-05-28
	BankID Signing Kari Anna R. Kongsmo 2024-05-30
	BankID Signing Inger Johanne Kongsmo 2024-05-30
	BankID Signing Ase R. Kongsmo 2024-06-03



Årsregnskap 2023

Mbegani AS

Resultatregnskap
Balanse
Noter til regnskapet



Org.nr.: 985 909 709



RESULTATREGNSKAP			
MBEGANI AS			
DRIFTSINTEKTER OG DRIFTSKOSTNADER	Note	2023	
Annen driftsinntekt		184 788	178 800
Sum driftsinntekter		184 788	178 800
Annen driftskostnad	1	73 614	69 699
Sum driftskostnader		73 614	69 699
Driftsresultat		111 174	109 101
FINANSINTEKTER OG FINANSKOSTNADER			
Annen renteinntekt		24 348	42
Annen finansinntekt		71 713	365 508
Verdiøkning markedsbaserte omløpsmidler	7	898 987	626 063
Verdireduksjon markedsbaserte omløpsmidler		0	1 140 396
Annen rentekostnad		142 180	88 925
Annen finanskostnad		75 572	0
Resultat av finansposter		777 296	-237 707
Resultat før skattekostnad		888 470	-128 606
Skattekostnad på resultat	3	764	4 487
Årsresultat	4	887 706	-133 093
OVERFØRINGER			
Avsatt til annen egenkapital		887 706	-133 093
Sum overføringer		887 706	-133 093



BALANSE			
MBEGANI AS			
EIENDELER	Note	2023	
ANLEGGSMIDLER			
IMMATERIELLE EIENDELER			
VARIGE DRIFTSMIDLER			
Tomter, bygninger o.a. fast eiendom	2, 5	4 135 242	4 135 242
Sum varige driftsmidler		4 135 242	4 135 242
FINANSIELLE ANLEGGSMIDLER			
Investeringer i tilknyttet selskap	6	16 000	16 000
Sum finansielle anleggsmidler		16 000	16 000
Sum anleggsmidler		4 151 242	4 151 242
OMLØPSMIDLER			
FORDRINGER			
Andre kortsiktige fordringer		10 229	7 038
Sum fordringer	5	10 229	7 038
INVESTERINGER			
Markedsbaserte aksjer	7	4 897 862	3 529 589
Sum investeringer		4 897 862	3 529 589
Bankinnskudd, kontanter o.l.		592 608	1 104 364
Sum omløpsmidler		5 500 699	4 640 990
Sum eiendeler		9 651 941	8 792 232

 BankID Signing
Gjermund Røynestad
2024-05-28

 BankID Signing
Kari Anna R. Kongsmo
2024-05-30

 BankID Signing
Inger Johanne Kongsmo
2024-05-30

 BankID Signing
Ase R. Kongsmo
2024-06-03



BankID Signing
Gjermund Røynestad
2024-05-28

BankID Signing
Kari Anna R. Kongsmo
2024-05-30

BankID Signing
Inger Johanne Kongsmo
2024-05-30

BankID Signing
Åse R. Kongsmo
2024-06-03

BALANSE			
MBEGANI AS			
	Note	2023	
EGENKAPITAL OG GJELD			
EGENKAPITAL			
INNSKUTT EGENKAPITAL			
Aksjekapital	8	260 000	260 000
Overkurs		6 640	6 640
Sum innskutt egenkapital		266 640	266 640
OPPTJENT EGENKAPITAL			
Annen egenkapital		7 120 202	6 232 495
Sum opptjent egenkapital		7 120 202	6 232 495
Sum egenkapital	4	7 386 842	6 499 135
GJELD			
AVSETNING FOR FORPLIKTELSER			
ANNEN LANGSIKTIG GJELD			
Gjeld til kredittinstitusjoner	5	2 249 641	2 276 041
Sum annen langsiktig gjeld		2 249 641	2 276 041
KORTSIKTIG GJELD			
Betalbar skatt	3	764	4 487
Annen kortsiktig gjeld		14 694	12 569
Sum kortsiktig gjeld		15 458	17 056
Sum gjeld	5	2 265 099	2 293 097
Sum egenkapital og gjeld		9 651 941	8 792 232

Oslo
Styret i Mbegani AS

Gjermund Røynestad
Styreleder

Inger Johanne Kongsmo
Styremedlem

Åse Røynestad Kongsmo
Styremedlem

Kari Anna Røynestad Kongsmo
Styremedlem



Regnskapsprinsipper

Årsregnskapet er satt opp i samsvar med regnskapsloven og NRS 8 - God regnskapskikk fo

DRIFTSINNTEKTER

Inntektsføring ved salg av varer skjer på leveringstidspunktet. Tjenester inntektsføres etter leveres.

SKATT

Skattekostnaden i resultatregnskapet omfatter både periodens betalbare skatt og endring i utsatt skatt. Utsatt skatt er beregnet med 22 % på grunnlag av de midlertidige forskjeller som eksisterer mellom regnskapsmessige og skattemessige verdier, samt ligningsmessig underskudd til fremføring ved utgangen av regnskapsåret. Skatteøkende og skattereduserende midlertidige forskjeller som reverserer eller kan reverseres i samme periode, er utlignet og nettoført.

KLASSIFISERING OG VURDERING AV ANLEGGSMIDLER

Anleggsmidler omfatter eiendeler bestemt til varig eie og bruk. Anleggsmidler er vurdert til anskaffelseskost. Varige driftsmidler balanseføres og avskrives over driftsmidlets økonomiske levetid. Avskrivningsperioden for fast eiendom anskaffet etter 2009, er dekomponert i en del som gjelder råbygget og en del som gjelder faste tekniske installasjoner. Varige driftsmidler nedskrives til gjenvinnbart beløp, ved verdifall som forventes ikke å være forbigående. Gjenvinnbart beløp, er det høyeste av netto salgsverdi og verdi i bruk. Verdi i bruk, er nåverdi av fremtidige kontantstrømmer knyttet til eiendelen. Nedskrivningen reverseres, når grunnlaget for nedskrivningen ikke lenger er til stede.

KLASSIFISERING OG VURDERING AV OMLØPSMIDLER

Omløpsmidler og kortsiktig gjeld omfatter normalt poster som forfaller til betaling innen ett år etter balansedagen, samt poster som knytter seg til varekretsløpet. Omløpsmidler vurderes til laveste verdi av anskaffelseskost og virkelig verdi.

FORDRINGER

Kundefordringer og andre fordringer oppføres til pålydende, etter fradrag for avsetning til forventet tap. Avsetning til tap gjøres på grunnlag av en individuell vurdering av de enkelte fordringene.

Note 1 Lønnskostnader og antall årsverk

LØNNSKOSTNADER

	2023	2022
Sum	0	0

Selskapet har i 2023 sysselsatt 0 årsverk.

Note 2 Anleggsmidler

	Bygninger og tomter	Sum
Anskaffelseskost pr. 01.01.23	4 135 242	4 135 242
= Anskaffelseskost 31.12.23	4 135 242	4 135 242
= Bokført verdi 31.12.23	4 135 242	4 135 242





Note 3 Skatt

Årets skattekostnad

Resultatført skatt på ordinært resultat:

Betalbar skatt

Endring i utsatt skattefordel

Skattekostnad ordinært resultat

2023

764

0

764

Skattepliktig inntekt:

Resultat før skatt

Permanente forskjeller

Skattepliktig inntekt

888 470

-884 999

3 471

-128 607

149 001

20 394

Betalbar skatt i balansen:

Betalbar skatt på årets resultat

Sum betalbar skatt i balansen

764

764

4 487

4 487

Skatteeffekten av midlertidige forskjeller som har gitt opphav til utsatt skatt og utsatte skattefordeler, spesifisert på typer av midlertidige forskjeller

	2023	2022	Endring
Utsatt skatt (22 %)	0	0	0

Note 4 Egenkapital

	Aksjekapital	Overkurs	Annen Innskutt egenkapital	Annen egenkapital	Sum egenkapital
Pr. 31.12.2022	260 000	6 640	0	6 232 495	6 499 135
Årets resultat				887 706	887 706
Pr 31.12.2023	260 000	6 640	0	7 120 201	7 386 841

Note 5 Fordringer og gjeld

	2023
Fordringer med forfall > 1 år	0
Langsiktig gjeld med forfall >5 år	2 196 841


Gjeld som er sikret ved pant utgjør kr. 2 249 641. Balanseført verdi av de pansatte eiendelene utgjør kr. 4 135 242.

Selskapet har avtalt avdragsfrihet på 3 år fremover på lånet.





Note 6 Tilknyttet selskap

Mbegani AS eier 33,33 % av aksjene i Liknes Eiendom AS, som gir Mbegani AS 33,33 % av selskapet. Liknes Eiendom AS har forretningskontor i Kvinesdal. Årsresultatet for perioden 01.01-31.12.2023 var på kr. -26 562. Balanseført egenkapital var pr. 31.12.2023 kr. 906 376

 BankID Signing
Gjermund Røynestad
2024-05-28

 BankID Signing
Kari Anna R. Kongsmo
2024-05-30

 BankID Signing
Inger Johanne Kongsmo
2024-05-30

 BankID Signing
Ase R. Kongsmo
2024-06-03

Note 7 Markedsbaserte verdipapirer

	Anskaffelses- kost	Markeds- verdi	Balanseført verdi	Resultatført verdiendring
Markedsbaserte aksjer				
Vistin Pharma ASA	393 046	500 391	500 391	107 345
Sum markedsbaserte aksjer	393 046	500 391	500 391	107 345
Markedsbaserte obligasjoner				
Sum markedsbaserte obligasjoner	0	0	0	0
Andre finansielle instrumenter				
Fond	3 019 699	4 397 471	4 397 471	1 377 772
Sum andre finansielle instrumenter	3 019 699	4 397 471	4 397 471	1 377 772
Sum	3 412 745	4 897 862	4 897 862	1 485 117

Markedsbaserte verdipapirer er verdsatt til virkelig verdi. Virkelig verdi er fastsatt i henhold til verdien som er observerbar i markedet på balansedagen.

Note 8 Aksjonærer

AKSJEKAPITALEN I MBEGANI AS PR. 31.12 BESTÅR AV:

	Antall	Pålydende	Bokført
Ordinære aksjer	260	1 000,0	260 000
Sum	260		260 000

EIERSTRUKTUR

De største aksjonærene i % pr. 31.12 var:

	Ordinære	Eierandel	Stemmeandel
KONSMO KARI ANNA R	130	50,0	50,0
KONSMO ÅSE RØYNESTAD	130	50,0	50,0
Totalt antall aksjer	260	100,0	100,0