



ÅRSREGNSKAPET FOR REGNSKAPSÅRET 2022 - GENERELL INFORMASJON

Enheten

Organisasjonsnummer: 999 254 098
Organisasjonsform: Aksjeselskap
Foretaksnavn: VESTLIA DAGLIGVARE AS
Forretningsadresse: Edgar B. Schieldrops veg 7
7033 TRONDHEIM

Regnskapsår

Årsregnskapets periode: 01.01.2022 - 31.12.2022

Konsern

Morselskap i konsern: Nei

Regnskapsregler

Regler for små foretak benyttet: Ja
Benyttet ved utarbeidelsen av årsregnskapet til selskapet: Regnskapslovens alminnelige regler

Årsregnskapet fastsatt av kompetent organ

Bekreftet av representant for selskapet: Merete Lille
Dato for fastsettelse av årsregnskapet: 28.04.2023

Grunnlag for avgivelse

År 2022: Årsregnskapet er elektronisk innlevert
År 2021: Tall er hentet fra elektronisk innlevert årsregnskap fra 2022

Det er ikke krav til at årsregnskapet m.v. som sendes til Regnskapsregisteret er undertegnet. Kontrollen på at dette er utført ligger hos revisor/enhetens øverste organ. Sikkerheten ivaretas ved at innsender har rolle/rettighet for innsending av årsregnskapet via Altinn, og ved at det bekreftes at årsregnskapet er fastsatt av kompetent organ.

Brønnøysundregistrene, 03.07.2024



Resultatregnskap

Beløp i: NOK	Note	2022	2021
RESULTATREGNSKAP			
Inntekter			
Salgsinntekt		20 036 631	21 907 419
Annen driftsinntekt		203 977	204 291
Sum inntekter		20 240 608	22 111 710
Kostnader			
Varekostnad		15 461 640	16 856 177
Lønnskostnad	1	2 066 632	2 206 034
Annen driftskostnad		3 179 110	3 207 506
Sum kostnader		20 707 383	22 269 716
Driftsresultat		-466 775	-158 006
Finansinntekter og finanskostnader			
Annen renteinntekt		3 305	-22 186
Sum finansinntekter		3 305	-22 186
Rentekostnad til foretak i samme konsern		118 164	
Annen rentekostnad		102 211	113 512
Sum finanskostnader		220 375	113 512
Netto finans		-217 070	-135 698
Ordinært resultat før skattekostnad		-683 845	-293 705
Skattekostnad på resultat		-149 937	-64 566
Ordinært resultat etter skattekostnad		-533 908	-229 139
Årsresultat		-533 908	-229 139
Årsresultat etter minoritetsinteresser		-533 908	-229 139
Totalresultat		-533 908	-229 139
Overføringer og disponeringer			
Udekket tap		1 920 881	-229 139



Resultatregnskap

Beløp i: NOK	Note	2022	2021
Overført fra annen innskutt egenkapital		-2 454 789	
Sum overføringer og disponeringer		-533 908	-229 139



Balanse

Beløp i: NOK	Note	2022	2021
BALANSE - EIENDELER			
Anleggsmidler			
Immaterielle eiendeler			
Utsatt skattefordel			542 439
Sum immaterielle eiendeler			542 439
Finansielle anleggsmidler			
Lån til foretak i samme konsern		6 000	
Lån til tilknyttet selskap og felles kontrollert virksomhet			6 000
Andre langsiktige fordringer		35 000	35 000
Sum finansielle anleggsmidler		41 000	41 000
Sum anleggsmidler		41 000	583 439
Omløpsmidler			
Varer			
Sum varer	2	2 030 000	1 798 000
Fordringer			
Kundefordringer		58 650	44 257
Andre kortsiktige fordringer		635 436	834 471
Konsernfordringer		3 147 165	
Sum fordringer		3 841 250	878 729
Bankinnskudd, kontanter og lignende			
Bankinnskudd, kontanter o.l.		272 757	246 622
Sum bankinnskudd, kontanter og lignende		272 757	246 622
Sum omløpsmidler		6 144 007	2 923 350
SUM EIENDELER		6 185 007	3 506 789

BALANSE - EGENKAPITAL OG GJELD

Egenkapital



Balanse

Beløp i: NOK	Note	2022	2021
Innskutt egenkapital			
Aksjekapital (100 aksjer à kr 1 000)		100 000	100 000
Sum innskutt egenkapital		100 000	100 000
Opptjent egenkapital			
Udisponert resultat			
Udekket tap		12 546	1 933 427
Sum opptjent egenkapital		-12 546	-1 933 427
Sum egenkapital		87 454	-1 833 427
Gjeld			
Langsiktig gjeld			
Annen langsiktig gjeld			
Gjeld til kredittinstitusjoner	2		
Øvrig langsiktig gjeld			2 886 758
Konserngjeld		3 004 922	
Sum annen langsiktig gjeld		3 004 922	2 886 758
Sum langsiktig gjeld		3 004 922	2 886 758
Kortsiktig gjeld			
Gjeld til kredittinstitusjoner	2	473 687	863 978
Leverandørgjeld		1 946 064	1 192 495
Skyldig offentlige avgifter		161 535	117 064
Kortsiktig konserngjeld		181 512	
Annen kortsiktig gjeld		329 832	279 922
Sum kortsiktig gjeld		3 092 631	2 453 458
Sum gjeld		6 097 553	5 340 216
SUM EGENKAPITAL OG GJELD		6 185 007	3 506 789



Brønnøysundregistrene

ÅRSREGNSKAP FOR REGNSKAPSÅRET 2022 - GENERELL INFORMASJON

Journalnummer: 2023 463224

Enheten

Organisasjonsnummer: 999 254 098
Organisasjonsform: Aksjeselskap
Foretaksnavn: VESTLIA DAGLIGVARE AS
Forretningsadresse: Edgar B. Schieldrops veg 7
7033 TRONDHEIM

Regnskapsår

Årsregnskapets periode: 01.01.2022 - 31.12.2022

Konsern

Morselskap i konsern: Nei

Regnskapsregler

Regler for små foretak benyttet: Ja
Benyttet ved utarbeidelsen av
årsregnskapet til selskapet: Regnskapslovens alminnelige regler

Årsregnskapet fastsatt av kompetent organ

Bekreftet av representant for selskapet: Merete Lille
Dato for fastsettelse av årsregnskapet: 28.04.2023

Revisjon

Årsregnskapet er utarbeidet av ekstern
autorisert regnskapsfører: Ja
Ekstern autorisert regnskapsfører har i
løpet av regnskapsåret bistått ved den
løpende regnskapsføringen eller utført
andre tjenester for selskapet enn å
utarbeide årsregnskapet: Ja

Grunnlag for avgivelse

År 2022: Årsregnskap er elektronisk innlevert.
År 2021: Tall er hentet fra elektronisk innlevert årsregnskap fra 2022.

Det er ikke krav til at årsregnskapet m.v. som sendes til Regnskapsregisteret er undertegnet. Kontrollen på at dette er utført ligger hos revisor/enhetens øverste organ. Sikkerheten ivaretas ved at innsender har rolle/rettighet for innsending av årsregnskapet via Altinn, og ved at det bekreftes at årsregnskapet er fastsatt av kompetent organ.

Brønnøysundregistrene, 12.06.2023

Brønnøysundregistrene
Postadresse: Postboks 900, 8910 Brønnøysund
Telefon: 75 00 75 00
E-post: firmapost@brreg.no Internett: www.brreg.no
Organisasjonsnummer: 974 760 673



Organisasjonsnr: 999 254 098
VESTLIA DAGLIGVARE AS

RESULTATREGNSKAP

Beløp i: NOK	Note	2022	2021
RESULTATREGNSKAP			
Inntekter			
Salgsinntekt		20 036 631	21 907 419
Annen driftsinntekt		203 977	204 291
Sum inntekter		20 240 608	22 111 710
Kostnader			
Varekostnad		15 461 640	16 856 177
Lønnskostnad	1	2 066 632	2 206 034
Annen driftskostnad		3 179 110	3 207 506
Sum kostnader		20 707 383	22 269 716
Driftsresultat		-466 775	-158 006
Finansinntekter og finanskostnader			
Annen renteinntekt		3 305	-22 186
Sum finansinntekter		3 305	-22 186
Rentekostnad til foretak i samme konsern		118 164	
Annen rentekostnad		102 211	113 512
Sum finanskostnader		220 375	113 512
Netto finans		-217 070	-135 698
Ordinært resultat før skattekostnad			
Skattekostnad på resultat		-149 937	-64 566
Ordinært resultat etter skattekostnad		-533 908	-229 139
Årsresultat		-533 908	-229 139
Årsresultat etter minoritetsinteresser		-533 908	-229 139
Totalresultat		-533 908	-229 139
Overføringer og disponeringer			
Udekket tap		1 920 881	-229 139
Overført fra annen innskutt egenkapital		-2 454 789	
Sum overføringer og disponeringer		-533 908	-229 139



Organisasjonsnr: 999 254 098
VESTLIA DAGLIGVARE AS

BALANSE

Beløp i: NOK	Note	2022	2021
BALANSE - EIENDELER			
Anleggsmidler			
Immaterielle eiendeler			
Utsatt skattefordel			542 439
Sum immaterielle eiendeler			542 439
Finansielle anleggsmidler			
Lån til foretak i samme konsern		6 000	
Lån til tilknyttet selskap og felles kontrollert virksomhet			6 000
Andre langsiktige fordringer		35 000	35 000
Sum finansielle anleggsmidler		41 000	41 000
Sum anleggsmidler		41 000	583 439
Omløpsmidler			
Varer			
Sum varer	2	2 030 000	1 798 000
Fordringer			
Kundefordringer		58 650	44 257
Andre kortsiktige fordringer		635 436	834 471
Konsernfordringer		3 147 165	
Sum fordringer		3 841 250	878 729
Bankinnskudd, kontanter og lignende			
Bankinnskudd, kontanter o. l.		272 757	246 622
Sum bankinnskudd, kontanter og lignende		272 757	246 622
Sum omløpsmidler		6 144 007	2 923 350
SUM EIENDELER		6 185 007	3 506 789
BALANSE - EGENKAPITAL OG GJELD			
Egenkapital			
Innskutt egenkapital			
Aksjekapital (100 aksjer à kr 1 000)		100 000	100 000



Sum innskutt egenkapital	100 000	100 000
Opptjent egenkapital		
Udisponert resultat		
Udekket tap	12 546	1 933 427
Sum opptjent egenkapital	-12 546	-1 933 427
Sum egenkapital	87 454	-1 833 427
Gjeld		
Langsiktig gjeld		
Annen langsiktig gjeld		
Gjeld til		
kredittinstitusjoner	2	
Øvrig langsiktig gjeld		2 886 758
Konserngjeld	3 004 922	
Sum annen langsiktig gjeld	3 004 922	2 886 758
Sum langsiktig gjeld	3 004 922	2 886 758
Kortsiktig gjeld		
Gjeld til		
kredittinstitusjoner	2	
Leverandørgjeld	1 946 064	863 978
Skyldig offentlige avgifter	161 535	117 064
Kortsiktig konserngjeld	181 512	
Annen kortsiktig gjeld	329 832	279 922
Sum kortsiktig gjeld	3 092 631	2 453 458
Sum gjeld	6 097 553	5 340 216
SUM EGENKAPITAL OG GJELD	6 185 007	3 506 789



Organisasjonsnr: 999 254 098
VESTLIA DAGLIGVARE AS

NOTEOPPLYSNINGER - SELSKAP - alle poster oppgitt i hele tall

Note

Antall årsverk i regnskapsåret
4.00

Sum Beløp

Balanseført verdi 31.12. Varige driftsmidler Immaterielle eiend.

Konsernregnskap

Morselskapet sitt navn

Forretningskontor for morselskapet

Begrunnelse for at datterselskap er utelatt fra konsolideringen

Samlet beløp - tilknyttet selskap Årets Fjorårets

Samlet beløp - foretak i samme konsern Årets Fjorårets

Samlet beløp - foretak i samme konsern Årets Fjorårets

Samlet beløp - felles kontrollert virksomhet Årets Fjorårets

Pantstillelse Beløp

Beholdning av egne aksjer Antall Pålydende Andel av aksjek.

**Resultatregnskap 01.01. - 31.12.**

Vestlia Dagligvare AS

Driftsinntekter og driftskostnader	Note	2022	2021
Driftsinntekter			
Salgsinntekt		20 036 631	21 907 419
Annen driftsinntekt		203 977	204 291
Sum driftsinntekter		20 240 608	22 111 710
Driftskostnader			
Varekostnad		15 461 640	16 856 177
Lønnskostnad	1	2 066 632	2 206 034
Annen driftskostnad		3 179 110	3 207 506
Sum driftskostnader		20 707 383	22 269 716
Driftsresultat		-466 775	-158 006
Finansposter			
Annen renteinntekt		3 305	-22 186
Rentekostnad til foretak i samme konsern		-118 164	0
Annen rentekostnad		-102 211	-113 512
Sum finansposter		-217 070	-135 698
Ordinært resultat før skattekostnad		-683 845	-293 705
Skattekostnad på resultat		-149 937	-64 566
Årsresultat		-533 908	-229 139
Overføringer og disponeringer			
Overført fra annen innskutt egenkapital		-2 454 789	0
Overført til udekket tap		0	-229 139
Avsatt til dekning av tidligere udekket tap		1 920 881	0
Sum overføringer og disponeringer		-533 908	-229 139




Balanse pr. 31.12.			
Vestlia Dagligvare AS			
EIENDELER	Note	2022	2021
Anleggsmidler			
Immaterielle eiendeler			
Utsatt skattefordel		0	542 439
Sum immaterielle eiendeler		<u>0</u>	<u>542 439</u>
Finansielle anleggsmidler			
Lån til foretak i samme konsern		6 000	0
Lån til tilknyttet selskap og felles kontrollert virksomhet		0	6 000
Andre langsiktige fordringer		35 000	35 000
Sum finansielle anleggsmidler		<u>41 000</u>	<u>41 000</u>
Sum anleggsmidler		<u>41 000</u>	<u>583 439</u>
Omløpsmidler			
Varer	2	2 030 000	1 798 000
Fordringer			
Kundefordringer		58 650	44 257
Konsernfordring		3 147 165	0
Andre kortsiktige fordringer		635 436	834 471
Sum fordringer		<u>3 841 250</u>	<u>878 729</u>
Bankinnskudd, kontanter o.l.		272 757	246 622
Sum omløpsmidler		<u>6 144 007</u>	<u>2 923 350</u>
Sum eiendeler		<u>6 185 007</u>	<u>3 506 789</u>

**Balanse pr. 31.12.**

Vestlia Dagligvare AS

EGENKAPITAL OG GJELD	Note	2022	2021
Egenkapital			
Innskutt egenkapital			
Aksjekapital (100 aksjer à kr 1 000)		100 000	100 000
Sum innskutt egenkapital		100 000	100 000
Opptjent egenkapital			
Udekket tap		-12 546	-1 933 427
Sum opptjent egenkapital		-12 546	-1 933 427
Sum egenkapital		87 454	-1 833 427
Gjeld			
Annen langsiktig gjeld			
Øvrig langsiktig gjeld		0	2 886 758
Konserngjeld		3 004 922	0
Sum annen langsiktig gjeld		3 004 922	2 886 758
Kortsiktig gjeld			
Gjeld til kredittinstitusjoner	2	473 687	863 978
Leverandørgjeld		1 946 064	1 192 495
Skyldig offentlige avgifter		161 535	117 064
Konserngjeld		181 512	0
Annen kortsiktig gjeld		329 832	279 922
Sum kortsiktig gjeld		3 092 631	2 453 458
Sum gjeld		6 097 553	5 340 216
Sum egenkapital og gjeld		6 185 007	3 506 789

Trondheim, 28.04.2023
Styret i Vestlia Dagligvare AS


Christian Lykke (Må 3, 2023 14:16 GMT+2)
Christian Lykke
styreleder/daglig leder



Vestlia Dagligvare AS

Noter til årsregnskapet 2022

Regnskapsprinsipper

Årsregnskapet er satt opp i samsvar med regnskapsloven og NRS 8 - God regnskapsskikk for små foretak.

Driftsinntekter

Inntekt ved salg av varer og tjenester vurderes til virkelig verdig av vederlaget, netto etter fradrag for merverdigavgift, returer, rabatter og andre avslag. Inntektsføring ved salg av varer skjer på leveringstidspunktet. Tjenester inntektsføres etterhvert som de leveres.

Skatt

Skattekostnaden i resultatregnskapet omfatter både periodens betalbare skatt og endring i utsatt skatt. Utsatt skatt er beregnet med 22% på grunnlag av de midlertidige forskjeller som eksisterer mellom regnskapsmessige og skattemessige verdier, samt ligningsmessig underskudd til fremføring ved utgangen av regnskapsåret. Skatteøkende og skattereduserende midlertidige forskjeller som reverserer eller kan reverseres i samme periode er utlignet og nettoført. Oppføring av utsatt skattefordel på netto skattereduserende forskjeller som ikke er utlignet og underskudd til fremføring, er begrunnet med antatt fremtidig inntjening. Utsatt skatt og skattefordel som kan balanseføres er oppført netto i balansen.

Skatt på avgitt konsernbidrag er ført direkte mot skatt i balansen (føringen skjer mot betalbar skatt hvis konsernbidraget har hatt virkning på betalbar skatt og mot utsatt skatt hvis konsernbidraget har hatt virkning på utsatt skatt).

Klassifisering og vurdering av balanseposter

Eiendeler bestemt til varig eie eller bruk er klassifisert som anleggsmidler. Eiendeler som er tilknyttet varekretsløpet er klassifisert som omløpsmidler. Fordringer klassifiseres som omløpsmidler hvis de skal tilbakebetales i løpet av ett år etter utbetalingstidspunktet. For gjeld er analoge kriterier lagt til grunn.

Omløpsmidler vurderes til laveste av anskaffelseskost og virkelig verdi. Kortsiktig gjeld balanseføres til nominelt beløp på etableringstidspunktet.

Anleggsmidler vurderes til anskaffelseskost. Varige anleggsmidler som forringes i verdi avskrives lineært over forventet økonomisk levetid. Anleggsmidlene nedskrives til virkelig verdi ved verdifall som ikke forventes å være forbigående. Langsiktig gjeld i norske kroner med unntak av andre avsetninger balanseføres til nominelt beløp på etableringstidspunktet.

Varer

Lager av innkjøpte varer er verdsatt til laveste av anskaffelseskost etter FIFO - prinsippet og virkelig verdi. Det foretas nedskrivning for påregnelig ukurans.

Fordringer

Kundefordringer og andre fordringer er oppført i balansen til pålydende etter fradrag for avsetning til forventet tap. Avsetning til tap gjøres på grunnlag av individuelle vurderinger av de enkelte fordringene. I tillegg gjøres det for øvrige kundefordringer en uspesifisert avsetning for å dekke antatt tap.



Vestlia Dagligvare AS

Noter til årsregnskapet 2022

Pensjonsforpliktelser

Selskapet har en innskuddsbasert pensjonsordning som tilfredsstiller kravene i lov om obligatorisk tjenstepensjon.



Vestlia Dagligvare AS

Noter til årsregnskapet 2022

Note 1 Lønnskostnader, antall ansatte, godtgjørelser, lån til ansatte mm.

Lønnskostnader	2022	2021
Lønninger	1 738 729	1 861 201
Arbeidsgiveravgift	256 446	271 077
Pensjonskostnader	36 623	23 421
Andre ytelser	34 835	50 334
Sum	2 066 632	2 206 034
Sysselsatte årsverk	5	4

Det er ikke gitt lån/sikkerhetsstillelse til daglig leder, styrets leder eller andre nærstående parter.

Note 2 Pantstillelser og garantier m.v.

Gjeld som er sikret ved pant o.l	2022	2021
Gjeld til kredittinstitusjoner	473 687	863 978
Sum	473 687	863 978

Balanseført verdi av eiendeler pantsatt for egen gjeld

Varer	2 030 000	1 798 000
Kundefordringer	58 650	44 257
Sum	2 088 650	1 842 257

Varelageret er stilt som sikkerhet for gjeld i I. K. Lykke AS og I. K. Lykke Drift AS.








090_Vestlia Dagligvare AS_regnskap

Final Audit Report

2023-05-03

Created:	2023-05-03
By:	Merete Lille (merete.lille@bunnpris.no)
Status:	Signed
Transaction ID:	CBJCHBCAABAAAnQJmhX3q29i5TBzMIYVeOj5ZWKPwf_ga

"090_Vestlia Dagligvare AS_regnskap" History

-  Document created by Merete Lille (merete.lille@bunnpris.no)
2023-05-03 - 12:15:36 PM GMT- IP address: 89.248.8.30
-  Document emailed to Christian Lykke (christian.lykke@bunnpris.no) for signature
2023-05-03 - 12:15:56 PM GMT
-  Email viewed by Christian Lykke (christian.lykke@bunnpris.no)
2023-05-03 - 12:16:11 PM GMT- IP address: 77.16.214.75
-  Document e-signed by Christian Lykke (christian.lykke@bunnpris.no)
Signature Date: 2023-05-03 - 12:16:27 PM GMT - Time Source: server- IP address: 77.16.214.75
-  Agreement completed.
2023-05-03 - 12:16:27 PM GMT



Adobe Acrobat Sign



Til generalforsamlingen i Vestlia Dagligvare AS

Uavhengig revisors beretning

Konklusjon

Vi har revidert årsregnskapet for Vestlia Dagligvare AS som består av balanse per 31. desember 2022, resultatregnskap for regnskapsåret avsluttet per denne datoen og noter til årsregnskapet, herunder et sammendrag av viktige regnskapsprinsipper.

Etter vår mening

- oppfyller årsregnskapet gjeldende lovkrav, og
- gir årsregnskapet et rettviseende bilde av selskapets finansielle stilling per 31. desember 2022, og av dets resultater for regnskapsåret avsluttet per denne datoen i samsvar med regnskapslovens regler og god regnskapsskikk i Norge.

Grunnlag for konklusjonen

Vi har gjennomført revisjonen i samsvar med International Standards on Auditing (ISA-ene). Våre oppgaver og plikter i henhold til disse standardene er beskrevet nedenfor under *Revisors oppgaver og plikter ved revisjonen av årsregnskapet*. Vi er uavhengige av selskapet i samsvar med kravene i relevante lover og forskrifter i Norge og International Code of Ethics for Professional Accountants (inkludert internasjonale uavhengighetsstandarder) utstedt av International Ethics Standards Board for Accountants (IESBA-reglene), og vi har overholdt våre øvrige etiske forpliktelser i samsvar med disse kravene. Innhentet revisjonsbevis er etter vår vurdering tilstrekkelig og hensiktsmessig som grunnlag for vår konklusjon.

Styrets og daglig leders ansvar for årsregnskapet

Styret og daglig leder (ledelsen) er ansvarlige for å utarbeide årsregnskapet og for at det gir et rettviseende bilde i samsvar med regnskapslovens regler og god regnskapsskikk i Norge. Ledelsen er også ansvarlig for slik internkontroll som den finner nødvendig for å kunne utarbeide et årsregnskap som ikke inneholder vesentlig feilinformasjon, verken som følge av misligheter eller utilsiktede feil.

Ved utarbeidelsen av årsregnskapet må ledelsen ta standpunkt til selskapets evne til fortsatt drift og opplyse om forhold av betydning for fortsatt drift. Forutsetningen om fortsatt drift skal legges til grunn for årsregnskapet så lenge det ikke er sannsynlig at virksomheten vil bli avviklet.

Revisors oppgaver og plikter ved revisjonen av årsregnskapet

Vårt mål er å oppnå betryggende sikkerhet for at årsregnskapet som helhet ikke inneholder vesentlig feilinformasjon, verken som følge av misligheter eller utilsiktede feil, og å avgi en revisjonsberetning som inneholder vår konklusjon. Betryggende sikkerhet er en høy grad av sikkerhet, men ingen garanti for at en revisjon utført i samsvar med ISA-ene, alltid vil avdekke vesentlig feilinformasjon. Feilinformasjon kan oppstå som følge av misligheter eller utilsiktede feil. Feilinformasjon er å anse som vesentlig dersom den enkeltvis eller samlet med rimelighet kan forventes å påvirke de økonomiske beslutningene som brukerne foretar på grunnlag av årsregnskapet.


PricewaterhouseCoopers AS, Brattørkaia 17B, Postboks 6365 Torgard, NO-7492 Trondheim
T: 02316, org. no.: 987 009 713 MVA, www.pwc.no

Statsautoriserte revisorer, medlemmer av Den norske Revisorforening og autorisert regnskapsførerselskap



For videre beskrivelse av revisors oppgaver og plikter vises det til:
<https://revisorforeningen.no/revisjonsberetninger>

Trondheim, 28. april 2023
PricewaterhouseCoopers AS


Ronny Lysmen
Statsautorisert revisor