



ÅRSREGNSKAPET FOR REGNSKAPSÅRET 2020 - GENERELL INFORMASJON

Enheten

Organisasjonsnummer: 899 327 772
Organisasjonsform: Aksjeselskap
Foretaksnavn: HYLEN HOLDING AS
Forretningsadresse: Kleivveien 74
1356 BEKKESTUA

Regnskapsår

Årsregnskapets periode: 01.01.2020 - 31.12.2020

Konsern

Morselskap i konsern: Nei

Regnskapsregler

Regler for små foretak benyttet: Ja
Benyttet ved utarbeidelsen av årsregnskapet til selskapet: Regnskapslovens alminnelige regler

Årsregnskapet fastsatt av kompetent organ

Bekreftet av representant for selskapet: Finn Ove Hysten
Dato for fastsettelse av årsregnskapet: 04.05.2021

Grunnlag for avgivelse

År 2020: Årsregnskapet er elektronisk innlevert
År 2019: Tall er hentet fra elektronisk innlevert årsregnskap fra 2020

Det er ikke krav til at årsregnskapet m.v. som sendes til Regnskapsregisteret er undertegnet. Kontrollen på at dette er utført ligger hos revisor/enhetens øverste organ. Sikkerheten ivaretas ved at innsender har rolle/rettighet for innsending av årsregnskapet via Altinn, og ved at det bekreftes at årsregnskapet er fastsatt av kompetent organ.

Brønnøysundregistrene, 16.03.2022



Resultatregnskap

Beløp i: NOK	Note	2020	2019
RESULTATREGNSKAP			
Inntekter			
Sum inntekter		0	0
Kostnader			
Annen driftskostnad		14 593	19 024
Sum kostnader		14 593	19 024
Driftsresultat		-14 593	-19 024
Finansinntekter og finanskostnader			
Annen renteinntekt		87 586	10 869
Annen finansinntekt		1 800 000	3 676 267
Sum finansinntekter		1 887 586	3 687 136
Verdired. av markedsb. finansielle oml.midler		54 478	-67 354
Annen rentekostnad			66
Annen finanskostnad		17 834	4 773
Sum finanskostnader		72 313	-62 515
Netto finans		1 815 273	3 749 651
Ordinært resultat før skattekostnad		1 800 680	3 730 627
Skattekostnad på ordinært resultat	1	23 989	13 264
Ordinært resultat etter skattekostnad		1 776 691	3 717 363
Årsresultat		1 776 691	3 717 363
Årsresultat etter minoritetsinteresser		1 776 691	3 717 363
Overføringer og disponeringer			
Tilleggsutbytte	2,3	3 800 000	3 000 000
Ordinært utbytte	2,3	1 830 000	
Overføringer annen egenkapital	2,3	-3 853 309	717 363
Sum overføringer og disponeringer		1 776 691	3 717 363



Balanse

Beløp i: NOK	Note	2020	2019
BALANSE - EIENDELER			
Anleggsmidler			
Immaterielle eiendeler			
Finansielle anleggsmidler			
Lån til tilknyttet selskap og felles kontrollert virksomhet	4	1 300 000	1 300 000
Investeringer i aksjer og andeler	5	46 600	46 600
Sum finansielle anleggsmidler		1 346 600	1 346 600
Sum anleggsmidler		1 346 600	1 346 600
Omløpsmidler			
Varer			
Investeringer			
Andre finansielle instrumenter			2 094 431
Sum investeringer			2 094 431
Bankinnskudd, kontanter og lignende			
Bankinnskudd, kontanter o.l.		547 319	465 472
Sum bankinnskudd, kontanter og lignende		547 319	465 472
Sum omløpsmidler		547 319	2 559 903
SUM EIENDELER		1 893 919	3 906 503
BALANSE - EGENKAPITAL OG GJELD			
Egenkapital			
Innskutt egenkapital			
Selskapskapital	6	30 000	30 000
Sum innskutt egenkapital		30 000	30 000
Opptjent egenkapital			
Annen egenkapital	2	9 930	3 863 239



Balanse

Beløp i: NOK	Note	2020	2019
Sum opptjent egenkapital		9 930	3 863 239
Sum egenkapital		39 930	3 893 239
Sum langsiktig gjeld		0	0
Kortsiktig gjeld			
Betalbar skatt	1	23 989	13 264
Utbytte	3	1 830 000	
Sum kortsiktig gjeld		1 853 989	13 264
Sum gjeld		1 853 989	13 264
SUM EGENKAPITAL OG GJELD		1 893 919	3 906 503



Brønnøysundregistrene

ÅRSREGNSKAP FOR REGNSKAPSÅRET 2020 - GENERELL INFORMASJON

Journalnummer: 2021 338911

Enheten

Organisasjonsnummer: 899 327 772
Organisasjonsform: Aksjeselskap
Foretaksnavn: HYLEN HOLDING AS
Forretningsadresse: Kleivveien 74
1356 BEKKESTUA

Regnskapsår

Årsregnskapets periode: 01.01.2020 - 31.12.2020

Konsern

Morselskap i konsern: Nei

Regnskapsregler

Regler for små foretak benyttet: Ja
Benyttet ved utarbeidelsen av
årsregnskapet til selskapet: Regnskapslovens alminnelige regler

Årsregnskapet fastsatt av kompetent organ

Bekreftet av representant for selskapet: Finn Ove Hylén
Dato for fastsettelse av årsregnskapet: 04.05.2021

Revisjon

Selskapet har besluttet at årsregnskapet
ikke skal revideres: Ja
Årsregnskapet er utarbeidet av ekstern
autorisert regnskapsfører: Ja
Ekstern autorisert regnskapsfører har i
løpet av regnskapsåret bistått ved den
løpende regnskapsføringen eller utført
andre tjenester for selskapet enn å
utarbeide årsregnskapet: Ja

Grunnlag for avgivelse

År 2020: Årsregnskap er elektronisk innlevert.
År 2019: Tall er hentet fra elektronisk innlevert årsregnskap fra 2020.

Det er ikke krav til at årsregnskapet m.v. som sendes til Regnskapsregisteret er undertegnet. Kontrollen på at dette er utført ligger hos revisor/enhetens øverste organ. Sikkerheten ivaretas ved at innsender har rolle/rettighet for innsending av årsregnskapet via Altinn, og ved at det bekreftes at årsregnskapet er fastsatt av kompetent organ.

Brønnøysundregistrene, 29.05.2021

Brønnøysundregistrene
Postadresse: Postboks 900, 8910 Brønnøysund
Telefon: 75 00 75 00
E-post: firmapost@brreg.no Internett: www.brreg.no
Organisasjonsnummer: 974 760 673



Organisasjonsnr: 899 327 772
HYLEN HOLDING AS

RESULTATREGNSKAP

Beløp i: NOK	Note	2020	2019
RESULTATREGNSKAP			
Inntekter			
Sum inntekter		0	0
Kostnader			
Annen driftskostnad		14 593	19 024
Sum kostnader		14 593	19 024
Driftsresultat		-14 593	-19 024
Finansinntekter og finanskostnader			
Annen renteinntekt		87 586	10 869
Annen finansinntekt		1 800 000	3 676 267
Sum finansinntekter		1 887 586	3 687 136
Verdired. av markedsb. finansielle oml.midler		54 478	-67 354
Annen rentekostnad			66
Annen finanskostnad		17 834	4 773
Sum finanskostnader		72 313	-62 515
Netto finans		1 815 273	3 749 651
Ordinært resultat før skattekostnad			
Skattekostnad på ordinært resultat	1	23 989	13 264
Ordinært resultat etter skattekostnad		1 776 691	3 717 363
Årsresultat		1 776 691	3 717 363
Årsresultat etter minoritetsinteresser		1 776 691	3 717 363
Overføringer og disponeringer			
Tilleggsutbytte	2,3	3 800 000	3 000 000
Ordinært utbytte	2,3	1 830 000	
Overføringer annen egenkapital	2,3	-3 853 309	717 363
Sum overføringer og disponeringer		1 776 691	3 717 363



Organisasjonsnr: 899 327 772
HYLEN HOLDING AS

BALANSE

Beløp i: NOK	Note	2020	2019
BALANSE - EIENDELER			
Anleggsmidler			
Immaterielle eiendeler			
Finansielle anleggsmidler			
Lån til tilknyttet selskap og felles kontrollert virksomhet	4	1 300 000	1 300 000
Investeringer i aksjer og andeler	5	46 600	46 600
Sum finansielle anleggsmidler		1 346 600	1 346 600
Sum anleggsmidler		1 346 600	1 346 600
Omløpsmidler			
Varer			
Investeringer			
Andre finansielle instrumenter			2 094 431
Sum investeringer			2 094 431
Bankinnskudd, kontanter og lignende			
Bankinnskudd, kontanter o. l.		547 319	465 472
Sum bankinnskudd, kontanter og lignende		547 319	465 472
Sum omløpsmidler		547 319	2 559 903
SUM EIENDELER		1 893 919	3 906 503
BALANSE - EGENKAPITAL OG GJELD			
Egenkapital			
Innskutt egenkapital			
Selskapskapital	6	30 000	30 000
Sum innskutt egenkapital		30 000	30 000
Opptjent egenkapital			
Annen egenkapital	2	9 930	3 863 239
Sum opptjent egenkapital		9 930	3 863 239
Sum egenkapital		39 930	3 893 239



Sum langsiktig gjeld		0	0
Kortsiktig gjeld			
Betalbar skatt	1	23 989	13 264
Utbytte	3	1 830 000	
Sum kortsiktig gjeld		1 853 989	13 264
Sum gjeld		1 853 989	13 264
SUM EGENKAPITAL OG GJELD		1 893 919	3 906 503



Organisasjonsnr: 899 327 772
HYLEN HOLDING AS

NOTEOPPLYSNINGER - SELSKAP - alle poster oppgitt i hele tall

Note

Regnskapsprinsipper

Note

Antall aksjer og aksjeeiere

<u>Aksjeklasse</u>	<u>Ant. aksjer</u>	<u>Pålydende</u>	<u>Bokført verdi</u>
Ordinære aksjer	100.00	300.00	30000.00

<u>Aksjeeiere - fritekst</u>	<u>Antall</u>	<u>Eierandel</u>	<u>Aksjeklasse</u>
Finn Ove Hylon	100.00	100.00%	Ordinære aksjer

<u>Sum</u>	<u>Sum antall</u>	<u>Sum eierandel</u>
	100.00	100.00%

Note

Ytelser til ledende personer
Er det gitt ytelser til ledende person: Nei

Ytelser til daglig leder

<u>Ytelser</u>	<u>Lønn</u>	<u>Pensj.forpl.</u>	<u>Andre godtgj.</u>
----------------	-------------	---------------------	----------------------

Note

Antall årsverk i regnskapsåret

Virksomheten har hatt følgende antall årsverk:
0.00

Note

Lån og sikkerhetsstillelse til ledende personer og aksjeeiere

Er det gitt lån eller sikkerhetsstillelse til ledende personer: Nei



**Årsregnskap 2020
for
Hylen Holding AS**

Organisasjonsnr. 899327772

Utarbeidet av:

Balanse Økonomi AS
Autorisert regnskapsførerselskap
Trudvangveien 67
3117 TØNSBERG



Hylen Holding AS

Resultatregnskap

	Note	2020	2019
DRIFTSINNEKTER OG DRIFTSKOSTNADER			
Driftsinntekter			
Sum driftsinntekter		0	0
Driftskostnader			
Annen driftskostnad		14 593	19 024
Sum driftskostnader		14 593	19 024
DRIFTSRESULTAT		(14 593)	(19 024)
FINANSINNEKTER OG FINANSKOSTNADER			
Finansinntekter			
Annen renteinntekt		87 586	10 869
Annen finansinntekt		1 800 000	3 676 267
Sum finansinntekter		1 887 586	3 687 136
Finanskostnader			
Verdired. av markedsb. finansielle oml.midler		54 478	(67 354)
Annen rentekostnad		0	66
Annen finanskostnad		17 834	4 773
Sum finanskostnader		72 313	(62 515)
NETTO FINANSPOSTER		1 815 273	3 749 651
ORDINÆRT RES. FØR SKATTEKOSTNAD		1 800 680	3 730 627
Skattekostnad på ordinært resultat	1	23 989	13 264
ORDINÆRT RESULTAT		1 776 691	3 717 363
ÅRSRESULTAT		1 776 691	3 717 363
OVERF. OG DISPONERINGER			
Avsatt til ordinært utbytte	2,3	1 830 000	0
Tilleggsutbytte	2,3	3 800 000	3 000 000
Overføringer annen egenkapital	2,3	(3 853 309)	717 363
SUM OVERF. OG DISPONERINGER		1 776 691	3 717 363



Hylen Holding AS

Balanse pr. 31.12.2020

	Note	31.12.2020	31.12.2019
EIENDELER			
ANLEGGSMIDLER			
Finansielle anleggsmidler			
Lån til tilknyttet selskap	4	1 300 000	1 300 000
Investeringer i aksjer og andeler	5	46 600	46 600
Sum finansielle anleggsmidler		1 346 600	1 346 600
SUM ANLEGGSMIDLER		1 346 600	1 346 600
OMLØPSMIDLER			
Investeringer			
Andre finansielle instrumenter		0	2 094 431
Sum investeringer		0	2 094 431
Bankinnskudd, kontanter o.l.		547 319	465 472
SUM OMLØPSMIDLER		547 319	2 559 903
SUM EIENDELER		1 893 919	3 906 503
 EGENKAPITAL OG GJELD			
EGENKAPITAL			
Innskutt egenkapital			
Selskapskapital	6	30 000	30 000
Sum innskutt egenkapital		30 000	30 000
Opptjent egenkapital			
Annen egenkapital	2	9 930	3 863 239
Sum opptjent egenkapital		9 930	3 863 239
SUM EGENKAPITAL		39 930	3 893 239
GJELD			
KORTSIKTIG GJELD			
Betalbar skatt	1	23 989	13 264
Utbytte	3	1 830 000	0
SUM KORTSIKTIG GJELD		1 853 989	13 264
SUM GJELD		1 853 989	13 264
SUM EGENKAPITAL OG GJELD		1 893 919	3 906 503

Oslo _____/_____-2021

Finn Ove Hylen
Styrets leder



Hylen Holding AS

Noter 2020

Regnskapsprinsipper:

Årsregnskapet er satt opp i samsvar med regnskapsloven og god regnskapsskikk for små foretak.

Omløpsmidler og kortsiktig gjeld

Omløpsmidler og kortsiktig gjeld omfatter normalt poster som forfaller til betaling innen ett år etter siste dag i regnskapsåret, samt poster som knytter seg til varekretsløpet. Omløpsmidler vurderes til laveste verdi av anskaffelseskost og antatt virkelig verdi (Laveste verdis prinsipp).

Anleggsmidler og langsiktig gjeld

Anleggsmidler omfatter eiendeler bestemt til varig eie og bruk for virksomheten. Anleggsmidler er vurdert til anskaffelseskost. Varige driftsmidler føres opp i balansen og avskrives over driftsmidlets forventede økonomiske levetid.

Fordringer

Kundefordringer føres opp i balansen til pålydende etter fradrag for avsetning til påregnelig tap. Avsetning til påregnelig tap gjøres på grunnlag av en individuell vurdering av de enkelte fordringene. Andre fordringer er også gjenstand for en tilsvarende vurdering.

Skatt

Skattekostnaden i resultatregnskapet omfatter periodens betalbare skatt som blir utlignet og forfaller til betaling i neste regnskapsår i tillegg til endring i utsatt skatt. Utsatt skatt er beregnet med skattesatsen ved utgangen av regnskapsåret (22 %) på grunnlag av skattereduserende og skatteøkende midlertidige forskjeller som eksisterer mellom regnskapsmessige og skattemessige verdier. I beregningen er det også medtatt ligningsmessig framførbart underskudd ved regnskapsårets utgang. Skatteøkende og skattereduserende midlertidige forskjeller som reverserer eller kan reversere i samme periode er utlignet og nettoført.

Pensjonsforpliktelser

Selskapet har ingen ansatte, og kommer ikke under reglene om obligatorisk tjenestepensjon.



Hylen Holding AS

Noter 2020

Note 1 - Skattekostnad på ordinært resultat

Spesifikasjon av årets skattegrunnlag:

Resultat før skattekostnader	1 800 680
+ Permanente og andre forskjeller	-1 691 639
+ Endring i midlertidige forskjeller	0
= Inntekt	109 041

Spesifikasjon av årets skattekostnad:

Beregnet skatt av årets resultat	23 989
= Sum betalbar skatt	23 989
+/- Endring i utsatt skatt / utsatt skattefordel	0
= Ordinær skattekostnad	23 989
Skattesats i inntektsåret	22

Betalbar skatt i balansen består av

Sum betalbar skatt	23 989
- Refusjon av skatt tiltakspakke 2020	0
= Betalbar skatt i balansen	23 989

Note 2 - Overføringer annen egenkapital

	Aksjekapital / selskapskapital	Annen egenkapital	Sum egenkapital
Pr 1.1.	30 000	3 863 239	3 893 239
Andre transaksjoner:	0	-3 853 309	-3 853 309
Pr 31.12.	30 000	9 930	39 930

Note 3 - Avsatt til ordinært utbytte

Avsatt til ordinært utbytte	1 830 000
Vedtatt tilleggsutbytte	3 800 000
Overføring annen egenkapital	-3 853 309
Totalt	1 776 691



Hylen Holding AS

Noter 2020

Note 4 - Lån til tilknyttet selskap

	2020	2019
Lån gitt Strukta Bolig As	1 300 000	1 300 000

Note 5 - Investeringer i tilknyttet selskap

Selskapet har aksjer i følgende andre selskaper:

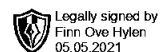
	Antall aksjer	Eierandel %	Formuesverdi
Strukta As	1 800	18,00 %	6 506 082
Strukta Bolig As	25	25,00 %	71 792
Sum			

Note 6 - Selskapskapital

Selskapet har 100 aksjer pålydende kr 300 pr. aksje, samlet aksjekapital utgjør kr 30 000.

Selskapet har en aksjonær:

Navn	Antall Eierandel
Finn Ove Hylen	100 100,00 %



**Årsregnskap 2020
for
Høyen Holding AS**

Organisasjonsnr. 899327772

Utarbeidet av:

Balanse Økonomi AS
Autorisert regnskapsførerselskap
Trudvangveien 67
3117 TØNSBERG



Hylen Holding AS

Legally signed by
Finn Ove Hylen
05.05.2021

Resultatregnskap

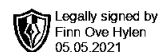
	Note	2020	2019
DRIFTSINNEKTER OG DRIFTSKOSTNADER			
Driftsinntekter			
Sum driftsinntekter		0	0
Driftskostnader			
Annen driftskostnad		14 593	19 024
Sum driftskostnader		14 593	19 024
DRIFTSRESULTAT		(14 593)	(19 024)
FINANSINNEKTER OG FINANSKOSTNADER			
Finansinntekter			
Verdiøkning av markedsb. finansielle oml.m		(54 478)	67 354
Annen renteinntekt		87 586	10 869
Annen finansinntekt		1 800 000	3 676 267
Sum finansinntekter		1 833 107	3 754 490
Finanskostnader			
Annen rentekostnad		0	66
Annen finanskostnad		17 834	4 773
Sum finanskostnader		17 834	4 839
NETTO FINANSPOSTER		1 815 273	3 749 651
ORDINÆRT RES. FØR SKATTEKOSTNAD		1 800 680	3 730 627
Skattekostnad på ordinært resultat	1	23 989	13 264
ORDINÆRT RESULTAT		1 776 691	3 717 363
ÅRSRESULTAT		1 776 691	3 717 363
OVERF. OG DISPONERINGER			
Avsatt til ordinært utbytte	2,3	1 830 000	0
Tilleggsutbytte	2,3	3 800 000	3 000 000
Overføringer annen egenkapital	2,3	(3 853 309)	717 363
SUM OVERF. OG DISPONERINGER		1 776 691	3 717 363

Årsregnskap for Hylen Holding AS

Organisasjonsnr. 899327772



Hylen Holding AS



Balanse pr. 31.12.2020

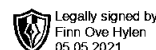
	Note	31.12.2020	31.12.2019
EIENDELER			
ANLEGGSMIDLER			
Finansielle anleggsmidler			
Lån til tilknyttet selskap	4	1 300 000	1 300 000
Investeringer i aksjer og andeler	5	46 600	46 600
Sum finansielle anleggsmidler		1 346 600	1 346 600
SUM ANLEGGSMIDLER		1 346 600	1 346 600
OMLØPSMIDLER			
Investeringer			
Andre finansielle instrumenter		0	2 094 431
Sum investeringer		0	2 094 431
Bankinnskudd, kontanter o.l.		547 319	465 472
SUM OMLØPSMIDLER		547 319	2 559 903
SUM EIENDELER		1 893 919	3 906 503
 EGENKAPITAL OG GJELD			
EGENKAPITAL			
Innskutt egenkapital			
Selskapskapital	6	30 000	30 000
Sum innskutt egenkapital		30 000	30 000
Opptjent egenkapital			
Annen egenkapital	2	9 930	3 863 239
Sum opptjent egenkapital		9 930	3 863 239
SUM EGENKAPITAL		39 930	3 893 239
GJELD			
KORTSIKTIG GJELD			
Betalbar skatt	1	23 989	13 264
Utbytte	3	1 830 000	0
SUM KORTSIKTIG GJELD		1 853 989	13 264
SUM GJELD		1 853 989	13 264
SUM EGENKAPITAL OG GJELD		1 893 919	3 906 503

Oslo _____/_____-2021

Finn Ove Hylen
Styrets leder



Hylen Holding AS



Noter 2020

Regnskapsprinsipper:

Årsregnskapet er satt opp i samsvar med regnskapsloven og god regnskapsskikk for små foretak.

Omløpsmidler og kortsiktig gjeld

Omløpsmidler og kortsiktig gjeld omfatter normalt poster som forfaller til betaling innen ett år etter siste dag i regnskapsåret, samt poster som knytter seg til varekretsløpet. Omløpsmidler vurderes til laveste verdi av anskaffelseskost og antatt virkelig verdi (Laveste verdis prinsipp).

Anleggsmidler og langsiktig gjeld

Anleggsmidler omfatter eiendeler bestemt til varig eie og bruk for virksomheten. Anleggsmidler er vurdert til anskaffelseskost. Varige driftsmidler føres opp i balansen og avskrives over driftsmidlets forventede økonomiske levetid.

Fordringer

Kundefordringer føres opp i balansen til pålydende etter fradrag for avsetning til påregnelig tap. Avsetning til påregnelig tap gjøres på grunnlag av en individuell vurdering av de enkelte fordringene. Andre fordringer er også gjenstand for en tilsvarende vurdering.

Skatt

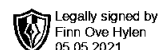
Skattekostnaden i resultatregnskapet omfatter periodens betalbare skatt som blir utlignet og forfaller til betaling i neste regnskapsår i tillegg til endring i utsatt skatt. Utsatt skatt er beregnet med skattesatsen ved utgangen av regnskapsåret (22 %) på grunnlag av skattereduserende og skatteøkende midlertidige forskjeller som eksisterer mellom regnskapsmessige og skattemessige verdier. I beregningen er det også medtatt ligningsmessig framførbart underskudd ved regnskapsårets utgang. Skatteøkende og skattereduserende midlertidige forskjeller som reverserer eller kan reversere i samme periode er utlignet og nettoført.

Pensjonsforpliktelser

Selskapet har ingen ansatte, og kommer ikke under reglene om obligatorisk tjenestepensjon.



Hylen Holding AS



Noter 2020

Note 1 - Skattekostnad på ordinært resultat

Spesifikasjon av årets skattegrunnlag:

Resultat før skattekostnader	1 800 680
+ Permanente og andre forskjeller	-1 691 639
+ Endring i midlertidige forskjeller	0
= Inntekt	109 041

Spesifikasjon av årets skattekostnad:

Beregnet skatt av årets resultat	23 989
= Sum betalbar skatt	23 989
+/- Endring i utsatt skatt / utsatt skattefordel	0
= Ordinær skattekostnad	23 989
Skattesats i inntektsåret	22

Betalbar skatt i balansen består av

Sum betalbar skatt	23 989
- Refusjon av skatt tiltakspakke 2020	0
= Betalbar skatt i balansen	23 989

Note 2 - Overføringer annen egenkapital

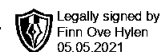
	Aksjekapital / selskapskapital	Annen egenkapital	Sum egenkapital
Pr 1.1.	30 000	3 863 239	3 893 239
Andre transaksjoner:	0	-3 853 309	-3 853 309
Pr 31.12.	30 000	9 930	39 930

Note 3 - Avsatt til ordinært utbytte

Avsatt til ordinært utbytte	1 830 000
Vedtatt tilleggsutbytte	3 800 000
Overføring annen egenkapital	-3 853 309
Totalt	1 776 691



Hylen Holding AS



Noter 2020

Note 4 - Lån til tilknyttet selskap

	2020	2019
Lån gitt Strukta Bolig As	1 300 000	1 300 000

Note 5 - Investeringer i tilknyttet selskap

Selskapet har aksjer i følgende andre selskaper:

	Antall aksjer	Eierandel %	Formuesverdi
Strukta As	1 800	18,00 %	6 506 082
Strukta Bolig As	25	25,00 %	71 792
Sum			

Note 6 - Selskapskapital

Selskapet har 100 aksjer pålydende kr 300 pr. aksje, samlet aksjekapital utgjør kr 30 000.

Selskapet har en aksjonær:

Navn	Antall Eierandel
Finn Ove Hylene	100 100,00 %