



ÅRSREGNSKAPET FOR REGNSKAPSÅRET 2020 - GENERELL INFORMASJON

Enheten

| | |
|----------------------|--|
| Organisasjonsnummer: | 911 657 937 |
| Organisasjonsform: | Aksjeselskap |
| Foretaksnavn: | OLAV E FISKERSTRAND AS |
| Forretningsadresse: | Fiskarstrandvegen 262 6035 FISKARSTRAND |

Regnskapsår

| | |
|-------------------------|-------------------------|
| Årsregnskapets periode: | 01.01.2020 - 31.12.2020 |
|-------------------------|-------------------------|

Konsern

| | |
|---------------------------|----|
| Mørselskap i konsern: | Ja |
| Konsernregnskap lagt ved: | Ja |

Regnskapsregler

| | |
|--|------------------------------------|
| Regler for små foretak benyttet: | Nei |
| Benyttet ved utarbeidelsen av årsregnskapet til selskapet: | Regnskapslovens alminnelige regler |
| Benyttet ved utarbeidelsen av årsregnskapet til konsernet: | Regnskapslovens alminnelige regler |

Årsregnskapet fastsatt av kompetent organ

| | |
|--|-------------|
| Bekreftet av representant for selskapet: | Eldar Overå |
| Dato for fastsettelse av årsregnskapet: | 07.05.2021 |

Grunnlag for avgivelse

År 2020: Årsregnskapet er elektronisk innlevert
År 2019: Tall er hentet fra elektronisk innlevert årsregnskap fra 2020

Det er ikke krav til at årsregnskapet m.v. som sendes til Regnskapsregisteret er undertegnet. Kontrollen på at dette er utført ligger hos revisor/enhetens øverste organ. Sikkerheten ivaretas ved at innsender har rolle/rettighet for innsending av årsregnskapet via Altinn, og ved at det bekreftes at årsregnskapet er fastsatt av kompetent organ.

Brønnøysundregistrene, 29.07.2022



Resultatregnskap

| Beløp i: NOK | Note | 2020 | 2019 |
|--|------|--------------------|--------------------|
| RESULTATREGNSKAP | | | |
| Inntekter | | | |
| Revenue | | 323 122 848 | 253 361 358 |
| Other operating income | | 634 756 | 1 010 490 |
| Sum inntekter | | 323 757 604 | 254 371 848 |
| Kostnader | | | |
| Endring i beholdning av varer under tilvirkning og ferdig tilvirkede varer | | 14 473 254 | -12 766 407 |
| Cost of materials | | 258 740 275 | 222 951 788 |
| Personnel expenses | | 13 569 703 | 14 705 653 |
| Depreciation of operating and intangible assets | | 5 999 051 | 6 187 078 |
| Other operating expenses | | 32 819 452 | 25 983 159 |
| Sum kostnader | | 325 601 735 | 257 061 271 |
| Driftsresultat | | -1 844 131 | -2 689 423 |
| Finansinntekter og finanskostnader | | | |
| Renteinntekt fra foretak i samme konsern | | 3 667 | 82 037 |
| Annen renteinntekt | | 103 998 | 119 349 |
| Other financial income | | 4 607 | 410 535 |
| Sum finansinntekter | | 112 272 | 611 920 |
| Annen rentekostnad | | 1 185 016 | 1 289 154 |
| Other financial expenses | | 261 484 | 307 501 |
| Sum finanskostnader | | 1 446 500 | 1 596 655 |
| Netto finans | | -1 334 228 | -984 734 |
| Ordinært resultat før skattekostnad | | -3 178 359 | -3 674 157 |
| Tax on ordinary result | 2 | -699 239 | -804 357 |
| Ordinært resultat etter skattekostnad | | -2 479 120 | -2 869 800 |
| Årsresultat | | -2 479 120 | -2 869 800 |
| Årsresultat etter minoritetsinteresser | | -2 479 120 | -2 869 800 |



Resultatregnskap

| Beløp i: NOK | Note | 2020 | 2019 |
|--|-------------|-------------------|-------------------|
| Totalresultat | | -2 479 120 | -2 869 800 |
| Overføringer og disponeringer | | | |
| Transferred from other equity | | -2 479 120 | -2 869 800 |
| Sum overføringer og disponeringer | | -2 479 120 | -2 869 800 |



Balanse

| Beløp i: NOK | Note | 2020 | 2019 |
|--|------|--------------------|--------------------|
| BALANSE - EIENDELER | | | |
| Anleggsmidler | | | |
| Immaterielle eiendeler | | | |
| Utsatt skattefordel | 2 | 1 922 119 | 1 222 880 |
| Sum immaterielle eiendeler | | 1 922 119 | 1 222 880 |
| Varige driftsmidler | | | |
| Buildings and land | | 35 906 106 | 38 016 170 |
| Machinery and equipment | | 12 762 400 | 14 916 961 |
| Equipment and other movables | | 1 307 065 | 1 267 310 |
| Sum varige driftsmidler | | 49 975 571 | 54 200 440 |
| Finansielle anleggsmidler | | | |
| Investering i datterselskap | | 731 597 | 731 597 |
| Sum finansielle anleggsmidler | | 731 597 | 731 597 |
| Sum anleggsmidler | | 52 629 287 | 56 154 917 |
| Omløpsmidler | | | |
| Varer | | | |
| Sum varer | | 27 721 588 | 42 832 463 |
| Fordringer | | | |
| Accounts receivables | | 40 746 052 | 23 880 892 |
| Other short-term receivables | | 2 309 862 | 2 952 360 |
| Sum fordringer | | 43 055 914 | 26 833 253 |
| Bankinnskudd, kontanter og lignende | | | |
| Cash and bank deposits | | 544 422 | 2 049 937 |
| Sum bankinnskudd, kontanter og lignende | | 544 422 | 2 049 937 |
| Sum omløpsmidler | | 71 321 924 | 71 715 653 |
| SUM EIENDELER | | 123 951 211 | 127 870 570 |



Balanse

| Beløp i: NOK | Note | 2020 | 2019 |
|---------------------------------------|------|--------------------|--------------------|
| BALANSE - EGENKAPITAL OG GJELD | | | |
| Egenkapital | | | |
| Innskutt egenkapital | | | |
| Share capital | | 1 000 000 | 1 000 000 |
| Sum innskutt egenkapital | | 1 000 000 | 1 000 000 |
| Opptjent egenkapital | | | |
| Other equity | | 67 765 122 | 70 244 242 |
| Sum opptjent egenkapital | | 67 765 122 | 70 244 242 |
| Sum egenkapital | | 68 765 122 | 71 244 242 |
| Gjeld | | | |
| Langsiktig gjeld | | | |
| Utsatt skatt | 2 | | |
| Annen langsiktig gjeld | | | |
| Gjeld til kredittinstitusjoner | | 18 382 229 | 19 946 673 |
| Other long term liabilities | | 330 708 | 438 778 |
| Sum annen langsiktig gjeld | | 18 712 937 | 20 385 451 |
| Sum langsiktig gjeld | | 18 712 937 | 20 385 451 |
| Kortsiktig gjeld | | | |
| Liabilities to financial institutions | | 28 039 625 | 27 183 395 |
| Leverandørgjeld | | 1 990 150 | 4 556 160 |
| Tax payable | 2 | | |
| Tax deductions | | 506 558 | 469 045 |
| Public duties payable | | 503 827 | 552 557 |
| Other current debt | | 5 432 991 | 3 479 720 |
| Sum kortsiktig gjeld | | 36 473 152 | 36 240 876 |
| Sum gjeld | | 55 186 089 | 56 626 327 |
| SUM EGENKAPITAL OG GJELD | | 123 951 211 | 127 870 570 |



Konsernets resultatregnskap

| Beløp i: NOK | Note | 2020 | 2019 |
|--|------|--------------------|--------------------|
| RESULTATREGNSKAP | | | |
| Inntekter | | | |
| Salgsinntekt | 9 | 325 685 291 | 256 110 927 |
| Annen driftsinntekt | | 34 756 | 50 490 |
| Sum inntekter | | 325 720 047 | 256 161 417 |
| Kostnader | | | |
| Endring i beholdning av varer under tilvirkning og ferdig tilvirkede varer | | 14 479 356 | -12 648 582 |
| Varekostnad | | 260 317 323 | 223 986 502 |
| Lønnskostnad | 4 | 13 569 703 | 14 705 653 |
| Avskrivning av driftsmidler og immaterielle eiendeler | 6 | 5 999 051 | 6 187 078 |
| Annen driftskostnad | 4 | 33 768 542 | 26 794 686 |
| Sum kostnader | | 328 133 975 | 259 025 338 |
| Driftsresultat | | -2 413 928 | -2 863 921 |
| Finansinntekter og finanskostnader | | | |
| Annen renteinntekt | | 115 607 | 206 578 |
| Annen finansinntekt | | 4 607 | 506 873 |
| Sum finansinntekter | | 120 214 | 713 452 |
| Annen rentekostnad | | 1 197 383 | 1 325 176 |
| Annen finanskostnad | | 391 531 | 316 391 |
| Sum finanskostnader | | 1 588 913 | 1 641 567 |
| Netto finans | | -1 468 699 | -928 115 |
| Ordinært resultat før skattekostnad | | -3 882 627 | -3 792 036 |
| Skattekostnad på ordinært resultat | 10 | -854 178 | -830 322 |
| Ordinært resultat etter skattekostnad | | -3 028 449 | -2 961 714 |
| Årsresultat | | -3 028 449 | -2 961 714 |
| Årsresultat etter minoritetsinteresser | | -3 028 449 | -2 961 714 |



Konsernets resultatregnskap

| Beløp i: NOK | Note | 2020 | 2019 |
|---------------------|-------------|-------------|-------------|
| Totalresultat | | -3 028 449 | -2 961 714 |



Konsernets balanse

| Beløp i: NOK | Note | 2020 | 2019 |
|--|------|--------------------|--------------------|
| BALANSE - EIENDELER | | | |
| Anleggsmidler | | | |
| Immaterielle eiendeler | | | |
| Utsatt skattefordel | 10 | 2 439 892 | 1 585 714 |
| Sum immaterielle eiendeler | | 2 439 892 | 1 585 714 |
| Varige driftsmidler | | | |
| Tomter, bygninger o.a. fast eiendom | 6, 8 | 35 906 106 | 38 016 170 |
| Maskiner og anlegg | 6, 8 | 12 762 400 | 14 916 961 |
| Driftsløsøre, inventar o.a. utstyr | 6, 8 | 1 315 565 | 1 275 810 |
| Sum varige driftsmidler | | 49 984 071 | 54 208 940 |
| Finansielle anleggsmidler | | | |
| Investering i datterselskap | 5 | | |
| Sum anleggsmidler | | 52 423 963 | 55 794 654 |
| Omløpsmidler | | | |
| Varer | | | |
| Sum varer | 3, 8 | 55 794 262 | 86 028 215 |
| Fordringer | | | |
| Kundefordringer | 8 | 44 037 429 | 26 794 453 |
| Andre kortsiktige fordringer | | 2 351 958 | 3 021 331 |
| Sum fordringer | | 46 389 387 | 29 815 784 |
| Bankinnskudd, kontanter og lignende | | | |
| Bankinnskudd, kontanter o.l. | | 544 422 | 5 430 050 |
| Sum bankinnskudd, kontanter og lignende | 2 | 544 422 | 5 430 050 |
| Sum omløpsmidler | | 74 830 940 | 78 259 941 |
| SUM EIENDELER | | 127 254 903 | 134 054 595 |

BALANSE - EGENKAPITAL OG GJELD



Konsernets balanse

| Beløp i: NOK | Note | 2020 | 2019 |
|-----------------------------------|--------|--------------------|--------------------|
| Egenkapital | | | |
| Innskutt egenkapital | | | |
| Aksjekapital | 12, 13 | 1 000 000 | 1 000 000 |
| Sum innskutt egenkapital | | 1 000 000 | 1 000 000 |
| Opptjent egenkapital | | | |
| Annen egenkapital | 12 | 72 973 268 | 76 001 717 |
| Sum opptjent egenkapital | | 72 973 268 | 76 001 717 |
| Sum egenkapital | | 73 973 268 | 77 001 717 |
| Gjeld | | | |
| Langsiktig gjeld | | | |
| Annen langsiktig gjeld | | | |
| Gjeld til kredittinstitusjoner | 7, 8 | 18 382 229 | 19 946 673 |
| Øvrig langsiktig gjeld | 6, 8 | 330 708 | 438 778 |
| Sum annen langsiktig gjeld | | 18 712 937 | 20 385 451 |
| Sum langsiktig gjeld | | 18 712 937 | 20 385 451 |
| Kortsiktig gjeld | | | |
| Gjeld til kredittinstitusjoner | 7, 8 | 28 039 626 | 27 183 399 |
| Leverandørgjeld | | 1 928 687 | 4 982 706 |
| Skyldig offentlige avgifter | | 842 426 | 826 392 |
| Annen kortsiktig gjeld | | 3 757 959 | 3 674 929 |
| Sum kortsiktig gjeld | | 34 568 698 | 36 667 427 |
| Sum gjeld | | 53 281 635 | 57 052 878 |
| SUM EGENKAPITAL OG GJELD | | 127 254 903 | 134 054 595 |



Årsrapport

2020

Olav E. Fiskerstrand AS



Styrets beretning

(Tallene under representerer konsernet)

Olav E. Fiskerstrand as driver produksjon og salg av fisk og fiskeprodukter. Selskapet tilvirker klippfisk og saltfisk og foretar innfrysing av sild, makrell, hestmakrell og lodde.

Produksjon og salg foregår med utgangspunkt i selskapets lokaler på Fiskarstrand i Sula kommune.

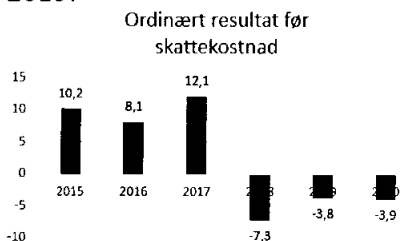
Olav E. Fiskerstrand as er morselskap i konsern med datterselskap Jørgen Heggen as, som er 100% eid av Olav E. Fiskerstrand as.

Regnskapsinformasjon

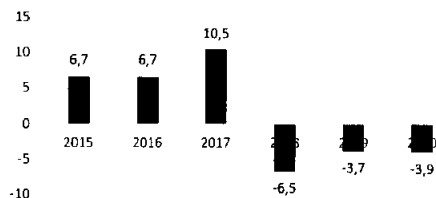
Etter styrets mening gir det fremlagte resultatregnskap og balanse med tilhørende noter og kontantstrømanalyse rettvise oversikt over utvikling og resultat per 31.12.2020.

Årets driftsresultat etter ordinære avskrivninger ble et underskudd på 2,4 mill kroner, mot et driftsresultat på minus 2,9 mill kroner i 2019. Etter netto finanskostnader på 1,5 mill kroner viser ordinært resultat før skattekostnad et underskudd på 3,9 mill kroner, mot et underskudd på 3,8 mill kroner i 2019.

Dette gir en egenkapitalforrentning på minus 6,8 % mot minus 6,3 % i 2019.



Egenkapitalforrentning



Det har ikke inntruffet forhold etter 31.12.2020 som er av betydning ved bedømmelsen av selskapet, og som ikke kommer frem av årsregnskapet med tilhørende noter.

Med hensyn til avsetningsforhold og prisutvikling for de produktene som inngår i selskapets virksomhet, er styret ikke kjent med noen forhold som kan ha betydning eller interesse for bedømmelsen av selskapet, ut over det som kommer frem i regnskapet.

Finansiell risiko

Bedriften har ikke inngått kontrakter som medfører noen vesentlig markedsrisiko. Valuta er terminsikret. På utsatte markeder er salg vesentlig mot forskudd og garanti.

Fortsatt drift

Forutsetning om fortsatt drift er til stede, og årsregnskapet for 2020 er satt opp under den forutsetningen.

Disponering av årsresultat morselskap

Årsunderskuddet utgjør 3,2 mill kroner. Etter total skattekostnad på -



0,7 mill kroner utgjør
årsunderskuddet 2,5 mill kroner.

Styret forslår følgende disponering
av underskuddet:

Avsatt til utbytte: 0 mill kroner.

Overført fra annen egenkapital: 2,5
mill kroner.

Organisasjon

Olav E. Fiskerstrand as hadde ved
årets slutt 17 fast ansatte. I
sesonger med høy aktivitet har
selskapet tatt inn kortsiktige
engasjementer av til dels betydelig
omfang.

Likestilling

Selskapet har ansatte av begge
kjønn både i produksjon og
administrasjonen. Selskapet har lik
avlønning for samme type arbeid
uavhengig av kjønn.

Styret har ut fra en vurdering av
antall ansatte og stillingskategorier
ikke funnet det nødvendig å
iverksette spesielle tiltak med hensyn
til likestilling.

Arbeidsmiljø

I henhold til lover og forskrifter fører
selskapet oversikt over totalt
sykefravær blant selskapets ansatte.
I 2020 har det totale sykefraværet
vært 5,26%.

Det er styrets oppfatning at
arbeidsmiljøet og den generelle
trivsel på arbeidsplassen er god.

Selskapet har også i 2020 iverksatt
tiltak i tråd med gjeldende Forskrift

for intern kontroll, helse, miljø og
sikkerhet.

Ytre miljø

Bedriften forurenses i meget liten
grad det ytre miljø og har følgelig
ikke iverksatt spesielle tiltak på dette
området.

Utsiktene for 2021

Kvitfisk

Stort prispress i vesentlige markeder
for klippfisk grunnet Covid, og har
tilpasset produksjonen. Prisene er
presset inn mot Domingo, Jamaica
og Afrika. Prisene for råstoff er høy
ved inngangen til 2021.

Pelagisk

Den norske makrellkvoten for 2021
er ned 7,8% medan sildekvoten er
opp 24%. Stabil kvoter på makrell vil
føre til eit mer stabilt marked, hvor
prisene er forventet å være på nivå
med 2020.

Forventninger til at bedriften skal ha
mer aktivitet inn mot lodde/sild i
2021.

Takk

Styret vil takke alle medarbeiderne
for stor innsats i året, samtidig som
vi takker våre kunder og forbindelser
for godt samarbeid i 2020.



Fiskerstrand den 23. april 2021

Styret i Olav E. Fiskerstrand AS


Olav Johan Fiskerstrand

Styremedlem


Christian Kipperberg

Styremedlem


Ola Fiskerstrand

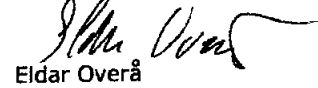
Styremedlem


Wenche M. Kjerstad

Styremedlem


Kristian Fiskerstrand

Styremedlem


Eldar Overå

Daglig leder


Olav Arne Fiskerstrand

Styrets leder



Årsregnskap 2020

OLAV E FISKERSTRAND AS

Morselskap
Konsern

Org.nr.: 911 657 937



Resultatregnskap OLAV E FISKERSTRAND AS

| Morselskap | | | Konsern | |
|---|--------------------|------|--------------------|--------------------|
| 2020 | 2019 | Note | 2020 | 2019 |
| Driftsinntekter og driftskostnader | | | | |
| 323 122 848 | 253 361 358 | 9 | 325 685 291 | 256 110 927 |
| 634 756 | 1 010 490 | | 34 756 | 50 490 |
| <u>323 757 604</u> | <u>254 371 848</u> | | <u>325 720 047</u> | <u>256 161 417</u> |
| 258 740 275 | 222 951 788 | | 260 317 323 | 223 986 502 |
| 14 473 254 | -12 766 407 | | 14 479 356 | -12 648 582 |
| 13 569 703 | 14 705 653 | 4 | 13 569 703 | 14 705 653 |
| 5 999 051 | 6 187 078 | 6 | 5 999 051 | 6 187 078 |
| 32 819 452 | 25 983 159 | 4 | 33 768 542 | 26 794 686 |
| <u>325 601 735</u> | <u>257 061 271</u> | | <u>328 133 975</u> | <u>259 025 338</u> |
| <u>-1 844 131</u> | <u>-2 689 423</u> | | <u>-2 413 928</u> | <u>-2 863 921</u> |
| Finansinntekter og finanskostnader | | | | |
| 3 667 | 82 037 | | 0 | 0 |
| 103 998 | 119 349 | | 115 607 | 206 578 |
| 4 607 | 410 535 | | 4 607 | 506 873 |
| 1 185 016 | 1 289 154 | | 1 197 383 | 1 325 176 |
| 261 484 | 307 501 | | 391 531 | 316 391 |
| <u>-1 334 228</u> | <u>-984 734</u> | | <u>-1 468 699</u> | <u>-928 115</u> |
| <u>-3 178 359</u> | <u>-3 674 157</u> | | <u>-3 882 627</u> | <u>-3 792 036</u> |
| -699 239 | -804 357 | 10 | -854 178 | -830 322 |
| <u>-2 479 120</u> | <u>-2 869 800</u> | | <u>-3 028 449</u> | <u>-2 961 714</u> |



Balanse - mor/konsern

OLAV E FISKERSTRAND AS

| Morselskap | | | Konsern | |
|-------------------------------|--------------------|--------|--------------------|--------------------|
| 2020 | 2019 | Note | 2020 | 2019 |
| Egenkapital og gjeld | | | | |
| Innskutt egenkapital | | | | |
| 1 000 000 | 1 000 000 | 12, 13 | 1 000 000 | 1 000 000 |
| <u>1 000 000</u> | <u>1 000 000</u> | | <u>1 000 000</u> | <u>1 000 000</u> |
| Opptjent egenkapital | | | | |
| 67 765 122 | 70 244 242 | 12 | 72 973 268 | 76 001 717 |
| <u>67 765 122</u> | <u>70 244 242</u> | | <u>72 973 268</u> | <u>76 001 717</u> |
| <u>68 765 122</u> | <u>71 244 242</u> | | <u>73 973 268</u> | <u>77 001 717</u> |
| Gjeld | | | | |
| Annen langsiktig gjeld | | | | |
| 18 382 229 | 19 946 673 | 7, 8 | 18 382 229 | 19 946 673 |
| 330 708 | 438 778 | 6, 8 | 330 708 | 438 778 |
| <u>18 712 937</u> | <u>20 385 451</u> | | <u>18 712 937</u> | <u>20 385 451</u> |
| Kortsiktig gjeld | | | | |
| 28 039 625 | 27 183 395 | 7, 8 | 28 039 626 | 27 183 399 |
| 1 990 150 | 4 556 160 | | 1 928 687 | 4 982 706 |
| 842 426 | 826 392 | | 842 426 | 826 392 |
| 5 600 950 | 3 674 929 | | 3 757 959 | 3 674 929 |
| <u>36 473 152</u> | <u>36 240 876</u> | | <u>34 568 698</u> | <u>36 667 427</u> |
| <u>55 186 089</u> | <u>56 626 327</u> | | <u>53 281 635</u> | <u>57 052 878</u> |
| <u>123 951 211</u> | <u>127 870 570</u> | | <u>127 254 903</u> | <u>134 054 595</u> |

OLAV ARNE FISKERSTRAND
Styremedlem

OLAV JOHAN FISKERSTRAND
Styremedlem

FISKERSTRAND, 23.04.2021
Styret i OLAV E FISKERSTRAND AS

CHRISTIAN KIPPERBERG
styremedlem

KRISTIAN FISKERSTRAND
Styremedlem

ELDAR OVERA
daglig leder

OLA FISKERSTRAND
Styremedlem

WENCHE MARIANN KJERSTAD
styremedlem



Indirekte kontantstrøm
OLAV E FISKERSTRAND AS

| 2020 | 2019 | | 2020 | 2019 |
|-------------------|--------------------|--|-------------------|--------------------|
| -3 178 359 | -3 674 157 | Kontantstrømmer fra operasjonelle aktiviteter | -3 882 627 | -3 792 036 |
| 0 | -35 800 | Resultat før skattekostnad | 0 | -35 800 |
| 5 999 051 | 6 187 078 | Tap/gevinst ved salg av anleggsmidler | 5 999 051 | 6 187 078 |
| 15 110 874 | -12 934 806 | Ordinære avskrivninger | 15 116 976 | -12 816 980 |
| -16 865 160 | -18 581 921 | Endring i varelager | -17 242 976 | -16 031 331 |
| -2 566 010 | -677 800 | Endring i kundefordringer | -3 054 019 | -445 307 |
| 2 476 488 | -1 507 924 | Endring i leverandørgjeld | 660 365 | -1 621 993 |
| <u>976 884</u> | <u>-31 225 329</u> | Endring i andre tidsavgrensingsposter | <u>-2 403 229</u> | <u>-28 556 369</u> |
| | | Netto kontantstrøm fra operasjonelle aktiviteter | | |
| | | | | |
| | | Kontantstrømmer fra investeringsaktiviteter | | |
| 0 | 402 200 | Innbetalinger ved salg av varige driftsmidler | 0 | 402 200 |
| -1 774 182 | -523 883 | Utbetalinger ved kjøp av varige driftsmidler | -1 774 182 | -523 883 |
| <u>-1 774 182</u> | <u>-121 683</u> | Netto kontantstrøm fra investeringsaktiviteter | <u>-1 774 182</u> | <u>-121 683</u> |
| | | | | |
| | | Kontantstrømmer fra finansieringsaktiviteter | | |
| 856 227 | 25 618 951 | Innbetalinger ved opptak av ny kortsiktig gjeld | 856 227 | 25 618 951 |
| -1 564 444 | -1 564 444 | Utbetalinger ved nedbetaling av langsiktig gjeld | -1 564 444 | -1 564 444 |
| <u>-708 217</u> | <u>24 054 507</u> | Netto kontantstrøm fra finansieringsaktiviteter | <u>-708 217</u> | <u>24 054 507</u> |
| | | | | |
| -1 505 515 | -7 292 505 | Netto endring i kontanter og kontantekvivalenter | -4 885 628 | -4 623 545 |
| 2 049 937 | 9 342 442 | Beh. av kont. og kontantekvivalenter ved per. begynnelse | 5 430 050 | 10 053 590 |
| <u>544 422</u> | <u>2 049 937</u> | Beh. av kont. og kontantekvivalenter ved per. slutt | <u>544 422</u> | <u>5 430 045</u> |



Noteopplysninger

Konsernet Olav E. Fiskerstrand AS

Note 1 - Regnskapsprinsipper

Årsregnskapet er satt opp i samsvar med regnskapslovens bestemmelser og god regnskapsskikk.

Konsolideringsprinsipper

Konsernregnskapet består av morselskapet, og det 100% eide datterselskapet Jørgen Heggen AS

Konsernregnskapet utarbeides etter ensartede prinsipper, ved at datterselskapet følger de samme regnskapsprinsipper som morselskapet.

Interne transaksjoner, fordringer og gjeld elimineres.

Ved kjøp av datterselskaper elimineres kostprisen på aksjer i morselskapet mot egenkapitalen i datterselskapet på kjøpstidspunktet.

Forskjellen mellom kostpris og netto bokført verdi på kjøpstidspunktet av eiendeler i datterselskapene tillegges de eiendeler merverdien knytter seg til innenfor markedsverdien av disse eiendelene.

Den del av kostpris som ikke kan tillegges spesifikke eiendeler representerer goodwill. Goodwill avskrives lineært over antatt økonomisk levetid.

Salgsinntekter

Inntektsføring ved salg av varer og tjenester skjer på leveringstidspunktet.

Klassifisering og vurdering av balanseposter

Omløpsmidler og kortsiktig gjeld omfatter poster som forfaller til betaling innen ett år samt poster som knytter seg til varekretsløpet. Øvrige poster er klassifisert som anleggsmidler/langsiktig gjeld.

Omløpsmidler vurderes til laveste av anskaffelseskost og virkelig verdi. Kortsiktig gjeld balanseføres til nominelt beløp på etableringstidspunktet. Anleggsmidler vurderes til anskaffelseskost, men nedskrives til virkelig verdi dersom verdifallet ikke forventes å være forbigående. Langsiktig gjeld balanseføres til nominelt beløp på etableringspunktet.

Fordringer

Kundefordringer og andre fordringer er oppført i balansen til pålydende etter fradrag for avsetning til forventet tap. Avsetning til tap gjøres på grunnlag av individuelle vurderinger av de enkelte fordringene.

Valuta

Pengeposter i utenlandsk valuta er vurdert etter kursen ved regnskapsårets slutt. Balanseposter som er valutasiikret, er vurdert til terminkurs.

Kortsiktige plasseringer

Kortsiktige plasseringer (aksjer og andeler vurdert som omløpsmidler) vurderes til laveste av gjennomsnittlig anskaffelseskost og virkelig verdi på balansedagen. Mottatt utbytte og andre utdelinger fra selskapene inntektsføres som annen finansinntekt.

Varige driftsmidler

Varige driftsmidler balanseføres og avskrives over driftsmidlets levetid dersom de ha levetid over 3 år og har en kostpris som overstiger kr 15.000. Direkte vedlikehold av driftsmidler kostnadsføres løpende under driftskostnader, men påkostninger eller forbedringer tillegges driftsmidlets kostpris og avskrives i takt med driftsmidlet. Utgifter til forskning og utvikling er balanseført i den utstrekning kriteriene for balanseføring er oppfylt.

Skatt

Skattekostnaden i resultatregnskapet omfatter både periodens betalbare skatt og endring i utsattskatt. Utsatt skatt er beregnet med 22% på grunnlag av de midlertidige forskjeller som eksisterer mellom regnskapsmessige og skattemessige verdier, samt ligningsmessig underskudd til fremføring ved utgangen av regnskapsåret. Skatteøkende og skattereduserende midlertidige forskjeller som reverserer eller kan reversere i samme periode er utlignet og nettoført.



Noteopplysninger

Konsernet Olav E. Fiskerstrand AS

Note 2 - Bankinnskudd

I posten inngår en likviditetsbeholdning på kr 544 422,-. Av dette er kr 506 377,- bundne skattetrekksmidler både for mor og konsern.

Note 3 - Varelager

| | 2020 | 2019 |
|----------------|-------------------|-------------------|
| Råvarer | 1 023 826 | 3 380 270 |
| Varer i arbeid | 1 535 984 | 3 669 783 |
| Ferdigvarer | 24 476 572 | 34 459 580 |
| Handelsvarer | 860 749 | 1 504 475 |
| | <u>27 897 131</u> | <u>43 014 108</u> |

Av beløpet over er kr 175 543,- varebeholdning i datterselskapet Jørgen Heggen AS.

Note 4 - Lønn, godtgjørelser, lån til ansatte m.v.

| | 2020 | 2019 |
|--------------------------------|-------------------|-------------------|
| Lønnskostnader | | |
| Lønninger | 11 461 514 | 11 949 934 |
| Arbeidsgiveravgift | 1 528 531 | 1 829 538 |
| Pensjonskostnader | 271 764 | 330 613 |
| Andre ytelser | 307 893 | 595 568 |
| Sum | <u>13 569 703</u> | <u>14 705 653</u> |
| Gjennomsnittlig antall årsverk | 17 | 18 |

Selskapet har tjenstepensjon som fyller lovens krav til obligatorisk tjenstepensjon. Det er ingen ansatte i datterselskapet Jørgen Heggen AS

Godtgjørelser

Lønn og godtgjørelser til daglig leder utgjør kr 1 287 150 , i tillegg kommer andre ytelser med kr 43 088,-.

Det er kostnadsført honorar til styret i konsernet Olav E. Fiskerstrand AS med kr 575 000 i 2020.

Det foreligger ikke forpliktelser til å gi administrerende direktør eller leder av styret særskilt vederlag ved opphør eller endring av ansettelsesforholdet eller vervet. Det er heller ikke avtalt bonuser eller overskuddsdelinger til fordel for administrerende direktør eller leder av styret.

Revisor

Kostnadsført revisjonshonorar for morselskapet i 2020 utgjør kr 113 650,-.

I tillegg er det kostnadsført honorar for andre tjenester med kr 99 713,-. Beløpene er eksklusiv merverdiavgift.

Kostnadsført revisjonshonorar for konsernet i 2020 utgjør kr 136 150,- . I tillegg kommer honorar for andre tjenester med kr 117 113,-.



Noteopplysninger

Konsernet Olav E. Fiskerstrand AS

Note 5 - Datterselskap

Morselskap

| Datterselskaper til morselskapet: | Foretningsted | Eierandel/ Stemmeandel | Aksjekapital |
|-----------------------------------|-------------------|---------------------------|--------------|
| Jørgen Heggen AS | Sula/Fiskarstrand | 100 % | 100 000 |

Intern omsetning, fordringer og gjeld er eliminert i konsernregnskapet.

Aksjer i datterselskap er eliminert mot egenkapital i datterselskapet

Note 6 - Varige driftsmidler

| Konsern | Maskiner | Transport midler | Inventar og kontorutstyr | Produksjonsanlegg | Tomter, veg- anlegg mv. | Sum |
|---|-------------------|---------------------|-----------------------------|-------------------|----------------------------|-------------|
| Anskaffelseskost 1.1 | 61 975 093 | 5 142 238 | 3 216 430 | 89 588 168 | 7 979 170 | 167 901 099 |
| Tilgang | 1 404 635 | - | 369 547 | - | - | 1 774 182 |
| Avgang | - | - | - | - | - | - |
| Anskaffelseskost 31.1 | 63 379 728 | 5 142 238 | 3 585 977 | 89 588 168 | 7 979 170 | 169 675 281 |
| Akk avskrivninger 1.1 | 47 058 129 | 4 006 870 | 3 075 930 | 59 551 230 | - | 113 692 159 |
| Akk nedskrivninger 1.1 | - | - | - | - | - | - |
| Årets avskrivninger | 3 559 199 | 245 303 | 84 547 | 2 110 000 | - | 5 999 051 |
| Årets nedskrivninger | - | - | - | - | - | - |
| Bokført verdi 31.12 | 12 762 400 | 890 065 | 425 500 | 27 926 938 | 7 979 170 | 49 984 072 |
| Forventet økonomisk Avskrivningsplan | 10-20år Lineær | 5-10 år Lineær | 3-7år Lineær | 10-40år Ingen | 20-33% Lineær | |

Olav E Fiskerstrand har leaset en truck oppført til kr 317 065 i balansen, som inngår i tallene over.

Tilhørende leasinggjeld er oppført til kr 330 708,- under øvrig langsiktig gjeld. Datterselskapet Jørgen Heggen AS har aktivert kr 8 500,- i ikke avskrevne driftsmidler som utgjør forskjellen mellom morselskapets bokførte verdi på driftsmidler og konsernets bokførte verdi på driftsmidler.



Noteopplysninger

Konsernet Olav E. Fiskerstrand AS

Note 7- Gjeld med forfall senere enn fem år

Gjeld som forfaller mer enn fem år etter regnskapsårets slutt:

Av selskapet/konsernets gjeld, forfaller kr 12 124 453 til betaling mer enn fem år etter regnskapsårets slutt

Note 8 - Pantstillelser og garantier m.v.

| <i>Morselskap</i> | 2020 | 2019 | | <i>Konsern</i> | 2020 | 2019 |
|-------------------|-------------|-------------|--|----------------|-------------|-------------|
| | | | <i>Gjeld som er sikret ved pant o.l.</i> | | | |
| | 18 712 937 | 20 385 451 | Langsiktig gjeld | | 18 712 937 | 20 385 451 |
| | 28 039 626 | 27 183 395 | Kortsiktig gjeld | | 28 039 626 | 27 183 395 |
| | | | <i>Bokført verdi av eiendeler pantsatt for egen gjeld:</i> | | | |
| | 36 563 041 | 38 016 170 | Faste eiendommer | | 36 563 041 | 38 016 170 |
| | 12 608 632 | 14 916 961 | Maskiner og anlegg | | 12 608 632 | 14 916 961 |
| | 803 898 | 1 267 310 | Driftstilbehør | | 812 398 | 1 275 810 |
| | 27 721 588 | 42 832 463 | Varelager | | 27 897 131 | 43 014 108 |
| | 40 746 052 | 23 880 892 | Kundefordringer | | 44 037 429 | 26 794 453 |

Morselskapet har selvskyldnerkausjon overfor datterselskap
I tillegg har selskapet kr 50 000 000,- i garantistillelser.

Note 9 - Salgsinntekter

| <i>Konsern</i> | 2020 | 2019 |
|-------------------------------|--------------------|--------------------|
| <i>Pr virksomhetsområder:</i> | | |
| Klippfisk/saltfisk | 49 645 328 | 47 757 687 |
| Pelagisk | 276 039 963 | 208 353 240 |
| | <u>325 685 291</u> | <u>256 110 927</u> |



Noteopplysninger

Konsernet Olav E. Fiskerstrand AS

Note 10 - Skatt

Morselskap

Konsern

Årets skattekostnad fremkommer slik:

| 2020 | 2019 | | 2020 | 2019 |
|-----------------|-----------------|---|-----------------|-----------------|
| 0 | 0 | Betalbar skatt på årets resultat | 0 | 0 |
| -699 239 | -804 357 | Endring i utsatt skatt | -854 178 | -830 322 |
| <u>-699 239</u> | <u>-804 357</u> | Årets totale skattekostnad på ordinært resultat | <u>-854 178</u> | <u>-830 322</u> |

| 2020 | 2019 | Betalbar skatt i årets skattekostnad fremkommer slik: | 2020 | 2019 |
|-------------------|-----------------|--|-------------------|-----------------|
| -3 178 359 | -3 674 157 | Ordinært resultat før skattekostnad ekskl. eliminering | -3 882 627 | -3 792 036 |
| 0 | 17 988 | Permanente forskjeller | -146 | 17 842 |
| -2 081 328 | 3 062 272 | Endring i midlertidige forskjeller | -2 081 328 | 3 062 272 |
| 0 | 0 | Mottatt konsernbidrag | 0 | 0 |
| 0 | 0 | Anvendelse av fremførbart underskudd | 0 | 0 |
| <u>-5 259 686</u> | <u>-593 896</u> | Grunnlag betalbar skatt | <u>-5 964 100</u> | <u>-711 921</u> |
| <u>-1 157 131</u> | <u>-130 657</u> | Skatt, 22 %, som utgjør sum betalbar skatt på årets resultat | <u>-1 312 103</u> | <u>-156 623</u> |

| 2020 | 2019 | Betalbar skatt i balansen fremkommer slik: | 2020 | 2019 |
|----------|----------|--|----------|----------|
| 0 | 0 | Betalbar skatt på årets resultat | 0 | 0 |
| 0 | 0 | Betalbar skatt på mottatt konsernbidrag | 0 | 0 |
| <u>0</u> | <u>0</u> | Sum betalbar skatt | <u>0</u> | <u>0</u> |

Morselskap

Konsern

Spesifikasjon av grunnlag for utsatt skatt

| 2020 | 2019 | Forskjeller som utlignes: | 2020 | 2019 |
|--------------------|-------------------|--------------------------------------|--------------------|-------------------|
| 813 322 | 2 101 233 | Varige driftsmidler | 813 322 | 2 101 233 |
| 1 698 980 | -1 442 993 | Varebeholdning | 1 698 980 | -1 442 993 |
| -200 000 | -200 000 | Fordringer | -200 000 | -200 000 |
| 0 | 0 | Gevinst og tapskonto | 0 | 0 |
| 0 | 0 | Andeler | 0 | 0 |
| -743 989 | -971 254 | Andre forskjeller/leasing/avsetning | -743 989 | -971 254 |
| <u>-10 305 218</u> | <u>-5 045 530</u> | Akkumulert fremførbart underskudd | <u>-12 658 731</u> | <u>-6 694 776</u> |
| <u>-8 736 905</u> | <u>-5 558 544</u> | Sum | <u>-11 090 418</u> | <u>-7 207 790</u> |
| <u>-1 922 119</u> | <u>-1 222 880</u> | Utsatt skatt (-) / Utsatt skatteford | <u>-2 439 892</u> | <u>-1 585 714</u> |

| | | Forskjeller som ikke utlignes: | | |
|-------------------|-------------------|---------------------------------|-------------------|-------------------|
| -1 922 119 | -1 222 880 | Sum bokført utsatt skattefordel | -2 439 892 | -1 585 714 |
| 0 | 0 | Sum bokført utsatt skatt | 0 | 0 |
| <u>-1 922 119</u> | <u>-1 222 880</u> | Sum utsatt skatt | <u>-2 439 892</u> | <u>-1 585 714</u> |



Noteopplysninger

Konsernet Olav E. Fiskerstrand AS

Note 11 - Mellomværende med selskap i samme konsern

Morselskap

| 2020 | 2019 | | 2020 | 2018 |
|------------------|----------------|--|----------|----------|
| 1 981 822 | 555 483 | Kundefordringer på foretak i samme konsern | - | - |
| 2 049 822 | - | Gjeld til selskap i samme konsern | - | - |
| <u>4 031 644</u> | <u>555 483</u> | Netto mellomværende konsern og tilknyttede selskap | <u>-</u> | <u>-</u> |

Note 12 - Egenkapital

Morselskap

| | Aksjekapital | Annen EK | Sum |
|--------------------|------------------|-------------------|-------------------|
| Egenkapital 01.01. | 1 000 000 | 70 244 242 | 71 244 242 |
| Utbytte | | 0 | 0 |
| Årets resultat | | <u>-2 479 120</u> | <u>-2 479 120</u> |
| Egenkapital 31.12. | <u>1 000 000</u> | <u>67 765 122</u> | <u>68 765 122</u> |

Konsern

| | Aksjekapital | Annen EK | Sum |
|--------------------|------------------|-------------------|-------------------|
| Egenkapital 01.01. | 1 000 000 | 76 001 717 | 77 001 717 |
| Utbytte | | 0 | 0 |
| Årets resultat | | <u>-3 028 449</u> | <u>-3 028 449</u> |
| Egenkapital 31.12. | <u>1 000 000</u> | <u>72 973 268</u> | <u>73 973 268</u> |



Noteopplysninger

Konsernet Olav E. Fiskerstrand AS

Note 13 - Aksjekapital og aksjonærinformasjon

Aksjekapitalen i morselskapet Olav E. Fiskerstrand AS pr. 31.12. består av følgende aksjer:

| | Antall | Pålydende | Balansført |
|--------|--------|-----------|------------|
| Aksjer | 1 000 | 1 000 | 1 000 000 |

Selskapet har en aksjeklasse og alle aksjer har lik stemmerett.

Eierstruktur

Aksjonærene i morselskapet Olav E. Fiskerstrand AS pr 31.12. var:

| | Sum aksjer | Eierandel |
|---------------------------------------|--------------|-----------|
| Ola Fiskerstrand (styremedlem) | 150 | 15,00 % |
| Geir Fiskerstrand | 150 | 15,00 % |
| Per Ståle Fiskerstrand | 126 | 12,60 % |
| Olav Arne Fiskerstrand (styreleder) | 126 | 12,60 % |
| Lene Fiskerstrand | 95 | 9,50 % |
| Olav Johan Fiskerstrand (styremedlem) | 95 | 9,50 % |
| Vegard Andre Fiskerstrand | 37 | 3,70 % |
| Kristian Fiskerstrand (styremedlem) | 37 | 3,70 % |
| Nina Fiskerstrand | 37 | 3,70 % |
| June Fiskerstrand | 37 | 3,70 % |
| Hildegunn Fiskerstrand Kipperberg | 25 | 2,50 % |
| Erling Idar Fiskerstrand | 25 | 2,50 % |
| Christian Kipperberg (styremedlem) | 10 | 1,00 % |
| Oddbjørn Fiskerstrand | 10 | 1,00 % |
| Fredrik Kipperberg | 8 | 0,80 % |
| Maria Kipperberg | 8 | 0,80 % |
| Jørgen Sunde Fiskerstrand | 8 | 0,80 % |
| Elin Sunde Fiskerstrand | 8 | 0,80 % |
| Rebecca Sunde Fiskerstrand | 8 | 0,80 % |
| Totalt antall aksjer | <u>1 000</u> | |



BDO AS
Lerstadvegen 517
6018 Ålesund

Uavhengig revisors beretning

Til generalforsamlingen i Olav E Fiskerstrand AS

Uttalelse om revisjonen av årsregnskapet

Konklusjon

Vi har revidert Olav E Fiskerstrand AS sitt årsregnskap.

Årsregnskapet består av:

- Selskapsregnskapet, som består av balanse per 31. desember 2020, resultatregnskap og kontantstrømoppstilling for regnskapsåret avsluttet per denne datoen og noter, herunder et sammendrag av viktige regnskapsprinsipper, og
- Konsernregnskapet, som består av balanse per 31. desember 2020, resultatregnskap og kontantstrømoppstilling for regnskapsåret avsluttet per denne datoen og noter, herunder et sammendrag av viktige regnskapsprinsipper.

Etter vår mening:

- Er årsregnskapet avgitt i samsvar med lov og forskrifter
- Gir selskapsregnskapet et rettviseende bilde av den finansielle stillingen til Olav E Fiskerstrand AS per 31. desember 2020 og av selskapets resultater og kontantstrømmer for regnskapsåret som ble avsluttet per denne datoen i samsvar med regnskapslovens regler og god regnskapsskikk i Norge
- Gir konsernregnskapet et rettviseende bilde av den finansielle stillingen til konsernet Olav E Fiskerstrand AS per 31. desember 2020 og av konsernets resultater og kontantstrømmer for regnskapsåret som ble avsluttet per denne datoen i samsvar med regnskapslovens regler og god regnskapsskikk i Norge.

Grunnlag for konklusjonen

Vi har gjennomført revisjonen i samsvar med lov, forskrift og god revisjonsskikk i Norge, herunder de internasjonale revisjonsstandardene International Standards on Auditing (ISA-ene). Våre oppgaver og plikter i henhold til disse standardene er beskrevet i Revisors oppgaver og plikter ved revisjon av årsregnskapet. Vi er uavhengige av selskapet slik det kreves i lov og forskrift, og har overholdt våre øvrige etiske forpliktelser i samsvar med disse kravene. Etter vår oppfatning er innhentet revisjonsbevis tilstrekkelig og hensiktsmessig som grunnlag for vår konklusjon.

Annen informasjon

Ledelsen er ansvarlig for annen informasjon. Annen informasjon består av årsberetningen.

Vår uttalelse om revisjonen av årsregnskapet dekker ikke annen informasjon, og vi attesterer ikke den andre informasjonen.



IBDO

I forbindelse med revisjonen av årsregnskapet er det vår oppgave å lese annen informasjon identifisert ovenfor med det formål å vurdere hvorvidt det foreligger vesentlig inkonsistens mellom annen informasjon og årsregnskapet, kunnskap vi har opparbeidet oss under revisjonen, eller hvorvidt den tilsynelatende inneholder vesentlig feilinformasjon.

Dersom vi, på bakgrunn av arbeidet vi har utført, konkluderer med at disse andre opplysningene inneholder vesentlig feilinformasjon, er vi pålagt å uttale oss om dette. Vi har ingenting å rapportere i så henseende.

Styret og daglig leders ansvar for årsregnskapet

Styret og daglig leder (ledelsen) er ansvarlig for å utarbeide årsregnskapet i samsvar med lov og forskrifter, herunder for at det gir et rettviseende bilde i samsvar med regnskapslovens regler og god regnskapsskikk i Norge. Ledelsen er også ansvarlig for slik intern kontroll som den finner nødvendig for å kunne utarbeide et årsregnskap som ikke inneholder vesentlig feilinformasjon, verken som følge av misligheter eller utilsiktede feil.

Ved utarbeidelsen av årsregnskapet må ledelsen ta standpunkt til selskapets og konsernets evne til fortsatt drift og opplyse om forhold av betydning for fortsatt drift. Forutsetningen om fortsatt drift skal legges til grunn for årsregnskapet så lenge det ikke er sannsynlig at virksomheten vil bli avvirket.

Revisors oppgaver og plikter ved revisjonen av årsregnskapet

Vårt mål er å oppnå betryggende sikkerhet for at årsregnskapet som helhet ikke inneholder vesentlig feilinformasjon, verken som følge av misligheter eller utilsiktede feil, og å avgi en revisjonsberetning som inneholder vår konklusjon. Betryggende sikkerhet er en høy grad av sikkerhet, men ingen garanti for at en revisjon utført i samsvar med lov, forskrift og god revisjonsskikk i Norge, herunder ISA-ene, alltid vil avdekke vesentlig feilinformasjon som eksisterer. Feilinformasjon kan oppstå som følge av misligheter eller utilsiktede feil. Feilinformasjon blir vurdert som vesentlig dersom den enkeltvis eller samlet med rimelighet kan forventes å påvirke økonomiske beslutninger som brukerne foretar basert på årsregnskapet.

For videre beskrivelse av revisors oppgaver og plikter vises det til:
<https://revisorforeningen.no/revisjonsberetninger>

Uttalelse om andre lovmessige krav

Konklusjon om årsberetningen

Basert på vår revisjon av årsregnskapet som beskrevet ovenfor, mener vi at opplysningene i årsberetningen om årsregnskapet, forutsetningen om fortsatt drift og forslaget til dekning av tap er konsistente med årsregnskapet og i samsvar med lov og forskrifter.

Konklusjon om registrering og dokumentasjon

Basert på vår revisjon av årsregnskapet som beskrevet ovenfor, og kontrollhandlinger vi har funnet nødvendig i henhold til internasjonal standard for attestasjonsoppdrag (ISAE) 3000 «Attestasjonsoppdrag som ikke er revisjon eller forenklet revisorkontroll av historisk finansiell informasjon», mener vi at ledelsen har oppfylt sin plikt til å sørge for ordentlig og oversiktlig registrering og dokumentasjon av selskapets og konsernets regnskapsopplysninger i samsvar med lov og god bokføringsskikk i Norge.



Ålesund, 23. april 2021

BDO AS

Erik Langlo-Johansen
statsautorisert revisor