



ÅRSREGNSKAPET FOR REGNSKAPSÅRET 2023 - GENERELL INFORMASJON

Enheten

Organisasjonsnummer: 937 162 103
Organisasjonsform: Aksjeselskap
Foretaksnavn: HEPRO AS
Forretningsadresse: Tømmerveien 10
8250 ROGNAN

Regnskapsår

Årsregnskapets periode: 01.01.2023 - 31.12.2023

Konsern

Morselskap i konsern: Nei

Regnskapsregler

Regler for små foretak benyttet: Nei
Benyttet ved utarbeidelsen av årsregnskapet til selskapet: Regnskapslovens alminnelige regler

Årsregnskapet fastsatt av kompetent organ

Bekreftet av representant for selskapet: Geir-Morten Melhus
Dato for fastsettelse av årsregnskapet: 15.05.2024

Grunnlag for avgivelse

År 2023: Årsregnskapet er elektronisk innlevert
År 2022: Tall er hentet fra elektronisk innlevert årsregnskap fra 2023

Det er ikke krav til at årsregnskapet m.v. som sendes til Regnskapsregisteret er undertegnet. Kontrollen på at dette er utført ligger hos revisor/enhetens øverste organ. Sikkerheten ivaretas ved at innsender har rolle/rettighet for innsending av årsregnskapet via Altinn, og ved at det bekreftes at årsregnskapet er fastsatt av kompetent organ.

Brønnøysundregistrene, 24.06.2025



Resultatregnskap

Beløp i: NOK	Note	2023	2022
RESULTATREGNSKAP			
Inntekter			
Salgsinntekt	2, 3, 4, 5	308 722 996	288 728 285
Annen driftsinntekt	2	1 056 971	
Sum inntekter		309 779 967	288 728 285
Kostnader			
Endring i beholdning av varer under tilvirkning og ferdig tilvirkede varer		4 727 763	3 632 334
Varekostnad	3, 6	173 611 243	171 010 466
Lønnskostnad	7, 8	74 542 105	65 338 303
Avskrivning av driftsmidler og immaterielle eiendeler	4, 9	8 328 328	9 234 004
Annen driftskostnad	8, 10, 11	36 160 046	40 808 773
Sum kostnader		297 369 484	290 023 880
Driftsresultat		12 410 483	-1 295 595
Finansinntekter og finanskostnader			
Renteinntekt fra foretak i samme konsern	3	294 985	69 790
Annen renteinntekt		40 263	146 796
Annen finansinntekt		8 639 169	9 147 715
Sum finansinntekter		8 974 417	9 364 301
Rentekostnad til foretak i samme konsern	3	3 829 990	1 489 452
Annen rentekostnad		77 172	48 889
Annen finanskostnad		12 577 597	13 558 346
Sum finanskostnader		16 484 759	15 096 686
Netto finans		-7 510 341	-5 732 386
Ordinært resultat før skattekostnad		4 900 141	-7 027 981
Skattekostnad på resultat	12	1 085 979	-1 516 681
Ordinært resultat etter skattekostnad		3 814 162	-5 511 300



Resultatregnskap

Beløp i: NOK	Note	2023	2022
Årsresultat		3 814 162	-5 511 300
Årsresultat etter minoritetsinteresser		3 814 162	-5 511 300
Totalresultat		3 814 162	-5 511 300
Overføringer og disponeringer			
Avsatt til annen egenkapital	13	3 814 162	
Overført fra annen egenkapital			-5 511 300
Sum overføringer og disponeringer		3 814 162	-5 511 300



Balanse

Beløp i: NOK	Note	2023	2022
BALANSE - EIENDELER			
Anleggsmidler			
Immaterielle eiendeler			
Utvikling	9	28 194 914	24 917 974
Konsesjoner, patenter o.l.	9	1 757 355	3 363 489
Utsatt skattefordel	12	1 268 691	1 891 461
Sum immaterielle eiendeler		31 220 961	30 172 924
Varige driftsmidler			
Tomter, bygninger o.a. fast eiendom	9	1 352 097	966 425
Maskiner og anlegg	9	238 336	185 055
Driftsløsøre, inventar o.a. utstyr	9	6 266 651	6 964 152
Sum varige driftsmidler		7 857 084	8 115 632
Sum anleggsmidler		39 078 045	38 288 556
Omløpsmidler			
Varer			
Sum varer	6	53 403 693	55 811 766
Fordringer			
Kundefordringer	14	42 493 659	65 575 844
Andre kortsiktige fordringer	12	5 129 162	11 801 706
Konsernfordringer	3	15 292 548	1 102 649
Sum fordringer		62 915 368	78 480 199
Bankinnskudd, kontanter og lignende			
Bankinnskudd, kontanter o.l.	4, 15	2 640 506	2 805 392
Sum bankinnskudd, kontanter og lignende		2 640 506	2 805 392
Sum omløpsmidler	4	118 959 568	137 097 358
SUM EIENDELER		158 037 612	175 385 914

BALANSE - EGENKAPITAL OG GJELD



Balanse

Beløp i: NOK	Note	2023	2022
Egenkapital			
Innskutt egenkapital			
Aksjekapital	13, 16	3 410 000	3 410 000
Overkurs	13	1 746 981	1 746 981
Sum innskutt egenkapital		5 156 981	5 156 981
Opptjent egenkapital			
Annen egenkapital	13	16 966 158	13 151 996
Sum opptjent egenkapital		16 966 158	13 151 996
Sum egenkapital		22 123 139	18 308 976
Gjeld			
Langsiktig gjeld			
Utsatt skatt	12		
Annen langsiktig gjeld			
Gjeld til kredittinstitusjoner	11	39 832	39 832
Sum annen langsiktig gjeld	4	39 832	39 832
Sum langsiktig gjeld		39 832	39 832
Kortsiktig gjeld			
Leverandørgjeld		23 606 009	17 031 164
Betalbar skatt	4, 12	463 209	
Skyldig offentlige avgifter		10 771 515	11 803 812
Utbytte	13		
Kortsiktig konserngjeld	3	84 050 732	90 073 820
Garanti-/serviceavsetning	11	510 000	510 000
Annen kortsiktig gjeld	5	16 473 176	37 618 309
Sum kortsiktig gjeld	4	135 874 641	157 037 106
Sum gjeld		135 914 473	157 076 938
SUM EGENKAPITAL OG GJELD		158 037 612	175 385 914



Årsregnskap 2023

Hepro AS

Styrets årsberetning
Resultatregnskap
Balanse
Kontantstrøm
Noter til regnskapet



Org.nr.: 937 162 103



HEPRO AS

937 162 103

HEPRO

AddLife

- STYRETS ÅRSBERETNING 2023

VIRKSOMHETENS ART OG TILHOLDSSTED

Hepro AS utvikler, monterer, selger og installerer tekniske hjelpemidler og Velferdsteknologi-produkter til kunder i Norge og enkelte eksportmarkeder. Hovedkontoret, som også er lokalene til avdeling for tekniske hjelpemidler for eldre, ligger på Rognan i Saltdal kommune. Avdeling for barnehjelpemidler, Krabat, ligger på Hvalstad i Asker, mens avdeling for Velferdsteknologi har hovedbase i Elverum.

FORTSATT DRIFT

I samsvar med regnskapslovens paragraf 3-3a bekreftes det at forutsetningen om fortsatt drift er til stede. Til grunn for antagelsen ligger resultatprognoser for årene 2023-2025 og selskapets strategiske planer for årene fremover. Selskapet er i en sunn økonomisk og finansiell stilling. En høy andel av omsetningen er relatert til det offentlige anbudsmarkedet og gir store muligheter, men også en mulig trussel, i forhold til fremtidig inntjening. Sortiments- og markedsbredning er med på å ta ned risikoen som ansees moderat og håndterbar.

FREMTIDIG UTVIKLING

Markedsutviklingen for selskapets produkter er gunstige med stadig høyere andel eldre og uføre.

REDEGJØRELSE FOR ÅRSREGNSKAPET

Omsetningen i selskapet var 309 779 967 i 2023, og årsresultat etter skatt ble 3 814 162. Egenkapitalen per 31.12.2023 er 22 123 139, og egenkapitalandelen utgjør 14,00 % av totalkapitalen ved utgangen av regnskapsåret 2023. Fra 2022 til 2023 økte omsetningen med 21 mnok - tilsvarende 7 %.

Omsetningsveksten har primært kommet innen Velferdsteknologiområdet der inntjeningen er noe lavere enn snittet for tradisjonelle hjelpemidler. Fremover vil Velferdsteknologi-leveransene gi et betydelig ettermarked med lisensinntekter og salg av alarm- og overvåkingstjenester. Selskapet har i sin 4 årsplan lagt opp til en fordobling av omsetningen med en Ebita-margin på 15 %.

Kontantstrømoppstillingen viser en netto kontantstrøm fra operasjonelle aktiviteter på 29.9 mnok. Årsregnskapet viser et driftsresultat på 12 410 483 mot (1 295 595) i 2022. Avvik mellom kontantstrøm fra operasjonelle aktiviteter og driftsresultat skyldes i all hovedsak endring i tidsavgrensninger.

FINANSIELL RISIKO

Hepro AS er eksponert for noe finansiell risiko innen områdene valuta og renter. Målsettingen er å redusere den finansielle risikoen i størst mulig grad gjennom finansielle strategier og instrumenter. Selskapets styre og ledelse er dekket av morselskapets ansvarsforsikring for styre og ledelse.

MARKEDSRISIKO

Selskapet har noe risiko relatert til en hovedkunde i det norske markedet, men produktbredde og markedsekspansjon i andre markeder reduserer risikonivået.

KREDITTRISIKO

Risikoen for tap på fordringer er vurdert som lav, men selskapet kan bli mer eksponert grunnet endringer i markedsforholdene.

HEPRO AS

SIDE 2



HEPRO AS

937 162 103

HEPRO

AddLife

- STYRETS ÅRSBERETNING 2023 - FORTS.

LIKVIDITETSRISIKO

Styret vurderer likviditeten i selskapet som svak og den gjenspeiler resultater over tid. Selskapets eier er finansiell solid og kan, ved behov, tilføre likviditet.

ARBEIDSMILJØ OG PERSONALE

Sykefraværet var på 6.2 % av total arbeidstid i selskapet i 2023. Fraværet er i stor grad langtidsfravær som ikke har noe direkte med selskapets drift å gjøre. Selskapet vil arbeide videre med tiltak for å redusere antall sykedager, og har satt i gang ulike tiltak blant annet etablert AMU. Selskapet er også godkjent IA-bedrift og følger de retningslinjer som gjelder for slike virksomheter.

Det har i løpet av året ikke forekommet eller blitt rapportert alvorlige arbeidsuhell eller ulykker som har resultert i materielle- eller personskader av betydning. Arbeidsmiljøet betraktes som godt, og det iverksettes løpende tiltak for ytterligere forbedringer.

LIKESTILLING

Selskapet har som mål å være en arbeidsplass der det råder full likestilling mellom kvinner og menn, og ingen diskriminering grunnet etnisitet, nasjonal opprinnelse, eller nedsatt funksjonsevne. Av selskapets 83 medarbeidere er 26 kvinner. Direkte sammenlignbare stillinger har lønnslikhet mellom kjønnene. Demografiske forskjeller indikerer at for selskapet som helhet ligger kvinner innenfor 95 % av menns lønnsnivå innen samme stillingskategorier. Alle selskapets medarbeidere har like karrieremuligheter. Selskapets 3 avdelinger ledes alle av kvinner og ledergruppen består av 33 % kvinner.

SAMFUNNSANSVAR

Selskapets styre og ledelse er opptatt av menneskerettigheter, arbeidstakerrettigheter og sosiale forhold i alle relasjoner vi har med leverandører og kunder. Code of Conduct er utarbeidet av både eierselskapet Addlife for konsernselskapene og selskapet selv og etterleves så langt det er mulig å kontrollere. Miljøstandard ISO 14001 og produksjonsstandard ISO 9001:2015 ivaretar begge krav til hvordan produksjon, salg og distribusjon ivaretas for å sette minst mulig karbonavtrykk etter seg. Selskapet følger Hovedoverenskomsten mellom NHO/LO som ivaretar medarbeideres rettigheter og plikter.

FOU

Hepro AS organiserer arbeid med Utvikling gjennom egne prosjekter der interne ressurser jobber sammen med eksterne fagmiljøer. Selskapet driver ikke med forskning. Offentlig finansiering som Skattefunn er ikke benyttet som del av finansiering på utviklingsprosjekter i 2023. Utvikling er on-going-business der produktutvikling, forbedrede løsninger, og kostreduserende tiltak har hovedfokus.

HEPRO AS

SIDE 3



HEPRO AS

937 162 103

HEPRO

AddLife

- STYRETS ÅRSBERETNING 2023 - FORTS.

MILJØRAPPORTERING

Utslipp fra montaselokaler, inkludert stoffer som kan innebære miljøskader, er innenfor de kravene myndighetene stiller. Selskapets virksomhet er ikke regulert av konsesjoner eller pålegg.

Underleverandører i lavkostland følger reglene definert i selskapets Code of Conduct.

Selskapet er miljøsertifisert etter ISO 14001.

ÅPENHETSLOVEN

For å trygge samsvar med kravene i forbindelse med åpenhetsloven så gjennomfører Hepro AS risikoanalyser knyttet til områdene vi gjør forretningsvirksomhet i. Fokuset i risikoanalysen er; ILO-status, trafficking, sivile rettigheter, global rights, rettsvesen, politisk stabilitet, vold og terror. Kilder for vurderingene har opphav fra Direktoratet for forvaltning og økonomistyring under anskaffelser.no.

ANDRE FORHOLD

Styret kjenner ikke til andre forhold av betydning for å bedømme selskapets stilling og resultat enn det som kommer frem av årsregnskapet, noter, og denne beretning.

Rognan, 15.05.2024

Christina Rubenhag
Styremedlem

Anna Bergström
Styreleder

Marcus Bjurman
Styremedlem

Geir Tore Jakobsen
Styremedlem/CEO

HEPRO AS

SIDE 4



HEPRO AS

937 162 103

RESULTATREGNSKAP

HEPRO AS

Driftsinntekter og driftskostnader	Note	2023	2022
Driftsinntekter			
Salgsinntekt	2, 3, 4, 5	308 722 996	288 728 285
Annen driftsinntekt	2	1 056 971	-
Sum driftsinntekter		309 779 967	288 728 285
Driftskostnader			
End. beh. varer u.tilv. og ferdigvarer		4 727 763	3 632 334
Varekostnad	3, 6	173 611 243	171 010 466
Lønnskostnad	7, 8	74 542 105	65 338 303
Avskrivning av driftsmidler og immaterielle eiendeler	4, 9	8 328 328	9 234 004
Annen driftskostnad	8, 10, 11	36 160 046	40 808 773
Sum driftskostnader		297 369 484	290 023 880
Driftsresultat		12 410 483	(1 295 595)
Finansinntekter og finanskostnader			
Renteinntekt fra foretak i samme konsern	3	294 985	69 790
Annen renteinntekt		40 263	146 796
Annen finansinntekt		8 639 169	9 147 715
Sum finansinntekter		8 974 417	9 364 301
Rentekostnad til foretak i samme konsern	3	3 829 990	1 489 452
Annen rentekostnad		77 172	48 889
Annen finanskostnad		12 577 597	13 558 346
Sum finanskostnader		16 484 759	15 096 686
Resultat av finansposter		(7 510 341)	(5 732 386)
Resultat før skattekostnad		4 900 141	(7 027 981)
Skattekostnad på resultat	12	1 085 979	(1 516 681)
Resultat		3 814 162	(5 511 300)
Årsresultat		3 814 162	(5 511 300)
Overføringer			
Avsatt til annen egenkapital	13	3 814 162	-
Overført fra annen egenkapital		-	5 511 300
Sum overføringer		3 814 162	(5 511 300)

HEPRO AS

SIDE 5



BALANSE				
HEPRO AS				
Beløp i kroner		Note	2023	2022
Eiendeler				
Anleggsmidler				
Immaterielle eiendeler				
Utvikling		9	28 194 914	24 917 974
Konsesjoner, patenter o.l.		9	1 757 355	3 363 489
Utsatt skattefordel		12	1 268 691	1 891 461
Sum immaterielle eiendeler			31 220 961	30 172 924
Varige driftsmidler				
Tomter, bygninger o.a. fast eiendom		9	1 352 097	966 425
Maskiner og anlegg		9	238 336	185 055
Driftsløsøre, inventar o.a. utstyr		9	6 266 651	6 964 152
Sum varige driftsmidler			7 857 084	8 115 632
Sum anleggsmidler			39 078 045	38 288 556
Omløpsmidler				
Lager av varer og annen beholdning		6	53 403 693	55 811 766
Fordringer				
Kundefordringer		14	42 493 659	65 575 844
Andre kortsiktige fordringer		12	5 129 162	11 801 706
Konsernfordringer		3	15 292 548	1 102 649
Sum fordringer			62 915 368	78 480 199
Bankinnskudd, kontanter o.l.		4, 15	2 640 506	2 805 392
Sum omløpsmidler		4	118 959 568	137 097 358
Sum eiendeler			158 037 612	175 385 914



BALANSE				
HEPRO AS				
Beløp i kroner	Note	2023	2022	
Egenkapital og gjeld				
Egenkapital				
Innskutt egenkapital				
Aksjekapital	13, 16	3 410 000	3 410 000	
Overkurs	13	1 746 981	1 746 981	
Sum innskutt egenkapital		5 156 981	5 156 981	
Opptjent egenkapital				
Annen egenkapital	13	16 966 158	13 151 996	
Sum opptjent egenkapital		16 966 158	13 151 996	
Sum egenkapital		22 123 139	18 308 976	
Gjeld				
Annen langsiktig gjeld				
Gjeld til kredittinstitusjoner	11	39 832	39 832	
Sum annen langsiktig gjeld	4	39 832	39 832	
Kortsiktig gjeld				
Leverandørgjeld		23 606 009	17 031 164	
Betalbar skatt	4, 12	463 209	-	
Skyldig offentlige avgifter		10 771 515	11 803 812	
Konserngjeld	3	84 050 732	90 073 820	
Garanti-/serviceavsetning	11	510 000	510 000	
Annen kortsiktig gjeld	5	16 473 176	37 618 309	
Sum kortsiktig gjeld	4	135 874 641	157 037 106	
Sum gjeld		135 914 473	157 076 938	
Sum egenkapital og gjeld		158 037 612	175 385 914	

Rognan, den 15.05.2024
Styret i Hepro AS

Anna Maria Bergström
styreleder

Geir Tore Jakobsen
styremedlem/daglig leder

Christina Rubenhag
styremedlem

Markus Bjurman
styremedlem

HEPRO AS

SIDE 7



HEPRO AS

937 162 103

INDIREKTE KONTANTSTRØM

HEPRO AS

	Note	2023	2022
Kontantstrømmer fra operasjonelle aktiviteter			
Resultat før skattekostnad		4 900 141	(7 027 981)
Periodens betalte skatt		0	563 845
Ordinære avskrivninger		8 328 328	9 234 006
Endring i varelager		2 408 073	(13 521 323)
Endring i kundefordringer		23 082 185	(28 784 863)
Endring i leverandørgjeld		6 574 845	1 674 886
Endring i andre tidsavgrensingsposter		(15 504 886)	20 733 408
Netto kontantstrøm fra operasjonelle aktiviteter		29 788 686	(18 255 713)
Kontantstrømmer fra investeringsaktiviteter			
Utbetalinger ved kjøp av varige driftsmidler		9 740 586	9 851 600
Netto kontantstrøm fra investeringsaktiviteter		(9 740 586)	(9 851 600)
Kontantstrømmer fra finansieringsaktiviteter			
Netto endring konsernkontoordning		(20 212 986)	28 557 703
Netto kontantstrøm fra finansieringsaktiviteter		(20 212 986)	28 557 703
Netto endring i kontanter og kontantekvivalenter		(164 886)	450 390
Beh. av kont. og kontantekvivalenter ved per. begynnel		2 805 392	2 355 002
Beh. av kont. og kontantekvivalenter ved per. slutt		2 640 506	2 805 392

HEPRO AS

SIDE 8



HEPRO AS

937 162 103

NOTE 1 - REGNSKAPSPRINSIPPER

Årsregnskapet er satt opp i samsvar med regnskapslovens bestemmelser og god regnskapsskikk som gjelder øvrige foretak.

SALGSINNTEKTER

Inntektsføring skjer etter opptjeningsprinsippet som normalt vil være leveringstidspunktet for varer og tjenester. Kostnader medtas etter sammenstillingsprinsippet, dvs at kostnader medtas i samme periode som tilhørende inntekter inntektsføres. Inntekter identifiseres ved sannsynligheten for at økonomisk fordel tilfaller selskapet, og derved kan måles med sikkerhet. Rabatter bokføres som reduksjon av inntekt.

KLASSIFISERING OG VURDERING AV BALANSEPOSTER

Omløpsmidler og kortsiktig gjeld omfatter poster som forfaller til betaling innen et år etter balansedagen, samt poster som knytter seg til varekretsløpet. Øvrige poster er klassifisert som anleggsmiddel/langsiktig gjeld.

Omløpsmidler vurderes til laveste av anskaffelseskost og virkelig verdi. Kortsiktig gjeld balanseføres til nominelt beløp på etableringstidspunktet.

Anleggsmidler vurderes til anskaffelseskost, men nedskrives til virkelig verdi ved verdifall som ikke forventes å være forbigående. Anleggsmidler med begrenset økonomisk levetid avskrives planmessig. Langsiktig gjeld balanseføres til nominelt beløp på etableringstidspunktet.

FORDRINGER

Kundefordringer og andre fordringer er oppført i balansen til pålydende etter fradrag for avsetning til forventet tap. Avsetning til tap gjøres på grunnlag av individuelle vurderinger av de enkelte fordringene. I tillegg gjøres det for øvrige kundefordringer en uspesifisert avsetning for å dekke antatt tap.

VAREBEHOLDNING

Lager av innkjøpte varer er verdsatt til laveste av anskaffelseskost og virkelig verdi. Virkelig verdi er netto salgsverdi på fremtidig salgstidspunkt. Egentilvirkede ferdigvarer og varer under tilvirkning er vurdert til full tilvirkningskost som også inkluderer en andel av indirekte og faste kostnader. Det foretas nedskrivning for påregnelig ukurans.

VALUTA

Balanseposter i utenlandsk valuta bokføres til valutakurs på transaksjonstidspunktet, kundefordringer og leverandørgjeld på balansedag justeres i henhold til balansekurs og endringer bokføres som urealisert agio/disagio. Valutakurser som benyttes ved bokføring er fastsatt fra Addlife AB.

VARIGE DRIFTSMIDLER

Varige driftsmidler balanseføres og avskrives over driftsmidlets forventede økonomiske levetid. Direkte vedlikehold av driftsmidler kostnadsføres løpende under driftskostnader, men påkostninger eller forbedringer tillegges driftsmidlets kostpris og avskrives i takt med driftsmidlet. Dersom gjenvinnbart beløp av driftsmiddelet er lavere enn balanseført verdi foretas nedskrivning til gjenvinnbart beløp. Gjenvinnbart beløp er det høyeste av netto salgsverdi og verdi i bruk. Verdi i bruk er nåverdien av de fremtidige kontantstrømmene som eiendelen vil generere.

HEPRO AS

SIDE 9



HEPRO AS

937 162 103

NOTE 1 - REGNSKAPSPRINSIPPER - FORTS.

FORSKING OG UTVIKLING

Utgifter til forskning og utvikling balanseføres i den grad det kan identifiseres en fremtidig økonomisk fordel knyttet til utvikling av en identifiserbar immateriell eiendel. I motsatt fall kostnadsføres slike utgifter løpende. Balanseført forskning og utvikling avskrives lineært over økonomisk levetid.

LEASING/LEIEAVTALER

Leieavtaler vurderes som operasjonell- eller finansiell leasing etter en konkret vurdering av den enkelte leieavtale.

IMMATERIELLE EIENDELER

Immaterielle eiendeler med bestemt antatt brukstid balanseføres til historisk kost med fradrag for akkumulerte avskrivninger og verdifall. Avskrivninger beregnes lineært over forventet brukstid. Selskapet har ingen immateriell eiendel med ubestemt levetid. Som for varige driftsmidler vurderes eiendelenes eventuelle restverdi, avskrivningsmetode og brukstid minimum årlig, og justering av tilhørende avskrivningssatser foretas eventuelt for fremtidige perioder.

SKATTER

Skattekostnaden i resultatregnskapet omfatter både periodens betalbare skatter og endring i utsatt skatt. Utsatt skatt er beregnet med 22 % på grunnlag av de midlertidige forskjeller som eksisterer mellom regnskapsmessige og skattemessige verdier, samt ligningsmessig underskudd til fremføring ved utgangen av regnskapsåret. Skatteøkende og skattereduserende midlertidige forskjeller som reverseres eller kan reversere i samme periode er utlignet og nettoført. Netto utsatt skattefordel balanseføres i den grad det er sannsynlig at denne kan bli nyttiggjort.

KONTANTSTRØMOPPSTILLING

Kontantstrømoppstillingen er satt opp etter den indirekte modellen.

Inngående og utgående kontantstrømmer knyttet til kjøp- og salg varer er klassifisert som operasjonell aktivitet. Det samme gjelder lønn, driftskostnader, avskrivninger og renter knyttet til varekretsløpet, samt skatter og avgifter og innbetalinger og utbetalinger fra aktiviteter som ikke er definert som investerings- eller finansieringsaktiviteter.

Kontantstrømmer fra kjøp og salg av driftsmidler, fra kjøp og salg av aksjer og andeler i andre selskap er klassifisert som anleggsmidler, samt kjøp og salg av andre langsiktige investeringer er klassifisert som finansieringsaktivitet.

Kontantstrømmer fra finansieringsaktiviteter er innbetalinger av ny egenkapital, opptak av nye lån, både langsiktige og kortsiktige, nedbetaling av lån, tilbakebetaling av egenkapital og utbetaling av utbytte. Renter på lån klassifisert som finansieringsaktivitet blir også klassifisert som finansierings- aktivitet. Dette inkluderer renter på kassekreditt, som klassifiseres som kortsiktig lån.

KONSERNOPPLYSNINGER

Hepro AS er datterselskap i konsernet AddLife AB. Konsernregnskap utarbeides av morselskap og regnskapet kan fås utlevert på morselskapets forretningskontor, Birger Jarlsgatan 43 - 103 62 Stockholm.

HEPRO AS

SIDE 10



HEPRO AS

937 162 103

NOTE 2 - SEGMENT INFORMASJON

Hepro AS sitt marked har følgende omsetningsfordeling:

Geografisk fordeling	2023	2022
Norge	291 008 330	273 831 736
Europa	17 714 666	14 601 046
Andre driftsinntekter	1 056 971	0
Sum omsetning	309 779 967	288 432 783

Det norske markedet er i all vesentlighet mot det offentlige ved NAV og kommuner.

NAV er et kontraktmarked hvor kontraktene for de ulike produktsegment har en varighet fra 2-4 år. Lov om offentlige anskaffelser av 16. juli 1999 nr. 69 og forskrift av 7. april 2006 regulerer markedet.

Kontrakter mot kommuner er i all vesentlighet knyttet til anleggskontrakter for installasjoner av pasientvarslingsanlegg og månedelige lisenser og abonnementsinntekter.

Hjelpemiddelsentralene som er lokalisert i hvert fylke, er bestiller av produktene.

For eksportmarkedene er markedstilgangen gjennom forhandlere/importører. Det europeiske markedet er for en stor grad privatkjøp. Holland, Frankrike sammen med de nordiske land er våre største markeder.

HEPRO AS

SIDE 11



HEPRO AS

937 162 103

NOTE 3 - NÆRSTÅENDE PARTER

For 2023 er det beltalt i alt kr. 4 200 021,- i Corporate Fee til morselskap.

Forpliktelse knyttet til konsernkontoordning rapporteres brutto iht. morselskapets rapportering. For 2023 har selskapet en kortsiktig gjeldsforpliktelse knyttet til konsernkontoordning til morselskapet på kr. 83 531 977, for 2022 var dette på kr. 86 819 843. Kortsiktig konsernfordring for 2023 beløper seg til kr. 15 292 548 mot kr. 1 102 649 i 2022.

Saldo fra 2022 er omklassifisert fra langsiktig gjeld til kredittinstitusjoner til kortsiktig konserngjeld. Samlet limit på konsernkontoordningen utgjør i 2023 NOK kr. 117 665 000,-.

Det er betalt i 2023 betalt netto kr. 3 535 004 i renter knyttet til konsernkontoordningen, i 2022 ble det betalt kr. 1 419 662.

Salg til søsterselskap, som er 100 % eid av Addlife AB, beløper seg i 2023 til NOK 3 206 398. Salget fordeler seg mellom følgende selskap:

Kunde	Land	Omsetning - NOK
Svan Care AB	Sverige	2 362 076
Väinö Korpinen OY	Finland	154 296
Ropox A/S	Danmark	68 668
Camanio AB	Sverige	39 711
Zafe Care Systems AB	Sverige	610 188
Primacy Healthcare 21	Irland	(28 541)
Sum omsetning - NOK		3 206 398

Varekjøp fra søsterselskap, som er eid 100 % av Addlife AB, beløper seg i 2023 til NOK 6 307 250,- som fordeler seg på følgende selskap:

Leverandør	Land	Kjøp - NOK
Svan Care AB	Sverige	5 609 149
Väinö Korpinen OY	Finland	234 848
Ropox A/S	Danmark	463 253
Sum varekjøp - NOK		6 307 250

Kortsiktig konserngjeld i 2023 på kr 518 756 og i 2022 utgjorde dette kr. 3 253 978 er i sin helhet til søsterselskap Bestic AB og vedrører virksomhetoverdragelse.

HEPRO AS

SIDE 12



HEPRO AS

937 162 103

NOTE 4 - KONTANTSTRØMOPPSTILLING

Kontantstrømoppstillingen er satt opp etter den indirekte modellen.

Inngående og utgående kontantstrømmer knyttet til kjøp- og salg varer er klassifisert som operasjonell aktivitet. Det samme gjelder lønn, driftskostnader, avskrivninger og renter knyttet til varekretsløpet, samt skatter og avgifter og innbetalinger og utbetalinger fra aktiviteter som ikke er definert som investerings- eller finansieringsaktiviteter.

Kontantstrømmer fra kjøp og salg av driftsmidler, fra kjøp og salg av aksjer og andeler i andre selskap er klassifisert som anleggsmidler, samt kjøp og salg av andre langsiktige investeringer er klassifisert som finansieringsaktivitet.

Kontantstrømmer fra finansieringsaktiviteter er innbetalinger av ny egenkapital, opptak av nye lån, både langsiktige og kortsiktige, nedbetaling av lån, tilbakebetaling av egenkapital og utbetaling av utbytte. Renter på lån klassifisert som finansieringsaktivitet blir også klassifisert som finansierings- aktivitet. Dette inkluderer renter på kassekreditt, som klassifiseres som kortsiktig lån.

NOTE 5 - ANLEGGSKONTRAKTER

Anleggskontrakter ved utgangen av 2023 er knyttet inngåtte kontrakter for installasjon/drift av varslingsanlegg på kommunale institusjoner.

Inntektsføring avsluttede/pågående kontrakter

	2023
Totalt inntektsført anleggskontrakter	42 589 446

Inntektsføring pågående kontrakter

	2023
Inntektsføring anleggskontrakter - pågående YTD2312	18 830 407
Balanseføring anleggskontrakter - netto	5 522 738

Anleggskontrakter inntektsføres i henhold til fullføringsgrad, som beregnes av faktisk medgåtte kostnader mot budsjetterte kostnader(prognose) og totalt fakturerbare salgsbeløp.

Balanseføring av anleggskontrakter nettoføres, hvor differanse mellom Arbeid under utførelse og Forskuddsfakturert kunde balanseføres.

Pågående anleggskontrakter har en estimert inntektsramme på MNOK 33,9 og en kostnadsramme på MNOK 22,9 som gir en gjennomsnittlig estimert fortjenestemargin på 32 %. Fullføringsgrad for pågående kontrakter pr. 31.12.2023 er på 68 %.

Det er på balansedag ingen kjennskap til kontrakter som medfører fremtidig negativ fortjenestemargin.

HEPRO AS

SIDE 13



HEPRO AS 937 162 103

NOTE 6 VARER

	2023	2022
Råvarer	3 847 802	6 052 894
Varer under tilvirkning	221 163	1 837 391
Ferdigvarer	3 389 715	3 316 349
Handelsvarer	45 945 013	44 605 132
Total varelagerbeholdning	53 403 693	55 811 766

Varelageret er vurdert til anskaffelseskost for innkjøpte varer og tilvirkningskost for produserte varer.

Nedskrivning for ukurans	467 060	0
--------------------------	---------	---

NOTE 7 - PENSJONER

Bedriften har OTP, som er innskuddsbasert og tilfredsstillende gjeldende lover knyttet til denne type avtaler. Avtalt sats er 5 % av brutto lønn likt for under og over 6G. De ansatte betaler 2 % egenandel av pensjon. Den ansatte kan selv velge sin investeringsprofil. Alle betalbare pensjonskostnader finansieres over selskapets drift og beløper seg til kr. 2 093 593 i 2023 mot kr. 1 934 198 i 2022

Selskapet har også Avtalefestet pensjon (AFP) som kostnadsføres. Beløper seg til kr. 799 528 i 2023 mot kr. 732 420 i 2022.



HEPRO AS

937 162 103

NOTE 8 - LØNN, ANSATTE, LÅN TIL ANSATTE OG GODTGJØRELSE REVISOR

Lønns-/personalkostnader for 2023 beløper seg til:

	2023	2022
Lønn	61 329 484	53 867 151
Arbeidsgiveravgift	7 955 001	6 856 476
Pensjonskostnader	2 931 668	2 765 064
Andre personalkostnader	1 207 879	344 251
Annen oppgavepliktig godtgjørelse	1 118 074	1 505 361
Sum lønns-/personalkostnader	74 542 105	65 338 303

Selskapet har i regnskapsåret sysselsatt totalt 86 årsverk.

Virksomheten er omfattet av ordningen om offentlig støtte under Skatteetatens støtteordninger, Regional differensert arbeidsgiveravgift. Beløpmessig beløper dette seg i 2023 til kr. 2 061 269,-. Selskapet er ikke omfattet av andre offentlige støtteordninger.

Ytelser til ledende personer:

	Daglig leder	
	2023	2022
Lønn	2 276 530	2 077 992
Bonuser etc.	97 020	129 360
Annen godtgjørelse	121 231	124 524
Sum ytelser til ledende personer	2 494 781	2 331 876

Det er ikke utbetalt styrehonorar i 2023. Daglig leder har i sin avtale en Stay on avtale og en resultatmessig bonusavtale. Stay on avtale kommer til utbetaling i 2024 og er regnskapsmessig avsatt i 2023. Det er også gjort avsetning i 2023 for resultatmessig bonusavtale som kommer til utbetaling i 2024.

Godtgjørelse til revisor er fordelt på følgende:

	2023	2022
Lovpålagt revisjon	497 575	407 794
Attestasjonstjenester	0	0
Skattemessig bistand	10 500	
Annen bistand	36 200	115 000
Sum honorar revisor	544 275	522 794

HEPRO AS

SIDE 15



HEPRO AS

937 162 103

NOTE 9 ANLEGGSMIDLER

	Bygninger og tomter	Maskiner og anlegg	Driftsløsøre, inventar ol.
Anskaffelseskost pr. 01.01.23	1 087 325	194 175	16 103 619
+ Tilgang kjøpte driftsmidler	469 789	92 516	2 211 772
= Anskaffelseskost 31.12.23	1 557 115	286 691	18 315 391
Akkumulerte avskrivninger 31.12.23	205 018	48 355	12 048 740
= Bokført verdi 31.12.23	1 352 097	238 336	6 266 651
Årets ordinære avskrivninger	84 117	39 235	2 909 273
Økonomisk levetid	13 år	4-5 år	0-5 år

	FoU	Konsesjoner, patenter o.l.	Sum
Anskaffelseskost pr. 01.01.23	43 558 041	13 425 688	74 368 848
+ Tilgang kjøpte driftsmidler	6 966 509		9 740 586
= Anskaffelseskost 31.12.23	50 524 550	13 425 688	84 109 434
Akkumulerte avskrivninger 31.12.23	22 329 635	11 668 333	46 300 081
= Bokført verdi 31.12.23	28 194 914	1 757 355	37 809 353
Årets ordinære avskrivninger	3 689 568	1 606 134	8 328 328
Økonomisk levetid	0-16 år	5-10 år	

FoU er i all vesentlighet knyttet til produktutvikling av egen produktportefølje. Det er ikke knyttet midler fra Skattefunn i 2023.

Samlede utgifter knyttet til FoU i 2023 beløper seg til MNOK 8. Innteksstrøm for pågående FoU aktiviteter er forventet å ligge langt over årlige FoU utgifter og var i 2023 på MNOK 167 av en total omsetning på MNOK 309.

IoT 2023 er virksomhetens mest betydningsfulle FoU aktivitet i 2023, og er knyttet til utvikling av egen teknologi plattform.

Selskapet leaser i tillegg transportmidler og samlet leasingkostnad i 2023 var kr. 2 306 455,-

NOTE 10 - LANGSIKTIGE AVTALER

Avtaler av langsiktig karakter er husleieavtaler og er regulert i henhold til skriftlig avtale.

Det er for 2023 betalt i alt kr. 5 621 605 i hus- og lagerleie. Avtalene har en varighet fra 1-5 år.

HEPRO AS

SIDE 16



HEPRO AS

937 162 103

NOTE 11 - PANTESTILLELSER OG GARANTIER

Det foreligger ingen lån i selskapet som det er sikkerhetsstillelser til. Det er ikke gitt lån eller stillet sikkerhet for lån til ledende personer, aksjonærer eller styremedlemmer.

Gjeld til kredittinstitusjoner i 2023 beløper seg til kr. 39 832.

Avsetning for fremtidige garantiforpliktelser er pr. utgang 2023 satt til kr. (510 000),-.

Ikke bokførte garantiforpliktelser i 2023 beløper seg til kr. 720 844,-, og er i sin helhet knyttet til husleieavtaler lokalisert i Hvalstad og Elverum.

HEPRO AS

SIDE 17



HEPRO AS

937 162 103

NOTE 12 SKATT

Årets skattekostnad	2023	2022
Resultatført skatt på ordinært resultat:		
Betalbar skatt	463 209	0
Endring i utsatt skattefordel	622 770	(1 516 681)
Skattekostnad ordinært resultat	1 085 979	(1 516 681)
Skattepliktig inntekt:		
Ordinært resultat før skatt	4 900 141	(7 027 981)
Permanente forskjeller	36 129	133 976
Endring i midlertidige forskjeller	1 897 497	2 165 733
Anvendelse av fremførbart underskudd	(4 728 272)	0
Skattepliktig inntekt	2 105 495	(4 728 272)
Betalbar skatt i balansen:		
Betalbar skatt på årets resultat	463 209	0
Sum betalbar skatt i balansen	463 209	0
Beregning av effektiv skattesats		
Resultat før skatt	4 900 141	(7 027 981)
Beregnet skatt av resultat før skatt	1 078 031	(1 546 156)
Skatteeffekt av permanente forskjeller	7 948	29 475
Sum	1 085 979	(1 516 681)
Effektiv skattesats	22,2 %	21,6 %

Skatteeffekten av midlertidige forskjeller som har gitt opphav til utsatt skatt og utsatte skattefordeler, spesifisert på typer av midlertidige forskjeller

	2023	2022	Endring
Varige driftsmidler	(2 663 431)	(1 067 809)	1 595 622
Varebeholdning	(467 060)	0	467 060
Fordringer	(1 235 272)	(1 235 272)	0
Avsetninger mv	(1 401 015)	(1 566 200)	(165 185)
Sum	(5 766 777)	(3 869 280)	1 897 497
Akkumulert fremførbart underskudd	0	(4 728 272)	(4 728 272)
Grunnlag for utsatt skattefordel	(5 766 777)	(8 597 553)	(2 830 775)
Utsatt skattefordel (22 %)	(1 268 691)	(1 891 462)	(622 771)

HEPRO AS

SIDE 18



HEPRO AS 937 162 103

NOTE 13 EGENKAPITAL

	Aksjekapital	Overkurs	Annen egenkapital	Sum egenkapital
Egenkapital 01.01.2023	3 410 000	1 746 981	13 151 996	18 308 976
Årets resultat			3 814 162	3 814 162
Egenkapital 31.12.2023	3 410 000	1 746 981	16 966 158	22 123 139

NOTE 14 KUNDEFORDRINGER

	2023	2022
Kundefordringer til pålydende	43 728 931	66 811 116
Avsetning til tap	1 235 272	1 235 272
Sum	42 493 659	65 575 844

Forskuddsfakturerte beløp er marginalt og ved balansedag beløper dette seg til kr. 100 245.

NOTE 15 - BUNDNE MIDLER

Bundne skattetrekkmidler pr. 31.12.2023 utgjør kr. 2 639 987, i 2022 var dette kr. 2 804 873.

NOTE 16 ANTALL AKSJER, AKSJEEIERE M.V

	Antall	Pålydende	Balanseført
Aksjekapital			
Ordinære aksjer	34 100	100	3 410 000

Alle aksjene gir samme rettigheter i selskapet

Eierstruktur

	Aksjer	Eierandel
Aksjonærer:		
AddLife AB	34 100	100%
Sum	34 100	100%

HEPRO AS

SIDE 19



Årsregnskap 2023

Hepro AS

Styrets årsberetning
Resultatregnskap
Balanse
Kontantstrøm
Noter til regnskapet



Org.nr.: 937 162 103

Doc ID: 2bc06af4cbb25cb0d69d3bb1e60646d34e70687a



HEPRO AS

937 162 103

HEPRO

AddLife

- STYRETS ÅRSBERETNING 2023

VIRKSOMHETENS ART OG TILHOLDSSTED

Hepro AS utvikler, monterer, selger og installerer tekniske hjelpemidler og Velferdsteknologi-produkter til kunder i Norge og enkelte eksportmarkeder. Hovedkontoret, som også er lokalene til avdeling for tekniske hjelpemidler for eldre, ligger på Rognan i Saltdal kommune. Avdeling for barnehjelpemidler, Krabat, ligger på Hvalstad i Asker, mens avdeling for Velferdsteknologi har hovedbase i Elverum.

FORTSATT DRIFT

I samsvar med regnskapslovens paragraf 3-3a bekreftes det at forutsetningen om fortsatt drift er til stede. Til grunn for antagelsen ligger resultatprognoser for årene 2023-2025 og selskapets strategiske planer for årene fremover. Selskapet er i en sunn økonomisk og finansiell stilling. En høy andel av omsetningen er relatert til det offentlige anbudsmarkedet og gir store muligheter, men også en mulig trussel, i forhold til fremtidig inntjening. Sortiments- og markedsbredning er med på å ta ned risikoen som ansees moderat og håndterbar.

FREMTIDIG UTVIKLING

Markedsutviklingen for selskapets produkter er gunstige med stadig høyere andel eldre og uføre.

REDEGJØRELSE FOR ÅRSREGNSKAPET

Omsetningen i selskapet var 309 779 967 i 2023, og årsresultat etter skatt ble 3 814 162. Egenkapitalen per 31.12.2023 er 22 123 139, og egenkapitalandelen utgjør 14,00 % av totalkapitalen ved utgangen av regnskapsåret 2023. Fra 2022 til 2023 økte omsetningen med 21 mnok - tilsvarende 7 %.

Omsetningsveksten har primært kommet innen Velferdsteknologiområdet der inntjeningen er noe lavere enn snittet for tradisjonelle hjelpemidler. Fremover vil Velferdsteknologi-leveransene gi et betydelig ettermarked med lisensinntekter og salg av alarm- og overvåkingstjenester. Selskapet har i sin 4 årsplan lagt opp til en fordobling av omsetningen med en Ebita-margin på 15 %.

Kontantstrømpoppstillingen viser en netto kontantstrøm fra operasjonelle aktiviteter på 29.9 mnok. Årsregnskapet viser et driftsresultat på 12 410 483 mot (1 295 595) i 2022. Avvik mellom kontantstrøm fra operasjonelle aktiviteter og driftsresultat skyldes i all hovedsak endring i tidsavgrensninger.

FINANSIELL RISIKO

Hepro AS er eksponert for noe finansiell risiko innen områdene valuta og renter. Målsettingen er å redusere den finansielle risikoen i størst mulig grad gjennom finansielle strategier og instrumenter. Selskapets styre og ledelse er dekket av morselskapets ansvarsforsikring for styre og ledelse.

MARKEDSRISIKO

Selskapet har noe risiko relatert til en hovedkunde i det norske markedet, men produktbredde og markedseksponering i andre markeder reduserer risikonivået.

KREDITTRISIKO

Risikoen for tap på fordringer er vurdert som lav, men selskapet kan bli mer eksponert grunnet endringer i markedsforholdene.

HEPRO AS

SIDE 2

Doc ID: 2bc06af4cbb25cb0d69d3bb1e60646d34e70687a



HEPRO AS

937 162 103

HEPRO

AddLife

- STYRETS ÅRSBERETNING 2023 - FORTS.

LIKVIDITETSRISIKO

Styret vurderer likviditeten i selskapet som svak og den gjenspeiler resultater over tid. Selskapets eier er finansiell solid og kan, ved behov, tilføre likviditet.

ARBEIDSMILJØ OG PERSONALE

Sykefraværet var på 6.2 % av total arbeidstid i selskapet i 2023. Fraværet er i stor grad langtidsfravær som ikke har noe direkte med selskapets drift å gjøre. Selskapet vil arbeide videre med tiltak for å redusere antall sykedager, og har satt i gang ulike tiltak blant annet etablert AMU. Selskapet er også godkjent IA-bedrift og følger de retningslinjer som gjelder for slike virksomheter.

Det har i løpet av året ikke forekommet eller blitt rapportert alvorlige arbeidsuhell eller ulykker som har resultert i materielle- eller personskader av betydning. Arbeidsmiljøet betraktes som godt, og det iverksettes løpende tiltak for ytterligere forbedringer.

LIKESTILLING

Selskapet har som mål å være en arbeidsplass der det råder full likestilling mellom kvinner og menn, og ingen diskriminering grunnet etnisitet, nasjonal opprinnelse, eller nedsatt funksjonsevne. Av selskapets 83 medarbeidere er 26 kvinner. Direkte sammenlignbare stillinger har lønnslikhet mellom kjønnene. Demografiske forskjeller indikerer at for selskapet som helhet ligger kvinner innenfor 95 % av menns lønnsnivå innen samme stillingskategorier. Alle selskapets medarbeidere har like karrieremuligheter. Selskapets 3 avdelinger ledes alle av kvinner og ledergruppen består av 33 % kvinner.

SAMFUNNSANSVAR

Selskapets styre og ledelse er opptatt av menneskerettigheter, arbeidstakerrettigheter og sosiale forhold i alle relasjoner vi har med leverandører og kunder. Code of Conduct er utarbeidet av både eierselskapet Addlife for konsernselskapene og selskapet selv og etterleves så langt det er mulig å kontrollere. Miljøstandard ISO 14001 og produksjonsstandard ISO 9001:2015 ivaretar begge krav til hvordan produksjon, salg og distribusjon ivaretas for å sette minst mulig karbonavtrykk etter seg. Selskapet følger Hovedoverenskomsten mellom NHO/LO som ivaretar medarbeideres rettigheter og plikter.

FOU

Hepro AS organiserer arbeid med Utvikling gjennom egne prosjekter der interne ressurser jobber sammen med eksterne fagmiljøer. Selskapet driver ikke med forskning. Offentlig finansiering som Skattefunn er ikke benyttet som del av finansiering på utviklingsprosjekter i 2023. Utvikling er on-going-business der produktutvikling, forbedrede løsninger, og kostreduserende tiltak har hovedfokus.

HEPRO AS

SIDE 3

Doc ID: 2bc06af4cbb25cb0d69d3bb1e60646d34e70687a



HEPRO AS

937 162 103

HEPRO

AddLife

- STYRETS ÅRSBERETNING 2023 - FORTS.

MILJØRAPPORTERING

Utslipp fra montaselokaler, inkludert stoffer som kan innebære miljøskader, er innenfor de kravene myndighetene stiller. Selskapets virksomhet er ikke regulert av konsesjoner eller pålegg. Underleverandører i lavkostland følger reglene definert i selskapets Code of Conduct. Selskapet er miljøsertifisert etter ISO 14001.

ÅPENHETSLOVEN

For å trygge samsvar med kravene i forbindelse med åpenhetsloven så gjennomfører Hepro AS risikoanalyser knyttet til områdene vi gjør forretningsvirksomhet i. Fokuset i risikoanalysen er; ILO-status, trafficking, sivile rettigheter, global rights, rettsvesen, politisk stabilitet, vold og terror. Kilder for vurderingene har opphav fra Direktoratet for forvaltning og økonomistyring under anskaffelser.no.

ANDRE FORHOLD

Styret kjenner ikke til andre forhold av betydning for å bedømme selskapets stilling og resultat enn det som kommer frem av årsregnskapet, noter, og denne beretning.

Rognan, 15.05.2024

Christina Rubenhag
Styremedlem

Anna Bergström
Styreleder

Marcus Bjurman
Styremedlem

Geir Tore Jakobsen
Styremedlem/CEO

HEPRO AS

SIDE 4

Doc ID: 2bc06af4cbb25cb0d69d3bb1e60646d34e70687a



HEPRO AS

937 162 103

RESULTATREGNSKAP

HEPRO AS

Driftsinntekter og driftskostnader	Note	2023	2022
Driftsinntekter			
Salgsinntekt	2, 3, 4, 5	308 722 996	288 728 285
Annen driftsinntekt	2	1 056 971	-
Sum driftsinntekter		309 779 967	288 728 285
Driftskostnader			
End. beh. varer u.tilv. og ferdigvarer		4 727 763	3 632 334
Varekostnad	3, 6	173 611 243	171 010 466
Lønnskostnad	7, 8	74 542 105	65 338 303
Avskrivning av driftsmidler og immaterielle eiendeler	4, 9	8 328 328	9 234 004
Annen driftskostnad	8, 10, 11	36 160 046	40 808 773
Sum driftskostnader		297 369 484	290 023 880
Driftsresultat		12 410 483	(1 295 595)
Finansinntekter og finanskostnader			
Renteinntekt fra foretak i samme konsern	3	294 985	69 790
Annen renteinntekt		40 263	146 796
Annen finansinntekt		8 639 169	9 147 715
Sum finansinntekter		8 974 417	9 364 301
Rentekostnad til foretak i samme konsern	3	3 829 990	1 489 452
Annen rentekostnad		77 172	48 889
Annen finanskostnad		12 577 597	13 558 346
Sum finanskostnader		16 484 759	15 096 686
Resultat av finansposter		(7 510 341)	(5 732 386)
Resultat før skattekostnad		4 900 141	(7 027 981)
Skattekostnad på resultat	12	1 085 979	(1 516 681)
Resultat		3 814 162	(5 511 300)
Årsresultat		3 814 162	(5 511 300)
Overføringer			
Avsatt til annen egenkapital	13	3 814 162	-
Overført fra annen egenkapital		-	5 511 300
Sum overføringer		3 814 162	(5 511 300)

HEPRO AS

SIDE 5

Doc ID: 2bc06af4cbb25cb0d69d3bb1e60646d34e70687a



BALANSE

HEPRO AS

Beløp i kroner	Note	2023	2022
Eiendeler			
Anleggsmidler			
Immaterielle eiendeler			
Utvikling	9	28 194 914	24 917 974
Konsesjoner, patenter o.l.	9	1 757 355	3 363 489
Utsatt skattefordel	12	1 268 691	1 891 461
Sum immaterielle eiendeler		31 220 961	30 172 924
Varige driftsmidler			
Tomter, bygninger o.a. fast eiendom	9	1 352 097	966 425
Maskiner og anlegg	9	238 336	185 055
Driftsløsøre, inventar o.a. utstyr	9	6 266 651	6 964 152
Sum varige driftsmidler		7 857 084	8 115 632
Sum anleggsmidler		39 078 045	38 288 556
Omløpsmidler			
Lager av varer og annen beholdning	6	53 403 693	55 811 766
Fordringer			
Kundefordringer	14	42 493 659	65 575 844
Andre kortsiktige fordringer	12	5 129 162	11 801 706
Konsernfordringer	3	15 292 548	1 102 649
Sum fordringer		62 915 368	78 480 199
Bankinnskudd, kontanter o.l.	4, 15	2 640 506	2 805 392
Sum omløpsmidler	4	118 959 568	137 097 358
Sum eiendeler		158 037 612	175 385 914

HEPRO AS

SIDE 6

Doc ID: 2bc06af4cbb25cb0d69d3bb1e60646d34e70687a



BALANSE

HEPRO AS

Beløp i kroner	Note	2023	2022
Egenkapital og gjeld			
Egenkapital			
Innskutt egenkapital			
Aksjekapital	13, 16	3 410 000	3 410 000
Overkurs	13	1 746 981	1 746 981
Sum innskutt egenkapital		5 156 981	5 156 981
Opptjent egenkapital			
Annen egenkapital	13	16 966 158	13 151 996
Sum opptjent egenkapital		16 966 158	13 151 996
Sum egenkapital		22 123 139	18 308 976
Gjeld			
Annen langsiktig gjeld			
Gjeld til kredittinstitusjoner	11	39 832	39 832
Sum annen langsiktig gjeld	4	39 832	39 832
Kortsiktig gjeld			
Leverandørgjeld		23 606 009	17 031 164
Betalbar skatt	4, 12	463 209	-
Skyldig offentlige avgifter		10 771 515	11 803 812
Konserngjeld	3	84 050 732	90 073 820
Garanti-/serviceavsetning	11	510 000	510 000
Annen kortsiktig gjeld	5	16 473 176	37 618 309
Sum kortsiktig gjeld	4	135 874 641	157 037 106
Sum gjeld		135 914 473	157 076 938
Sum egenkapital og gjeld		158 037 612	175 385 914

Rognan, den 15.05.2024
Styret i Hepro AS

Anna Maria Bergström
styreleder

Christina Rubenhag
styremedlem

Geir Tore Jakobsen
styremedlem/daglig leder

Markus Bjurman
styremedlem

HEPRO AS

SIDE 7

Doc ID: 2bc06af4cbb25cb0d69d3bb1e60646d34e70687a



HEPRO AS

937 162 103

INDIREKTE KONTANTSTRØM

HEPRO AS	Note	2023	2022
Kontantstrømmer fra operasjonelle aktiviteter			
Resultat før skattekostnad		4 900 141	(7 027 981)
Periodens betalte skatt		0	563 845
Ordinære avskrivninger		8 328 328	9 234 006
Endring i varelager		2 408 073	(13 521 323)
Endring i kundefordringer		23 082 185	(28 784 863)
Endring i leverandørgjeld		6 574 845	1 674 886
Endring i andre tidsavgrensingsposter		(15 504 886)	20 733 408
Netto kontantstrøm fra operasjonelle aktiviteter		29 788 686	(18 255 713)
Kontantstrømmer fra investeringsaktiviteter			
Utbetalinger ved kjøp av varige driftsmidler		9 740 586	9 851 600
Netto kontantstrøm fra investeringsaktiviteter		(9 740 586)	(9 851 600)
Kontantstrømmer fra finansieringsaktiviteter			
Netto endring konsernkontoordning		(20 212 986)	28 557 703
Netto kontantstrøm fra finansieringsaktiviteter		(20 212 986)	28 557 703
Netto endring i kontanter og kontantekvivalenter		(164 886)	450 390
Beh. av kont. og kontantekvivalenter ved per. begynnel		2 805 392	2 355 002
Beh. av kont. og kontantekvivalenter ved per. slutt		2 640 506	2 805 392

HEPRO AS

SIDE 8

Doc ID: 2bc06af4cbb25cb0d69d3bb1e60646d34e70687a



HEPRO AS

937 162 103

NOTE 1 - REGNSKAPSPRINSIPPER

Årsregnskapet er satt opp i samsvar med regnskapslovens bestemmelser og god regnskapsskikk som gjelder øvrige foretak.

SALGSINNTEKTER

Inntektsføring skjer etter opptjeningsprinsippet som normalt vil være leveringstidspunktet for varer og tjenester. Kostnader medtas etter sammenstillingsprinsippet, dvs at kostnader medtas i samme periode som tilhørende inntekter inntektsføres. Inntekter identifiseres ved sannsynligheten for at økonomisk fordel tilfaller selskapet, og derved kan måles med sikkerhet. Rabatter bokføres som reduksjon av inntekt.

KLASSIFISERING OG VURDERING AV BALANSEPOSTER

Omløpsmidler og kortsiktig gjeld omfatter poster som forfaller til betaling innen et år etter balansedagen, samt poster som knytter seg til varekretsløpet. Øvrige poster er klassifisert som anleggsmiddel/langsiktig gjeld.

Omløpsmidler vurderes til laveste av anskaffelseskost og virkelig verdi. Kortsiktig gjeld balanseføres til nominelt beløp på etableringstidspunktet.

Anleggsmidler vurderes til anskaffelseskost, men nedskrives til virkelig verdi ved verdifall som ikke forventes å være forbigående. Anleggsmidler med begrenset økonomisk levetid avskrives planmessig. Langsiktig gjeld balanseføres til nominelt beløp på etableringstidspunktet.

FORDRINGER

Kundefordringer og andre fordringer er oppført i balansen til pålydende etter fradrag for avsetning til forventet tap. Avsetning til tap gjøres på grunnlag av individuelle vurderinger av de enkelte fordringene. I tillegg gjøres det for øvrige kundefordringer en uspesifisert avsetning for å dekke antatt tap.

VAREBEHOLDNING

Lager av innkjøpte varer er verdsatt til laveste av anskaffelseskost og virkelig verdi. Virkelig verdi er netto salgsverdi på fremtidig salgstidspunkt. Egentilvirkede ferdigvarer og varer under tilvirkning er vurdert til full tilvirkningskost som også inkluderer en andel av indirekte og faste kostnader. Det foretas nedskrivning for påregnelig ukurans.

VALUTA

Balanseposter i utenlandsk valuta bokføres til valutakurs på transaksjonstidspunktet, kundefordringer og leverandørgjeld på balansedag justeres i henhold til balansekurs og endringer bokføres som urealisert agio/disagio. Valutakurser som benyttes ved bokføring er fastsatt fra Addlife AB.

VARIGE DRIFTSMIDLER

Varige driftsmidler balanseføres og avskrives over driftsmidlets forventede økonomiske levetid. Direkte vedlikehold av driftsmidler kostnadsføres løpende under driftskostnader, men påkostninger eller forbedringer tillegges driftsmidlets kostpris og avskrives i takt med driftsmidlet. Dersom gjenvinnbart beløp av driftsmiddelet er lavere enn balanseført verdi foretas nedskrivning til gjenvinnbart beløp. Gjenvinnbart beløp er det høyeste av netto salgsverdi og verdi i bruk. Verdi i bruk er nåverdien av de fremtidige kontantstrømmene som eiendelen vil generere.

HEPRO AS

SIDE 9

Doc ID: 2bc06af4cbb25cb0d69d3bb1e60646d34e70687a



HEPRO AS

937 162 103

NOTE 1 - REGNSKAPSPRINSIPPER - FORTS.

FORSKING OG UTVIKLING

Utgifter til forskning og utvikling balanseføres i den grad det kan identifiseres en fremtidig økonomisk fordel knyttet til utvikling av en identifiserbar immateriell eiendel. I motsatt fall kostnadsføres slike utgifter løpende. Balanseført forskning og utvikling avskrives lineært over økonomisk levetid.

LEASING/LEIEAVTALER

Leieavtaler vurderes som operasjonell- eller finansiell leasing etter en konkret vurdering av den enkelte leieavtale.

IMMATERIELLE EIENDELER

Immaterielle eiendeler med bestemt antatt brukstid balanseføres til historisk kost med fradrag for akkumulerte avskrivninger og verdifall. Avskrivninger beregnes lineært over forventet brukstid. Selskapet har ingen immateriell eiendel med ubestemt levetid. Som for varige driftsmidler vurderes eiendelenes eventuelle restverdi, avskrivningsmetode og brukstid minimum årlig, og justering av tilhørende avskrivningssatser foretas eventuelt for fremtidige perioder.

SKATTER

Skattekostnaden i resultatregnskapet omfatter både periodens betalbare skatter og endring i utsatt skatt. Utsatt skatt er beregnet med 22 % på grunnlag av de midlertidige forskjeller som eksisterer mellom regnskapsmessige og skattemessige verdier, samt ligningsmessig underskudd til fremføring ved utgangen av regnskapsåret. Skatteøkende og skattereduserende midlertidige forskjeller som reverseres eller kan reversere i samme periode er utlignet og nettoført. Netto utsatt skattefordel balanseføres i den grad det er sannsynlig at denne kan bli nyttiggjort.

KONTANTSTRØMOPPSTILLING

Kontantstrømoppstillingen er satt opp etter den indirekte modellen.

Inngående og utgående kontantstrømmer knyttet til kjøp- og salg varer er klassifisert som operasjonell aktivitet. Det samme gjelder lønn, driftskostnader, avskrivninger og renter knyttet til varekretsløpet, samt skatter og avgifter og innbetalinger og utbetalinger fra aktiviteter som ikke er definert som investerings- eller finansieringsaktiviteter.

Kontantstrømmer fra kjøp og salg av driftsmidler, fra kjøp og salg av aksjer og andeler i andre selskap er klassifisert som anleggsmidler, samt kjøp og salg av andre langsiktige investeringer er klassifisert som finansieringsaktivitet.

Kontantstrømmer fra finansieringsaktiviteter er innbetalinger av ny egenkapital, opptak av nye lån, både langsiktige og kortsiktige, nedbetaling av lån, tilbakebetaling av egenkapital og utbetaling av utbytte. Renter på lån klassifisert som finansieringsaktivitet blir også klassifisert som finansierings- aktivitet. Dette inkluderer renter på kassekreditt, som klassifiseres som kortsiktig lån.

KONSERNOPPLYSNINGER

Hepro AS er datterselskap i konsernet AddLife AB. Konsernregnskap utarbeides av morselskap og regnskapet kan fås utlevert på morselskapets forretningskontor, Birger Jarlsgatan 43 - 103 62 Stockholm.

HEPRO AS

SIDE 10

Doc ID: 2bc06af4cbb25cb0d69d3bb1e60646d34e70687a



HEPRO AS

937 162 103

NOTE 2 - SEGMENT INFORMASJON

Hepro AS sitt marked har følgende omsetningsfordeling:

Geografisk fordeling	2023	2022
Norge	291 008 330	273 831 736
Europa	17 714 666	14 601 046
Andre driftsinntekter	1 056 971	0
Sum omsetning	309 779 967	288 432 783

Det norske markedet er i all vesentlighet mot det offentlige ved NAV og kommuner.

NAV er et kontraktmarked hvor kontraktene for de ulike produktsegment har en varighet fra 2-4 år. Lov om offentlige anskaffelser av 16. juli 1999 nr. 69 og forskrift av 7. april 2006 regulerer markedet.

Kontrakter mot kommuner er i all vesentlighet knyttet til anleggskontrakter for installasjoner av pasientvarslingsanlegg og månedelige lisenser og abonnementsinntekter.

Hjelpemiddelsentralene som er lokalisert i hvert fylke, er bestiller av produktene.

For eksportmarkedene er markedstilgangen gjennom forhandlere/importører. Det europeiske markedet er for en stor grad privatkjøp. Holland, Frankrike sammen med de nordiske land er våre største markeder.

HEPRO AS

SIDE 11

Doc ID: 2bc06af4cbb25cb0d69d3bb1e60646d34e70687a



HEPRO AS

937 162 103

NOTE 3 - NÆRSTÅENDE PARTER

For 2023 er det beltalt i alt kr. 4 200 021,- i Corporate Fee til morselskap.

Forpliktelse knyttet til konsernkontoordning rapporteres brutto iht. morselskapets rapportering. For 2023 har selskapet en kortsiktig gjeldsforpliktelse knyttet til konsernkontoordning til morselskapet på kr. 83 531 977, for 2022 var dette på kr. 86 819 843. Kortsiktig konsernfordring for 2023 beløper seg til kr. 15 292 548 mot kr. 1 102 649 i 2022.

Saldo fra 2022 er omklassifisert fra langsiktig gjeld til kredittinstitusjoner til kortsiktig konserngjeld. Samlet limit på konsernkontoordningen utgjør i 2023 NOK kr. 117 665 000,-.

Det er betalt i 2023 betalt netto kr. 3 535 004 i renter knyttet til konsernkontoordningen, i 2022 ble det betalt kr. 1 419 662.

Salg til søsterselskap, som er 100 % eid av Addlife AB, beløper seg i 2023 til NOK 3 206 398. Salget fordeler seg mellom følgende selskap:

Kunde	Land	Omsetning - NOK
Svan Care AB	Sverige	2 362 076
Väinö Korpinen OY	Finland	154 296
Ropox A/S	Danmark	68 668
Camanio AB	Sverige	39 711
Zafe Care Systems AB	Sverige	610 188
Primacy Healthcare 21	Irland	(28 541)
Sum omsetning - NOK		3 206 398

Varekjøp fra søsterselskap, som er eid 100 % av Addlife AB, beløper seg i 2023 til NOK 6 307 250,- som fordeler seg på følgende selskap:

Leverandør	Land	Kjøp - NOK
Svan Care AB	Sverige	5 609 149
Väinö Korpinen OY	Finland	234 848
Ropox A/S	Danmark	463 253
Sum varekjøp - NOK		6 307 250

Kortsiktig konserngjeld i 2023 på kr 518 756 og i 2022 utgjorde dette kr. 3 253 978 er i sin helhet til søsterselskap Bestic AB og vedrører virksomhetsoverdragelse.

HEPRO AS

SIDE 12

Doc ID: 2bc06af4cbb25cb0d69d3bb1e60646d34e70687a



HEPRO AS

937 162 103

NOTE 4 - KONTANTSTRØMOPPSTILLING

Kontantstrømoppstillingen er satt opp etter den indirekte modellen.

Inngående og utgående kontantstrømmer knyttet til kjøp- og salg varer er klassifisert som operasjonell aktivitet. Det samme gjelder lønn, driftskostnader, avskrivninger og renter knyttet til varekretsløpet, samt skatter og avgifter og innbetalinger og utbetalinger fra aktiviteter som ikke er definert som investerings- eller finansieringsaktiviteter.

Kontantstrømmer fra kjøp og salg av driftsmidler, fra kjøp og salg av aksjer og andeler i andre selskap er klassifisert som anleggsmidler, samt kjøp og salg av andre langsiktige investeringer er klassifisert som finansieringsaktivitet.

Kontantstrømmer fra finansieringsaktiviteter er innbetalinger av ny egenkapital, opptak av nye lån, både langsiktige og kortsiktige, nedbetaling av lån, tilbakebetaling av egenkapital og utbetaling av utbytte. Renter på lån klassifisert som finansieringsaktivitet blir også klassifisert som finansierings- aktivitet. Dette inkluderer renter på kassekreditt, som klassifiseres som kortsiktig lån.

NOTE 5 - ANLEGGSKONTRAKTER

Anleggskontrakter ved utgangen av 2023 er knyttet inngåtte kontrakter for installasjon/drift av varslingsanlegg på kommunale institusjoner.

Inntektsføring avsluttede/pågående kontrakter

	2023
Totalt inntektsført anleggskontrakter	42 589 446

Inntektsføring pågående kontrakter

	2023
Inntektsføring anleggskontrakter - pågående YTD2312	18 830 407
Balanseføring anleggskontrakter - netto	5 522 738

Anleggskontrakter inntektsføres i henhold til fullføringsgrad, som beregnes av faktisk medgåtte kostnader mot budsjetterte kostnader(prognose) og totalt fakturerbare salgsbeløp.

Balanseføring av anleggskontrakter nettoføres, hvor differanse mellom Arbeid under utførelse og Forskuddsfakturert kunde balanseføres.

Pågående anleggskontrakter har en estimert inntektsramme på MNOK 33,9 og en kostnadsramme på MNOK 22,9 som gir en gjennomsnittlig estimert fortjenestemargin på 32 %. Fullføringsgrad for pågående kontrakter pr. 31.12.2023 er på 68 %.

Det er på balansedag ingen kjennskap til kontrakter som medfører fremtidig negativ fortjenestemargin.

HEPRO AS

SIDE 13

Doc ID: 2bc06af4cbb25cb0d69d3bb1e60646d34e70687a



HEPRO AS 937 162 103

NOTE 6 VARER

	2023	2022
Råvarer	3 847 802	6 052 894
Varer under tilvirkning	221 163	1 837 391
Ferdigvarer	3 389 715	3 316 349
Handelsvarer	45 945 013	44 605 132
Total varelagerbeholdning	53 403 693	55 811 766

Varelageret er vurdert til anskaffelseskost for innkjøpte varer og tilvirkningskost for produserte varer.

Nedskrivning for ukurans	467 060	0
--------------------------	---------	---

NOTE 7 - PENSJONER

Bedriften har OTP, som er innskuddsbasert og tilfredsstillende gjeldende lover knyttet til denne type avtaler. Avtalt sats er 5 % av brutto lønn likt for under og over 6G. De ansatte betaler 2 % egenandel av pensjon. Den ansatte kan selv velge sin investeringsprofil. Alle betalbare pensjonskostnader finansieres over selskapets drift og beløper seg til kr. 2 093 593 i 2023 mot kr. 1 934 198 i 2022

Selskapet har også Avtalefestet pensjon (AFP) som kostnadsføres. Beløper seg til kr. 799 528 i 2023 mot kr. 732 420 i 2022.



HEPRO AS

937 162 103

NOTE 8 - LØNN, ANSATTE, LÅN TIL ANSATTE OG GODTGJØRELSE REVISOR

Lønns-/personalkostnader for 2023 beløper seg til:

	2023	2022
Lønn	61 329 484	53 867 151
Arbeidsgiveravgift	7 955 001	6 856 476
Pensjonskostnader	2 931 668	2 765 064
Andre personalkostnader	1 207 879	344 251
Annen oppgavepliktig godtgjørelse	1 118 074	1 505 361
Sum lønns-/personalkostnader	74 542 105	65 338 303

Selskapet har i regnskapsåret sysselsatt totalt 86 årsverk.

Virksomheten er omfattet av ordningen om offentlig støtte under Skatteetatens støtteordninger, Regional differensert arbeidsgiveravgift. Beløpsmessig beløper dette seg i 2023 til kr. 2 061 269,-. Selskapet er ikke omfattet av andre offentlige støtteordninger.

Ytelser til ledende personer:

	Daglig leder	
	2023	2022
Lønn	2 276 530	2 077 992
Bonuser etc.	97 020	129 360
Annen godtgjørelse	121 231	124 524
Sum ytelser til ledende personer	2 494 781	2 331 876

Det er ikke utbetalt styrehonorar i 2023. Daglig leder har i sin avtale en Stay on avtale og en resultatmessig bonusavtale. Stay on avtale kommer til utbetaling i 2024 og er regnskapsmessig avsatt i 2023. Det er også gjort avsetning i 2023 for resultatmessig bonusavtale som kommer til utbetaling i 2024.

Godtgjørelse til revisor er fordelt på følgende:

	2023	2022
Lovpålagt revisjon	497 575	407 794
Attestasjonstjenester	0	0
Skattemessig bistand	10 500	
Annen bistand	36 200	115 000
Sum honorar revisor	544 275	522 794

HEPRO AS

SIDE 15



HEPRO AS

937 162 103

NOTE 9 ANLEGGSMIDLER

	Bygninger og tomter	Maskiner og anlegg	Driftsløsøre, inventar ol.
Anskaffelseskost pr. 01.01.23	1 087 325	194 175	16 103 619
+ Tilgang kjøpte driftsmidler	469 789	92 516	2 211 772
= Anskaffelseskost 31.12.23	1 557 115	286 691	18 315 391
Akkumulerte avskrivninger 31.12.23	205 018	48 355	12 048 740
= Bokført verdi 31.12.23	1 352 097	238 336	6 266 651
Årets ordinære avskrivninger	84 117	39 235	2 909 273
Økonomisk levetid	13 år	4-5 år	0-5 år

	FoU	Konsesjoner, patenter o.l.	Sum
Anskaffelseskost pr. 01.01.23	43 558 041	13 425 688	74 368 848
+ Tilgang kjøpte driftsmidler	6 966 509		9 740 586
= Anskaffelseskost 31.12.23	50 524 550	13 425 688	84 109 434
Akkumulerte avskrivninger 31.12.23	22 329 635	11 668 333	46 300 081
= Bokført verdi 31.12.23	28 194 914	1 757 355	37 809 353
Årets ordinære avskrivninger	3 689 568	1 606 134	8 328 328
Økonomisk levetid	0-16 år	5-10 år	

FoU er i all vesentlighet knyttet til produktutvikling av egen produktportefølje. Det er ikke knyttet midler fra Skattefunn i 2023.

Samlede utgifter knyttet til FoU i 2023 beløper seg til MNOK 8. Inntektsstrøm for pågående FoU aktiviteter er forventet å ligge langt over årlige FoU utgifter og var i 2023 på MNOK 167 av en total omsetning på MNOK 309.

IoT 2023 er virksomhetens mest betydningsfulle FoU aktivitet i 2023, og er knyttet til utvikling av egen teknologi plattform.

Selskapet leaser i tillegg transportmidler og samlet leasingkostnad i 2023 var kr. 2 306 455,-

NOTE 10 - LANGSIKTIGE AVTALER

Avtaler av langsiktig karakter er husleieavtaler og er regulert i henhold til skriftlig avtale.

Det er for 2023 betalt i alt kr. 5 621 605 i hus- og lagerleie. Avtalene har en varighet fra 1-5 år.

HEPRO AS

SIDE 16

Doc ID: 2bc06af4cbb25cb0d69d3bb1e60646d34e70687a



HEPRO AS

937 162 103

NOTE 11 - PANTESTILLELSER OG GARANTIER

Det foreligger ingen lån i selskapet som det er sikkerhetsstillelser til. Det er ikke gitt lån eller stillet sikkerhet for lån til ledende personer, aksjonærer eller styremedlemmer.

Gjeld til kredittinstitusjoner i 2023 beløper seg til kr. 39 832.

Avsetning for fremtidige garantiforpliktelser er pr. utgang 2023 satt til kr. (510 000),-.

Ikke bokførte garantiforpliktelser i 2023 beløper seg til kr. 720 844,-, og er i sin helhet knyttet til husleieavtaler lokalisert i Hvalstad og Elverum.

HEPRO AS

SIDE 17

Doc ID: 2bc06af4cbb25cb0d69d3bb1e60646d34e70687a



HEPRO AS

937 162 103

NOTE 12 SKATT

Årets skattekostnad	2023	2022
Resultatført skatt på ordinært resultat:		
Betalbar skatt	463 209	0
Endring i utsatt skattefordel	622 770	(1 516 681)
Skattekostnad ordinært resultat	1 085 979	(1 516 681)
Skattepliktig inntekt:		
Ordinært resultat før skatt	4 900 141	(7 027 981)
Permanente forskjeller	36 129	133 976
Endring i midlertidige forskjeller	1 897 497	2 165 733
Anvendelse av fremførbart underskudd	(4 728 272)	0
Skattepliktig inntekt	2 105 495	(4 728 272)
Betalbar skatt i balansen:		
Betalbar skatt på årets resultat	463 209	0
Sum betalbar skatt i balansen	463 209	0
Beregning av effektiv skattesats		
Resultat før skatt	4 900 141	(7 027 981)
Beregnet skatt av resultat før skatt	1 078 031	(1 546 156)
Skatteeffekt av permanente forskjeller	7 948	29 475
Sum	1 085 979	(1 516 681)
Effektiv skattesats	22,2 %	21,6 %

Skatteeffekten av midlertidige forskjeller som har gitt opphav til utsatt skatt og utsatte skattefordeler, spesifisert på typer av midlertidige forskjeller

	2023	2022	Endring
Varige driftsmidler	(2 663 431)	(1 067 809)	1 595 622
Varebeholdning	(467 060)	0	467 060
Fordringer	(1 235 272)	(1 235 272)	0
Avsetninger mv	(1 401 015)	(1 566 200)	(165 185)
Sum	(5 766 777)	(3 869 280)	1 897 497
Akkumulert fremførbart underskudd	0	(4 728 272)	(4 728 272)
Grunnlag for utsatt skattefordel	(5 766 777)	(8 597 553)	(2 830 775)
Utsatt skattefordel (22 %)	(1 268 691)	(1 891 462)	(622 771)

HEPRO AS

SIDE 18



HEPRO AS 937 162 103

NOTE 13 EGENKAPITAL

	Aksjekapital	Overkurs	Annen egenkapital	Sum egenkapital
Egenkapital 01.01.2023	3 410 000	1 746 981	13 151 996	18 308 976
Årets resultat			3 814 162	3 814 162
Egenkapital 31.12.2023	3 410 000	1 746 981	16 966 158	22 123 139

NOTE 14 KUNDEFORDRINGER

	2023	2022
Kundefordringer til pålydende	43 728 931	66 811 116
Avsetning til tap	1 235 272	1 235 272
Sum	42 493 659	65 575 844

Forskuddsfakturerte beløp er marginalt og ved balansedag beløper dette seg til kr. 100 245.

NOTE 15 - BUNDNE MIDLER

Bundne skattetrekkmidler pr. 31.12.2023 utgjør kr. 2 639 987, i 2022 var dette kr. 2 804 873.

NOTE 16 ANTALL AKSJER, AKSJEEIERE M.V

	Antall	Pålydende	Balanseført
Aksjekapital			
Ordinære aksjer	34 100	100	3 410 000

Alle aksjene gir samme rettigheter i selskapet

Eierstruktur

	Aksjer	Eierandel
Aksjonærer:		
AddLife AB	34 100	100%
Sum	34 100	100%

HEPRO AS

SIDE 19




Doc ID: 2bc06af4cbb25cb0d69d3bb1e60646d34e70687a



Granskningslogg

Titel	Hepro ÅR 2023
Filnamn	Årsregnskap_2023_..._til_signatur.pdf
Dokument-ID	2bc06af4cbb25cb0d69d3bb1e60646d34e70687a
Granskningsloggens datumformat	YYYY / MM / DD
Status	● Underskriven

Dokumenthistorik

 SKICKAT	2024 / 06 / 12 09:29:56 UTC+2	Skickat för underskrift till Christina Rubenhag (christina.rubenhag@add.life), Geir Tore Jakobsen (gtj@hepro.no) and Marcus Bjurman (marcus.bjurman@svancare.se) från anna.bergstrom@add.life IP: 94.140.42.238
 VISAT	2024 / 06 / 12 11:30:40 UTC+2	Visats av Geir Tore Jakobsen (gtj@hepro.no) IP: 77.16.212.185
 UNDERTECKNAT	2024 / 06 / 12 11:31:47 UTC+2	Underskrivet av Geir Tore Jakobsen (gtj@hepro.no) IP: 77.16.212.185
 VISAT	2024 / 06 / 12 12:44:59 UTC+2	Visats av Marcus Bjurman (marcus.bjurman@svancare.se) IP: 217.213.110.37
 UNDERTECKNAT	2024 / 06 / 12 12:47:56 UTC+2	Underskrivet av Marcus Bjurman (marcus.bjurman@svancare.se) IP: 217.213.110.37




Drivs av  Dropbox Sign



Granskningslogg

Titel	Hepro ÅR 2023
Filnamn	Årsregnskap_2023_..._til_signatur.pdf
Dokument-ID	2bc06af4cbb25cb0d69d3bb1e60646d34e70687a
Granskningsloggens datumformat	YYYY / MM / DD
Status	● Underskriven

Dokumenthistorik

 VISAT	2024 / 06 / 12 17:53:13 UTC+2	Visats av Christina Rubenhag (christina.rubenhag@add.life) IP: 94.140.42.238
 UNDERTECKNAT	2024 / 06 / 12 17:53:43 UTC+2	Underskrivet av Christina Rubenhag (christina.rubenhag@add.life) IP: 94.140.42.238
 SLUTFÖRT	2024 / 06 / 12 17:53:43 UTC+2	Dokumentet är klart.



KPMG AS
Jernbaneveien 100
P.O. Box 1434
N-8037 Bodø

Telephone +47 45 40 40 63
Internet www.kpmg.no
Enterprise 935 174 627 MVA

Til generalforsamlingen i Hepro AS

Uavhengig revisors beretning

Konklusjon

Vi har revidert årsregnskapet for Hepro AS som består av balanse per 31. desember 2023, resultatregnskap og kontantstrømpoppstilling for regnskapsåret avsluttet per denne datoen og noter til årsregnskapet, herunder et sammendrag av viktige regnskapsprinsipper.

Etter vår mening

- oppfyller årsregnskapet gjeldende lovkrav, og
- gir årsregnskapet et rettviseende bilde av selskapets finansielle stilling per 31. desember 2023, og av dets resultater og kontantstrømmer for regnskapsåret avsluttet per denne datoen i samsvar med regnskapslovens regler og god regnskapsskikk i Norge.

Grunnlag for konklusjonen

Vi har gjennomført revisjonen i samsvar med International Standards on Auditing (ISA-ene). Våre oppgaver og plikter i henhold til disse standardene er beskrevet nedenfor under *Revisors oppgaver og plikter ved revisjonen av årsregnskapet*. Vi er uavhengige av selskapet i samsvar med kravene i relevante lover og forskrifter i Norge og International Code of Ethics for Professional Accountants (inkludert internasjonale uavhengighetsstandarder) utstedt av International Ethics Standards Board for Accountants (IESBA-reglene), og vi har overholdt våre øvrige etiske forpliktelser i samsvar med disse kravene. Innhentet revisjonsbevis er etter vår vurdering tilstrekkelig og hensiktsmessig som grunnlag for vår konklusjon.

Øvrig informasjon

Styret og daglig leder (ledelsen) er ansvarlige for informasjonen i årsberetningen. Øvrig informasjon omfatter informasjon i årsrapporten bortsett fra årsregnskapet og den tilhørende revisjonsberetningen. Vår konklusjon om årsregnskapet ovenfor dekker ikke informasjonen i årsberetningen.

I forbindelse med revisjonen av årsregnskapet er det vår oppgave å lese årsberetningen. Formålet er å vurdere hvorvidt det foreligger vesentlig inkonsistens mellom årsberetningen og årsregnskapet og den kunnskap vi har opparbeidet oss under revisjonen av årsregnskapet, eller hvorvidt informasjon i årsberetningen ellers fremstår som vesentlig feil. Vi har plikt til å rapportere dersom årsberetningen fremstår som vesentlig feil. Vi har ingenting å rapportere i så henseende.

Basert på kunnskapen vi har opparbeidet oss i revisjonen, mener vi at årsberetningen

- er konsistent med årsregnskapet og
- inneholder de opplysninger som skal gis i henhold til gjeldende lovkrav.

Ledelsens ansvar for årsregnskapet

Ledelsen er ansvarlig for å utarbeide årsregnskapet og for at det gir et rettviseende bilde i samsvar med regnskapslovens regler og god regnskapsskikk i Norge. Ledelsen er også ansvarlig for slik internkontroll som den finner nødvendig for å kunne utarbeide et årsregnskap som ikke inneholder

Offices in:

© KPMG AS, a Norwegian limited liability company and a member firm of the KPMG global organization of independent member firms affiliated with KPMG International Limited, a private English company limited by guarantee. All rights reserved.

Statsautoriserte revisorer - medlemmer av Den norske Revisorforening

Oslo	Elverum	Mo i Rana	Tromsø
Alta	Finnsnes	Molde	Trondheim
Arendal	Hamar	Sandefjord	Tynset
Bergen	Haugesund	Stavanger	Ulsteinvik
Bodø	Knarvik	Stord	Ålesund
Drammen	Kristiansand	Strøme	

Pennco Dokumentnøkkel: 17780-55NIN-ONZHIV-KUJUE-YDEEP-Y647B



vesentlig feilinformasjon, verken som følge av misligheter eller utilsiktede feil.

Ved utarbeidelsen av årsregnskapet må ledelsen ta standpunkt til selskapets evne til fortsatt drift og opplyse om forhold av betydning for fortsatt drift. Forutsetningen om fortsatt drift skal legges til grunn for årsregnskapet så lenge det ikke er sannsynlig at virksomheten vil bli avvirket.

Revisors oppgaver og plikter ved revisjonen av årsregnskapet

Vårt mål er å oppnå betryggende sikkerhet for at årsregnskapet som helhet ikke inneholder vesentlig feilinformasjon, verken som følge av misligheter eller utilsiktede feil, og å avgi en revisjonsberetning som inneholder vår konklusjon. Betryggende sikkerhet er en høy grad av sikkerhet, men ingen garanti for at en revisjon utført i samsvar med ISA-ene, alltid vil avdekke vesentlig feilinformasjon. Feilinformasjon kan oppstå som følge av misligheter eller utilsiktede feil. Feilinformasjon er å anse som vesentlig dersom den enkeltvis eller samlet med rimelighet kan forventes å påvirke de økonomiske beslutningene som brukerne foretar på grunnlag av årsregnskapet.

Som del av en revisjon i samsvar med ISA-ene, utøver vi profesjonelt skjønn og utviser profesjonell skepsis gjennom hele revisjonen. I tillegg:

- identifiserer og vurderer vi risikoen for vesentlig feilinformasjon i regnskapet, enten det skyldes misligheter eller utilsiktede feil. Vi utformer og gjennomfører revisjonshandlinger for å håndtere slike risikoer, og innhenter revisjonsbevis som er tilstrekkelig og hensiktsmessig som grunnlag for vår konklusjon. Risikoen for at vesentlig feilinformasjon som følge av misligheter ikke blir avdekket, er høyere enn for feilinformasjon som skyldes utilsiktede feil, siden misligheter kan innebære samarbeid, forfalskning, bevisste utelatelser, uriktige fremstillinger eller overstyring av internkontroll.
- opparbeider vi oss en forståelse av intern kontroll som er relevant for revisjonen, for å utforme revisjonshandlinger som er hensiktsmessige etter omstendighetene, men ikke for å gi uttrykk for en mening om effektiviteten av selskapets interne kontroll.
- evaluerer vi om de anvendte regnskapsprinsippene er hensiktsmessige og om regnskapsestimatene og tilhørende noteopplysninger utarbeidet av ledelsen er rimelige.
- konkluderer vi på om ledelsens bruk av fortsatt drift-forutsetningen er hensiktsmessig, og, basert på innhentede revisjonsbevis, hvorvidt det foreligger vesentlig usikkerhet knyttet til hendelser eller forhold som kan skape tvil av betydning om selskapets evne til fortsatt drift. Dersom vi konkluderer med at det eksisterer vesentlig usikkerhet, kreves det at vi i revisjonsberetningen henleder oppmerksomheten på tilleggsopplysningene i årsregnskapet, eller, dersom slike tilleggsopplysninger ikke er tilstrekkelige, at vi modifierer vår konklusjon. Våre konklusjoner er basert på revisjonsbevis innhentet frem til datoen for revisjonsberetningen. Etterfølgende hendelser eller forhold kan imidlertid medføre at selskapet ikke kan fortsette driften.
- evaluerer vi den samlede presentasjonen, strukturen og innholdet i årsregnskapet, inkludert tilleggsopplysningene, og hvorvidt årsregnskapet gir uttrykk for de underliggende transaksjonene og hendelsene på en måte som gir et rettviseende bilde.

Vi kommuniserer med styret blant annet om det planlagte innholdet i og tidspunkt for revisjonsarbeidet og eventuelle vesentlige funn i revisjonen, herunder vesentlige svakheter i intern kontroll som vi avdekker gjennom revisjonen.

Bodø 14.06.2024

KPMG AS

Remi Selsbakk
Statsautorisert revisor
(elektronisk signert)

Penneo Dokumentnøkkel: 17780-55NIN-ONZHV-KUJUE-YDEEP-Y647B



PENNEO

Signaturene i dette dokumentet er juridisk bindende. Dokument signert med "Penneo™ - sikker digital signatur". De signerende parter sin identitet er registrert, og er listet nedenfor.

"Med min signatur bekrefter jeg alle datoer og innholdet i dette dokument."

Selsbakk, Remi Egil

Partner

På vegne av: KPMG AS

Serienummer: no_bankid:9578-5997-4-256526

IP: 80.232.xxx.xxx

2024-06-14 13:31:35 UTC



Selsbakk, Remi Egil

Statsautorisert revisor

På vegne av: KPMG AS

Serienummer: no_bankid:9578-5997-4-256526

IP: 80.232.xxx.xxx

2024-06-14 13:31:35 UTC



Dokumentet er signert digitalt, med **Penneo.com**. Alle digitale signatur-data i dokumentet er sikret og validert av den datamaskin-utregnede hash-verdien av det opprinnelige dokument. Dokumentet er låst og tids-stemplet med et sertifikat fra en betrodd tredjepart. All kryptografisk bevis er integrert i denne PDF, for fremtidig validering (hvis nødvendig).

Hvordan bekrefter at dette dokumentet er originalen?

Dokumentet er beskyttet av ett Adobe CDS sertifikat. Når du åpner dokumentet i

Adobe Reader, skal du kunne se at dokumentet er sertifisert av **Penneo e-signature service <penneo@penneo.com>**. Dette garanterer at innholdet i dokumentet ikke har blitt endret.

Det er lett å kontrollere de kryptografiske beviser som er lokalisert inne i dokumentet, med Penneo validator - <https://penneo.com/validator>

Penneo Dokumentnøkkel: 17780-55NIN-ON2HV-KUJUE-YDEEP-Y647B