



## ÅRSREGNSKAPET FOR REGNSKAPSÅRET 2020 - GENERELL INFORMASJON

### Enheten

Organisasjonsnummer:	913 662 695
Organisasjonsform:	Aksjeselskap
Foretaksnavn:	KVERNHUSVIK HOLDING AS
Forretningsadresse:	Kvernhusvikveien 21 7250 MELANDSJØ

### Regnskapsår

Årsregnskapets periode:	01.01.2020 - 31.12.2020
-------------------------	-------------------------

### Konsern

Mørselskap i konsern:	Ja
Konsernregnskap lagt ved:	Ja

### Regnskapsregler

Regler for små foretak benyttet:	Nei
Benyttet ved utarbeidelsen av årsregnskapet til selskapet:	Regnskapslovens alminnelige regler
Benyttet ved utarbeidelsen av årsregnskapet til konsernet:	Regnskapslovens alminnelige regler

### Årsregnskapet fastsatt av kompetent organ

Bekreftet av representant for selskapet:	Rune Ødegård Lund
Dato for fastsettelse av årsregnskapet:	29.06.2021

### Grunnlag for avgivelse

År 2020: Årsregnskapet er elektronisk innlevert  
År 2019: Tall er hentet fra elektronisk innlevert årsregnskap fra 2020

*Det er ikke krav til at årsregnskapet m.v. som sendes til Regnskapsregisteret er undertegnet. Kontrollen på at dette er utført ligger hos revisor/enhetens øverste organ. Sikkerheten ivaretas ved at innsender har rolle/rettighet for innsending av årsregnskapet via Altinn, og ved at det bekreftes at årsregnskapet er fastsatt av kompetent organ.*

Brønnøysundregistrene, 04.08.2022



### Resultatregnskap

Beløp i: NOK	Note	2020	2019
<b>RESULTATREGNSKAP</b>			
<b>Inntekter</b>			
Salgsinntekt		109 365	139 322
Annen driftsinntekt		650 003	954 330
<b>Sum inntekter</b>		<b>759 368</b>	<b>1 093 652</b>
<b>Kostnader</b>			
Lønnskostnad	7	0	52 550
Avskrivning på varige driftsmidler og immaterielle eiendeler	1	296 100	296 585
Annen driftskostnad	7	1 081 436	1 480 514
<b>Sum kostnader</b>		<b>1 377 536</b>	<b>1 829 649</b>
<b>Driftsresultat</b>		<b>-618 168</b>	<b>-735 997</b>
<b>Finansinntekter og finanskostnader</b>			
Inntekt på investering i datterselskap og tilknyttet selskap	2	2 607 385	0
Renteinntekt fra foretak i samme konsern		769 137	934 820
Annen finansinntekt		114 500	114 444
<b>Sum finansinntekter</b>		<b>3 491 022</b>	<b>1 049 264</b>
Nedskrivning av finansielle anleggsmidler	2	880 000	-4 785 600
Rentekostnad til foretak i samme konsern		54 560	
Annen rentekostnad		282 004	723 933
Annen finanskostnad	2		6 390 608
<b>Sum finanskostnader</b>		<b>1 216 564</b>	<b>2 328 941</b>
<b>Netto finans</b>		<b>2 274 458</b>	<b>-1 279 677</b>
<b>Ordinært resultat før skattekostnad</b>		<b>1 656 290</b>	<b>-2 015 674</b>
Skattekostnad på ordinært resultat	6	532 848	-107 242
<b>Ordinært resultat etter skattekostnad</b>		<b>1 123 442</b>	<b>-1 908 432</b>
<b>Årsresultat</b>		<b>1 123 442</b>	<b>-1 908 432</b>
<b>Overføringer og disponeringer</b>			
Udekket tap		1 123 442	-1 908 432



## Resultatregnskap

<b>Beløp i: NOK</b>	<b>Note</b>	<b>2020</b>	<b>2019</b>
Sum overføringer og disponeringer		1 123 442	-1 908 432



### Balanse

Beløp i: NOK	Note	2020	2019
<b>BALANSE - EIENDELER</b>			
<b>Anleggsmidler</b>			
<b>Immaterielle eiendeler</b>			
<b>Varige driftsmidler</b>			
Tomter, bygninger og annen fast eiendom	1,5	1 811 693	2 107 793
<b>Sum varige driftsmidler</b>		<b>1 811 693</b>	<b>2 107 793</b>
<b>Finansielle anleggsmidler</b>			
Investering i datterselskap	2	15 231 164	8 272 912
Lån til foretak i samme konsern	2	2 607 385	1 406 029
Investeringer i tilknyttet selskap		151 000	151 000
Andre langsiktige fordringer		10 000	35 000
<b>Sum finansielle anleggsmidler</b>		<b>17 999 549</b>	<b>9 864 941</b>
<b>Sum anleggsmidler</b>		<b>19 811 242</b>	<b>11 972 734</b>
<b>Omløpsmidler</b>			
<b>Varer</b>			
<b>Fordringer</b>			
Andre kortsiktige fordringer		177 176	31 485
Konsernfordringer	2	5 324 918	11 873 813
<b>Sum fordringer</b>		<b>5 502 094</b>	<b>11 905 298</b>
<b>Bankinnskudd, kontanter og lignende</b>			
Bankinnskudd, kontanter og lignende		759 948	297 997
<b>Sum bankinnskudd, kontanter og lignende</b>		<b>759 948</b>	<b>297 997</b>
<b>Sum omløpsmidler</b>		<b>6 262 042</b>	<b>12 203 295</b>
<b>SUM EIENDELER</b>		<b>26 073 284</b>	<b>24 176 029</b>

### BALANSE - EGENKAPITAL OG GJELD



### Balanse

Beløp i: NOK	Note	2020	2019
<b>Egenkapital</b>			
<b>Innskutt egenkapital</b>			
Askjekapital	3,4	22 500 000	22 500 000
<b>Sum innskutt egenkapital</b>		<b>22 500 000</b>	<b>22 500 000</b>
<b>Opptjent egenkapital</b>			
Udekket tap	4	8 449 025	9 572 467
<b>Sum opptjent egenkapital</b>		<b>-8 449 025</b>	<b>-9 572 467</b>
<b>Sum egenkapital</b>		<b>14 050 975</b>	<b>12 927 533</b>
<b>Gjeld</b>			
<b>Langsiktig gjeld</b>			
Utsatt skatt	6	5 899 100	5 523 708
<b>Sum avsetninger for forpliktelser</b>		<b>5 899 100</b>	<b>5 523 708</b>
<b>Annen langsiktig gjeld</b>			
Gjeld til kredittinstitusjoner	5	2 122 949	2 347 372
Langsiktig konserngjeld	2	3 242 881	
<b>Sum annen langsiktig gjeld</b>		<b>5 365 830</b>	<b>2 347 372</b>
<b>Sum langsiktig gjeld</b>		<b>11 264 930</b>	<b>7 871 080</b>
<b>Kortsiktig gjeld</b>			
Leverandørgjeld		325 200	436 875
Annen kortsiktig gjeld	5	432 179	2 940 541
<b>Sum kortsiktig gjeld</b>		<b>757 379</b>	<b>3 377 416</b>
<b>Sum gjeld</b>		<b>12 022 309</b>	<b>11 248 496</b>
<b>SUM EGENKAPITAL OG GJELD</b>		<b>26 073 284</b>	<b>24 176 029</b>



### Konsernets resultatregnskap

Beløp i: NOK	Note	2020	2019
<b>RESULTATREGNSKAP</b>			
<b>Inntekter</b>			
Salgsinntekt	11	54 903 706	56 088 254
Annen driftsinntekt		1 418 829	12 123 089
<b>Sum inntekter</b>		<b>56 322 535</b>	<b>68 211 343</b>
<b>Kostnader</b>			
Varekostnad	3	15 434 846	15 333 768
Lønnskostnad	9,12	23 208 964	26 355 153
Avskrivning på varige driftsmidler og immaterielle eiendeler	1	2 769 198	2 893 385
Annen driftskostnad	12	8 965 371	12 390 465
<b>Sum kostnader</b>		<b>50 378 379</b>	<b>56 972 771</b>
<b>Driftsresultat</b>		<b>5 944 156</b>	<b>11 238 572</b>
<b>Finansinntekter og finanskostnader</b>			
Annen renteinntekt	14	30 360	15 133
Annen finansinntekt	14	417 108	114 502
<b>Sum finansinntekter</b>		<b>447 468</b>	<b>129 635</b>
Annen rentekostnad	14	650 760	1 082 038
Annen finanskostnad	14	142	9 287 181
<b>Sum finanskostnader</b>		<b>650 902</b>	<b>10 369 219</b>
<b>Netto finans</b>		<b>-203 434</b>	<b>-10 239 584</b>
<b>Ordinært resultat før skattekostnad</b>		<b>5 740 722</b>	<b>998 988</b>
Skattekostnad på ordinært resultat	10	1 156 144	502 376
<b>Ordinært resultat etter skattekostnad</b>		<b>4 584 578</b>	<b>496 612</b>
<b>Årsresultat</b>		<b>4 584 578</b>	<b>496 612</b>
Minoritetsinteresser		0	-5 922
<b>Årsresultat etter minoritetsinteresser</b>		<b>4 584 578</b>	<b>502 534</b>
<b>Overføringer og disponeringer</b>			



## Konsernets resultatregnskap

<b>Beløp i: NOK</b>	<b>Note</b>	<b>2020</b>	<b>2019</b>
Årsresultat til majoritet		4 584 578	502 534
<b>Sum overføringer og disponeringer</b>		<b>4 584 578</b>	<b>502 534</b>



### Konsernets balanse

Beløp i: NOK	Note	2020	2019
<b>BALANSE - EIENDELER</b>			
<b>Anleggsmidler</b>			
<b>Immaterielle eiendeler</b>			
<b>Varige driftsmidler</b>			
Tomter, bygninger og annen fast eiendom	1,4	17 991 391	17 735 038
Maskiner og anlegg	1,4	2 463 335	2 568 138
Skip og andre fartøy	1,4	14 033 557	15 654 150
Driftsløsøre, inventar, verktøy, kontormaskiner og lignende	1,4	394 278	492 991
<b>Sum varige driftsmidler</b>		<b>34 882 561</b>	<b>36 450 317</b>
<b>Finansielle anleggsmidler</b>			
Investeringer i tilknyttet selskap	2	151 000	151 000
Andre fordringer	4	136 729	121 174
<b>Sum finansielle anleggsmidler</b>		<b>287 729</b>	<b>272 174</b>
<b>Sum anleggsmidler</b>		<b>35 170 290</b>	<b>36 722 491</b>
<b>Omløpsmidler</b>			
<b>Varer</b>			
Varer	3	3 639 813	3 512 808
<b>Sum varer</b>		<b>3 639 813</b>	<b>3 512 808</b>
<b>Fordringer</b>			
Kundefordringer	4	13 887 211	14 477 860
Andre fordringer		834 474	5 291 452
<b>Sum fordringer</b>		<b>14 721 685</b>	<b>19 769 312</b>
<b>Bankinnskudd, kontanter og lignende</b>			
Bankinnskudd, kontanter og lignende	6	9 418 149	1 151 644
<b>Sum bankinnskudd, kontanter og lignende</b>		<b>9 418 149</b>	<b>1 151 644</b>
<b>Sum omløpsmidler</b>		<b>27 779 647</b>	<b>24 433 764</b>
<b>SUM EIENDELER</b>		<b>62 949 937</b>	<b>61 156 255</b>



## Konsernets balanse

Beløp i: NOK	Note	2020	2019
<b>BALANSE - EGENKAPITAL OG GJELD</b>			
<b>Egenkapital</b>			
<b>Innskutt egenkapital</b>			
Aksjekapital	7,8	22 500 000	22 500 000
<b>Sum innskutt egenkapital</b>		<b>22 500 000</b>	<b>22 500 000</b>
<b>Opptjent egenkapital</b>			
Annen egenkapital	7	15 937 366	11 352 788
<b>Sum opptjent egenkapital</b>		<b>15 937 366</b>	<b>11 352 788</b>
<b>Sum egenkapital</b>		<b>38 437 366</b>	<b>33 852 788</b>
<b>Gjeld</b>			
<b>Langsiktig gjeld</b>			
Utsatt skatt	10	7 700 935	6 544 790
<b>Sum avsetninger for forpliktelser</b>		<b>7 700 935</b>	<b>6 544 790</b>
<b>Annen langsiktig gjeld</b>			
Gjeld til kredittinstitusjoner	4	8 829 085	4 334 604
<b>Sum annen langsiktig gjeld</b>		<b>8 829 085</b>	<b>4 334 604</b>
<b>Sum langsiktig gjeld</b>		<b>16 530 020</b>	<b>10 879 394</b>
<b>Kortsiktig gjeld</b>			
Gjeld til kredittinstitusjoner	4	0	1 947 321
Leverandørgjeld		2 271 462	6 137 543
Betalbar skatt	10	0	0
Skyldige offentlige avgifter		2 470 537	2 709 780
Annen kortsiktig gjeld		3 240 552	5 629 429
<b>Sum kortsiktig gjeld</b>		<b>7 982 551</b>	<b>16 424 073</b>
<b>Sum gjeld</b>		<b>24 512 571</b>	<b>27 303 467</b>
<b>SUM EGENKAPITAL OG GJELD</b>		<b>62 949 937</b>	<b>61 156 255</b>



# **Kvernhusvik Holding AS**

Org.nr. 913 662 695

**Konsernregnskap 2020**



## Kvernhusvik Holding - konsern

### RESULTATREGNSKAP

	Note	2020	2019
Salgsinntekter	11	54 903 706	56 088 254
Andre driftsinntekter		1 418 829	12 123 089
<b>Sum driftsinntekter</b>		<b>56 322 535</b>	<b>68 211 343</b>
Varekostnad	3	15 434 846	15 333 768
Lønnskostnad	9,12	23 208 964	26 355 153
Avskrivninger	1	2 769 198	2 893 385
Andre driftskostnader	12	8 965 371	12 390 465
<b>Sum driftskostnad</b>		<b>50 378 379</b>	<b>56 972 771</b>
<b>Driftsresultat</b>		<b>5 944 156</b>	<b>11 238 572</b>
Renteinntekter	14	30 360	15 133
Andre finansinntekter	14	417 108	114 502
Rentekostnader	14	-650 760	-1 082 038
Annen finanskostnad	14	-142	-9 287 181
<b>Ordinært resultat før skattekostnad</b>		<b>5 740 722</b>	<b>998 988</b>
Skattekostnad på ordinært resultat	10	-1 156 144	-502 376
<b>Årsresultat</b>		<b>4 584 578</b>	<b>496 612</b>
Herav til minoritetsinteresser		0	-5 922
<b>Årsresultat til majoritetsinteressene</b>		<b>4 584 578</b>	<b>502 534</b>



## Kvernhusvik Holding - konsern

BALANSE PR. 31.12.

<b>EIENDELER</b>	<b>Note</b>	<b>2020</b>	<b>2019</b>
Tomter, bygninger og annen fast eiendom	1,4	17 991 391	17 735 038
Maskiner og anlegg	1,4	2 463 335	2 568 138
Skip og andre fartøy	1,4	14 033 557	15 654 150
Driftsløsøre, inventar, verktøy, kontormaskiner o.l.	1,4	394 278	492 991
<b>Sum varige driftsmidler</b>		<b>34 882 561</b>	<b>36 450 317</b>
Investeringer i tilknyttet selskap og felleskontrollert virksomhet	2	151 000	151 000
Andre fordringer	4	136 729	121 174
<b>Sum finansielle anleggsmidler</b>		<b>287 729</b>	<b>272 174</b>
<b>SUM ANLEGGSMIDLER</b>		<b>35 170 290</b>	<b>36 722 491</b>
<b>Varer</b>	<b>3</b>	<b>3 639 813</b>	<b>3 512 808</b>
Kundefordringer	4	13 887 211	14 477 860
Andre fordringer		834 474	5 291 452
<b>Sum fordringer</b>		<b>14 721 685</b>	<b>19 769 312</b>
<b>Bankinnskudd, kontanter o.l.</b>	<b>6</b>	<b>9 418 149</b>	<b>1 151 644</b>
<b>SUM OMLØPSMIDLER</b>		<b>27 779 647</b>	<b>24 433 764</b>
<b>SUM EIENDELER</b>		<b>62 949 937</b>	<b>61 156 255</b>

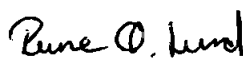


Kvernhusvik Holding - konsern

BALANSE PR. 31.12.

EGENKAPITAL OG GJELD	Note	2020	2019
Aksjekapital	7,8	22 500 000	22 500 000
<b>Sum innskutt egenkapital</b>		<b>22 500 000</b>	<b>22 500 000</b>
Annen egenkapital	7	15 937 366	11 352 788
<b>Sum opptjent egenkapital</b>		<b>15 937 366</b>	<b>11 352 788</b>
<b>SUM EGENKAPITAL</b>		<b>38 437 366</b>	<b>33 852 788</b>
Utsatt skatt	10	7 700 935	6 544 790
<b>Sum avsetninger for forpliktelser</b>		<b>7 700 935</b>	<b>6 544 790</b>
Gjeld til kredittinstitusjoner	4	8 829 085	4 334 604
<b>Sum annen langsiktig gjeld</b>		<b>8 829 085</b>	<b>4 334 604</b>
Gjeld til kredittinstitusjoner	4	0	1 947 321
Leverandørgjeld		2 271 462	6 137 543
Betalbar skatt	10	0	0
Skyldige offentlige avgifter		2 470 537	2 709 780
Annen kortsiktig gjeld		3 240 552	5 629 429
<b>Sum kortsiktig gjeld</b>		<b>7 982 551</b>	<b>16 424 073</b>
<b>SUM GJELD</b>		<b>24 512 571</b>	<b>27 303 467</b>
<b>SUM EGENKAPITAL OG GJELD</b>		<b>62 949 937</b>	<b>61 156 255</b>

Hitra, 28 juni 2021

  
Rune Ødegård Lund  
Styreleder

  
Bjørnar Ødegård Lien  
Styremedlem

  
Ole Ivar Ødegård Lien  
Styremedlem

Otto Jæger Lien  
Styremedlem



  
Øystein Ødegård Lund  
Styremedlem



## Kvernhusvik Holding - konsern

### Kontantstrømanalyse

	Note	2020	2019
<b>Kontantstrømmer fra operasjonelle aktiviteter</b>			
Resultat før skattekostnad		5 740 722	998 988
Periodens betalte skatt		0	0
Tap/ gevinst ved salg av eiendeler		-420 001	5 500 267
Av- og nedskrivninger	1	2 769 198	2 893 385
Endring i varelager		-127 005	66 588
Endring i kundefordringer		590 649	1 556 413
Endring i leverandørgjeld		-3 866 081	1 922 712
Endring i andre tidsavgrensingsposter		-239 240	-2 033 129
Effekt avgang datterselskap		0	1 180 070
<b>Netto kontantstrøm fra operasjonelle aktiviteter</b>		<b>4 448 242</b>	<b>12 085 294</b>
<b>Kontantstrøm fra investeringsaktiviteter</b>			
Innbetalinger ved salg av varige driftsmidler		420 000	1 103 000
Utbetalinger ved kjøp av varige driftsmidler	1	-1 201 443	-9 432 561
Utbetalinger på lånefordring konsern (korts./langs.)		-15 555	0
Innbetalinger på andre lånefordringer (korts./langs)		4 456 978	7 594 123
<b>Netto kontantstrøm fra investeringsaktiviteter</b>		<b>3 659 980</b>	<b>-735 438</b>
<b>Kontantstrømmer fra finansieringsaktiviteter</b>			
Netto innbetaling (utbetaling) kassekreditt		-1 947 321	542 513
Innbetaling ved opptak av ny gjeld (korts./langs.)		6 819 187	0
Innbetalinger andre fordringer		0	0
Utbetalinger ved nedbetaling av annen gjeld (korts./langs.)		-4 713 583	-13 278 611
<b>Netto kontantstrømmer fra finansieringsaktiviteter</b>		<b>158 283</b>	<b>-12 736 098</b>
<b>Netto kontantstrøm for perioden</b>		<b>8 266 505</b>	<b>-1 386 242</b>
Kontanter og kontantekvivalenter ved periodens begynnelse		1 151 644	2 537 886
<b>Kontanter og kontantekvivalenter ved periodens slutt</b>		<b>9 418 149</b>	<b>1 151 644</b>
Denne består av:			
Bankinnskudd m.v.		9 418 149	1 151 644



Kvernhusvik Holding - konsern

Noter til regnskapet for 2020

## Regnskapsprinsipper

Årsregnskapet er satt opp i samsvar med regnskapsloven og god regnskapsskikk.

### Bruk av estimater

Utarbeidelse av regnskaper i samsvar med regnskapsloven krever bruk av estimater. Videre krever anvendelse av selskapets regnskapsprinsipper at ledelsen må utøve skjønn. Områder som i stor grad inneholder slike skjønnsmessige vurderinger, høy grad av kompleksitet, eller områder hvor forutsetninger og estimater er vesentlige for årsregnskapet, er beskrevet i notene.

### Aksjer i datterselskap og tilknyttet selskap

Datterselskaper er selskaper der morselskapet har kontroll, og dermed bestemmende innflytelse på enhetens finansielle og operasjonelle strategi, normalt ved å eie mer enn halvparten av den stemmeberettigede kapitalen. Investeringer med 20-50 % eie av stemmeberettiget kapital og betydelig innflytelse, defineres som tilknyttede selskaper.

Følgende selskaper inngår i konsernet (eierandel i parantes):

- Kvernhusvik Holding AS (morselskap)
- Kvernhusvik Skipsverft AS (100%)
- Ødegård Eiendom Invest AS (100%)

#### Tilknyttede selskaper

- Sjøvarg AS (25%)

### Regnskapsprinsipper for aksjer i datterselskaper og tilknyttede selskaper

I konsernregnskapet brukes egenkapitalmetoden som prinsipp for investeringer i tilknyttede selskaper. Bruk av metoden fører til at regnskapsført verdi i balansen tilsvarer andelen av egenkapitalen i det tilknyttede selskapet, korrigert for eventuelle gjenværende merverdier fra kjøpet og urealiserte interngevinster. Resultatandelen i resultatregnskapet baseres på andelen av resultatet etter skatt i det tilknyttede selskapet, og korrigeres for eventuelle avskrivninger på merverdier og urealiserte gevinster. I resultatregnskapet vises resultatandelen under finansposter.

For uvesentlige investeringer i tilknyttede selskaper bokføres investeringen til det laveste av kostpris og virkelig verdi.

### Konsolideringsprinsipper

Datterselskaper blir konsolidert fra det tidspunkt kontrollen er overført til konsernet (oppkjøpstidspunktet).

I konsernregnskapet erstattes posten aksjer i datterselskap med datterselskapets eiendeler og gjeld. Konsernregnskapet utarbeides som om konsernet var én økonomisk enhet. Transaksjoner, urealisert fortjeneste og mellomværende mellom selskapene i konsernet elimineres.

Kjøpte datterselskaper regnskapsføres i konsernregnskapet basert på morselskapets anskaffelseskost. Anskaffelseskost tilordnes identifiserbare eiendeler og gjeld i datterselskapet, som oppføres i konsernregnskapet til virkelig verdi på oppkjøpstidspunktet. Eventuell merverdi ut over hva som kan henføres til identifiserbare eiendeler og gjeld, balanseføres som goodwill. Goodwill behandles som en residual og balanseføres med den andelen som er observert i oppkjøpstransaksjonen. Merverdier i konsernregnskapet avskrives over de oppkjøpte eiendelenes forventede levetid.



## Kvernhusvik Holding - konsern

## Noter til regnskapet for 2020

### Salgsinntekter

Inntekter ved salg av varer og tjenester vurderes til virkelig verdi av vederlaget, netto etter fradrag for merverdiavgift, returer, rabatter og andre avslag. Salg av varer resultatføres når en enhet innenfor konsernet har levert sine produkter til kunden og det ikke er uoppfylte forpliktelser som kan påvirke kundens aksept av leveringen. Levering er ikke foretatt før produktene er sendt til avtalt sted og risiko for tap og ukurans er overført til kunden. Erfaringsfall brukes som grunnlag for å estimere og regnskapsføre avsetninger for kvantumsrabatter og varereturer på salgstidspunktet. Avsetning til forventede garantiarbeider føres som kostnad og avsetning for forpliktelser.

Tjenester inntektsføres i takt med utførelsen.

### Klassifisering av balanseposter

Eiendeler bestemt til varig eie eller bruk klassifiseres som anleggsmidler. Eiendeler som er tilknyttet varekretsløpet klassifiseres som omløpsmidler. Fordringer for øvrig klassifiseres som omløpsmidler hvis de skal tilbakebetales innen ett år. For gjeld legges analoge kriterier til grunn. Første års avdrag på langsiktige fordringer og langsiktig gjeld klassifiseres likevel ikke som omløpsmiddel og kortsiktig gjeld.

### Anskaffelseskost

Anskaffelseskost for eiendeler omfatter kjøpesummen for eiendelen, med fradrag for bonuser, rabatter og lignende, og med tillegg for kjøpsutgifter (frakt, toll, offentlige avgifter som ikke refunderes og eventuelle andre direkte kjøpsutgifter). Ved kjøp i utenlandsk valuta balanseføres eiendelen til kursen på transaksjonstidspunktet, men til terminkursen ved bruk av terminkontrakt.

For varige driftsmidler og immaterielle eiendeler omfatter anskaffelseskost også direkte utgifter for å klargjøre eiendelen for bruk, for eksempel utgifter til testing av eiendelen.

### Varige driftsmidler

Tomter avskrives ikke. Andre varige driftsmidler balanseføres og avskrives lineært til restverdi over driftsmidlenes forventede utnyttbare levetid. Ved endring i avskrivningsplan fordeles virkningen over gjenværende avskrivningstid ("knekkpunktmetoden"). Vedlikehold av driftsmidler kostnadsføres løpende under driftskostnader. Påkostninger og forbedringer tillegges driftsmidlets kostpris og avskrives i takt med driftsmidlet. Skillet mellom vedlikehold og påkostning/forbedring regnes i forhold til driftsmidlets stand på anskaffelsestidspunktet.

Leide (leasede) driftsmidler balanseføres som driftsmidler hvis leiekontrakten anses som finansiell.

### Nedskrivning av anleggsmidler

Ved indikasjon om at balanseført verdi av et anleggsmiddel er høyere enn virkelig verdi, foretas det test for verdifall. Testen foretas for det laveste nivå av anleggsmidler som har selvstendige kontantstrømmer. Hvis balanseført verdi er høyere enn både salgsverdi og gjenvinnbart beløp (nåverdi ved fortsatt bruk/eie), foretas det nedskrivning til det høyeste av salgsverdi og gjenvinnbart beløp. Tidligere nedskrivninger, med unntak for nedskrivning av goodwill, reverseres hvis forutsetningene for nedskrivningen ikke lenger er til stede.



## Kvernhusvik Holding - konsern

## Noter til regnskapet for 2020

### Varelager

Varer vurderes til det laveste av anskaffelseskost (etter FIFO-prinsippet) og virkelig verdi. For råvarer brukes gjenanskaffelseskost som tilnærming til virkelig verdi. For ferdig tilvirkede varer og varer under tilvirkning består anskaffelseskost av utgifter til produktutforming, materialforbruk, direkte lønn, og andre direkte og indirekte produksjonskostnader (basert på normal kapasitet). Virkelig verdi er estimert salgpris fratrukket nødvendige utgifter til ferdigstilling og salg. Bare variable utgifter anses nødvendige for å selge ferdige varer, mens også faste tilvirkningskostnader inkluderes som nødvendige for varer som ikke er ferdig tilvirket.

### Anleggskontrakter

Arbeid under utførelse knyttet til fastpriskontrakter med lang tilvirkningstid vurderes etter løpende avregnings metode. Fullføringsgraden beregnes som påløpte kostnader i prosent av forventet totalkostnad. Totalkostnaden revurderes løpende. For prosjekter som antas å gi tap, kostnadsføres hele det beregnede tapet umiddelbart.

### Fordringer

Kundefordringer føres opp i balansen etter fradrag for avsetning til forventede tap. Avsetning til tap gjøres på grunnlag av individuell vurdering av fordringene og en tilleggsavsetning som skal dekke øvrige påregnelige tap. Vesentlige økonomiske problemer hos kunden, sannsynligheten for at kunden vil gå konkurs eller gjennomgå økonomisk restrukturering, og utsettelse og mangler ved betalinger anses som indikatorer på at kundefordringer må nedskrives.

Andre fordringer, både omløpsfordringer og anleggsfordringer, føres opp til det laveste av pålydende og virkelig verdi. Virkelig verdi er nåverdien av forventede framtidige innbetalinger. Det foretas likevel ikke neddiskontering når effekten av neddiskontering er uvesentlig for regnskapet. Avsetning til tap vurderes på samme måte som for kundefordringer.

### Utenlandsk valuta

Fordringer og gjeld i utenlandsk valuta vurderes etter kursen ved regnskapsårets slutt. Kursgevinster og kurstap knyttet til varesalg og varekjøp i utenlandsk valuta føres som salgsinntekter og varekostnad.

### Gjeld

Gjeld, med unntak for enkelte avsetninger for forpliktelser, balanseføres til nominelt gjeldsbeløp.

### Garantiarbeider/reklamasjoner

Garantiarbeider/reklamasjoner knyttet til avsluttede salg vurderes til antatt kostnad for slikt arbeid. Estimert beregnes med utgangspunkt i historiske tall for garantiarbeider, men korrigert for forventet avvik på grunn av for eksempel endring i kvalitetssikringsrutiner og endring i produktspekter. Avsetningen føres opp under "Annen kortsiktig gjeld", og endringen i avsetningen kostnadsføres.

### Pensjoner

Selskapet har innskuddspensjonsordninger. Pensjonsordningene er finansiert gjennom innbetalinger til forsikringsselskap.

### Innskuddsplaner

Ved innskuddsplaner betaler selskapet innskudd til et forsikringsselskap. Selskapet har ingen ytterligere betalingsforpliktelse etter at innskuddene er betalt. Innskuddene regnskapsføres som lønnskostnad. Eventuelle forskuddsbetalte innskudd balanseføres som eiendel (pensjonsmidler) i den grad innskuddet kan refunderes eller redusere framtidige innbetalinger. AFP-ordningen er en usikret ytelsesbasert flerforetaksordning. En slik ordning er reelt en ytelsesplan, men behandles regnskapsmessig som en innskuddsplan som følge av at ordningens administrator ikke gir tilstrekkelig informasjon til å beregne forpliktelsen på en pålitelig måte.



## Kvernhusvik Holding - konsern

## Noter til regnskapet for 2020

### Skatt

Skattekostnaden i resultatregnskapet omfatter både periodens betalbare skatt og endring i utsatt skatt. Utsatt skatt beregnes på grunnlag av de midlertidige forskjeller som eksisterer mellom regnskapsmessige og skattemessige verdier, samt eventuelt ligningsmessig underskudd til fremføring ved utgangen av regnskapsåret. Skatteøkende og skattereduserende midlertidige forskjeller som reverserer eller kan reversere i samme periode er utlignet. Oppføring av utsatt skattefordel på netto skattereduserende forskjeller som ikke er utlignet og underskudd til fremføring, begrunnes med antatt fremtidig inntjening. Utsatt skatt og skattefordel som kan balanseføres oppføres netto i balansen.

Skattereduksjon ved avgitt konsernbidrag, og skatt på mottatt konsernbidrag som føres som reduksjon av balanseført beløp på investering i datterselskap, føres direkte mot skatt i balansen (mot betalbar skatt hvis konsernbidraget har virkning på betalbar skatt, og mot utsatt skatt hvis konsernbidraget har virkning på utsatt skatt). Utsatt skatt både i selskapsregnskapet og i konsernregnskapet regnskapsføres til nominelt beløp.

### Kontantstrømoppstilling

Kontantstrømoppstillingen utarbeides etter den indirekte metoden. Kontanter og kontantekvivalenter omfatter kontanter, bankinnskudd og andre kortsiktige likvide plasseringer, som umiddelbart og med uvesentlig kursrisiko kan konverteres til kjente kontantbeløp og med gjenværende løpetid mindre enn tre måneder fra anskaffelsesdato.



## Kvernhusvik Holding - konsern

Noter til regnskapet for 2020

### Note 1 - Varige driftsmidler

#### Konsernet

	Bygninger og tomter	Skip og andre fartøy	Maskiner	Driftsløsøre	Sum
Anskaffelseskost 01.01.	30 966 790	35 617 941	11 439 163	1 450 983	79 474 877
Tilgang	693 853	20 000	424 976	62 614	1 201 443
Avgang	0	853 838	0	0	853 838
Anskaffelseskost 31.12.	31 660 643	34 784 103	11 864 139	1 513 597	79 822 482
Akkumulerte avskrivninger 31.12.	13 669 252	20 750 546	9 400 804	1 119 318	44 939 920
<b>Balanseført verdi 31.12.</b>	<b>17 991 391</b>	<b>14 033 557</b>	<b>2 463 335</b>	<b>394 279</b>	<b>34 882 561</b>
Årets avskrivninger	437 500	1 640 593	529 779	161 326	2 769 198
Forventet økonomisk levetid	20 år	16-20 år	3-5 år	10-25 år	
Avskrivningsplan	Lineær	Lineær	Lineær	Lineær	

#### Årlig leie av ikke balanseførte driftsmidler

	2020	2019
<b>Driftsmiddel</b>		
Lokaler	0	104 050
Maskiner	1 508	0
Driftsløsøre, IT-systemer	105 418	17 401
Sum leiekostnader	106 926	121 451

### Note 2 - Andre langsiktige aksjer og andeler

Konsernet	Forretnings-kontor	Eierandel	Egenkapital siste år (100%)	Årsresultat (100%)	Balanseført verdi
Sjøvarg AS	Vikna	25 %	1 127 386	-39 863	151 000
<b>Balanseført verdi 31.12.</b>					<b>151 000</b>

Aksjeposten er regnskapsmessig behandlet etter kostmetoden ut fra en vesentlighetsvurdering.



## Kvernhusvik Holding - konsern

Noter til regnskapet for 2020

### Note 3 - Varer

	2020	2019
Råvarer	3 639 813	3 512 808
Varer under tilvirkning	0	0
Innkjøpte ferdigvarer	0	0
Egentilvirkede ferdigvarer	0	0
<b>Sum</b>	<b>3 639 813</b>	<b>3 512 808</b>

Varebeholdning vurdert til anskaffelseskost	3 639 813	3 512 808
Varebeholdning vurdert til virkelig verdi	0	0
<b>Sum</b>	<b>3 639 813</b>	<b>3 512 808</b>

### Note 4 - Fordringer og gjeld

#### Kundefordringer

	2020	2019
Kundefordringer til pålydende	14 337 211	14 727 860
Avsetning til tap på kundefordringer	-450 000	-250 000
<b>Kundefordringer i balansen</b>	<b>13 887 211</b>	<b>14 477 860</b>

#### Fordringer med forfall senere enn ett år

	2020	2019
Andre langsiktige fordringer	136 729	121 174
<b>Sum</b>	<b>136 729</b>	<b>121 174</b>

#### Langsiktig gjeld med forfall senere enn 5 år

	2020	2019
Gjeld til kredittinstitusjoner	1 532 898	2 106 966
<b>Sum</b>	<b>1 532 898</b>	<b>2 106 966</b>

	2020	2019
<b>Gjeld sikret ved pant</b>	<b>8 829 085</b>	<b>6 842 966</b>

#### Balanseført verdi av pantsatte eiendeler

Varige driftsmidler	30 884 721	23 066 286
Varer	3 639 813	3 512 808
Kundefordringer	13 887 211	14 477 860
Andre eiendeler	0	0
<b>Sum</b>	<b>48 411 745</b>	<b>41 056 954</b>



## Kvernhusvik Holding - konsern

Noter til regnskapet for 2020

### Note 5 - Mellomværende med selskap i samme konsern m.v.

	Kundefordringer		Andre fordringer	
	2020	2019	2020	2019
Tilknyttet selskap	1 422 874	2 823 974	0	0
<b>Sum</b>	<b>1 422 874</b>	<b>2 823 974</b>	<b>0</b>	<b>0</b>

### Note 6 - Bundne bankinnskudd, trekkrettigheter

	2020	2019
<b>Bundne bankinnskudd</b>		
Skattetrekksmidler	926 914	537 911
<b>Trekkrettigheter</b>		
Ubenyttet kassekreditt	3 000 000	1 052 679

### Note 7 - Egenkapital

#### Konsernet

Årets endring i egenkapital	Aksjekapital	Annen egenkapital	Minoritets-interesse	Sum
Egenkapital 01.01.	22 500 000	11 352 788	0	33 852 788
Årets resultat	0	4 584 578	0	4 584 578
<b>Egenkapital 31.12.</b>	<b>22 500 000</b>	<b>15 937 366</b>	<b>0</b>	<b>38 437 367</b>

### Note 8 - Aksjekapital og aksjonærinformasjon

#### Oversikt over de største aksjonærene pr. 31.12.20

Navn	Verv	Antall aksjer	Eierandel
Bjørnar Ødegård Lien	styremedlem	146	24,3 %
Ole Ivar Ødegård Lien	daglig leder / styremedlem	146	24,3 %
Rune Ødegård Lund	styrets leder	149	24,8 %
Øystein Ødegård Lund	styremedlem	149	24,8 %
Otto Jæger Lien	daglig leder / styremedlem	10	1,7 %
<b>Sum</b>		<b>600</b>	<b>100,0 %</b>



## Kvernhusvik Holding - konsern

Noter til regnskapet for 2020

### Note 9 - Pensjoner

De selskap i konsernet som er pliktig til å ha en tjenstepensjonsordning for selskapets ansatte, jfr. lov om obligatorisk tjenstepensjon, har etablert tjenstepensjon som tilfredsstillers lovens krav.

### Note 10 - Skatt

#### Beregning av utsatt skatt/utsatt skattefordel

	2020	2019
<b>Midlertidige forskjeller</b>		
Varige driftsmidler	32 279 126	32 667 663
Fordringer	-2 743 046	-582 301
Gevinst- og tapskonto	7 841 793	9 427 518
Netto midlertidige forskjeller	37 377 873	41 512 880
Underskudd til fremføring	-4 341 218	-12 225 100
<b>Grunnlag for utsatt skatt</b>	<b>33 036 655</b>	<b>29 287 780</b>
Utsatt skatt	7 268 064	6 443 312
Herav ikke balanseført utsatt skattefordel	432 871	101 478
<b>Utsatt skatt i balansen</b>	<b>7 700 935</b>	<b>6 544 790</b>

Begrunnelsen for at utsatt skattefordel ikke er balanseført er at historiske resultater skaper tvil om at framtidige skattepliktige overskudd vil være tilstrekkelige til å utnytte skattefordelen.

#### Grunnlag for skattekostnad, endring i utsatt skatt og betalbar skatt

	2020	2019
<b>Grunnlag for betalbar skatt</b>		
Resultat før skattekostnad	5 740 722	998 988
Endring i midlertidige forskjeller som ikke inngår i grunnlag for utsatt skatt	0	0
Permanente forskjeller	9 695 747	13 985 545
Grunnlag for skattekostnad på årets resultat	15 436 469	14 984 533
Endring i midlertidige forskjeller	-7 552 589	-11 396 708
Endring i framførbart underskudd	-7 883 880	-3 587 825
<b>Gr.lag for bet.bar skatt i res.regnskapet</b>	<b>0</b>	<b>0</b>
+/- Mottatt/avgitt konsernbidrag	0	0
<b>Skattepliktig inntekt (grunnlag for betalbar skatt i balansen)</b>	<b>0</b>	<b>0</b>

	2020	2019
<b>Fordeling av skattekostnaden</b>		
Betalbar skatt	0	0
For mye, for lite avsatt i fjor	0	0
Sum betalbar skatt	0	0
Korreksjon balanseført utsatt skattefordel pr. 01.01.	0	-3 615 853
Endring i utsatt skatt/skattefordel med gammel skattesats	1 156 151	4 118 236
Endring i utsatt skatt/skattefordel som følge av endret skattesats	0	0
<b>Skattekostnad</b>	<b>1 156 151</b>	<b>502 383</b>



## Kvernhusvik Holding - konsern

## Noter til regnskapet for 2020

	2020	2019
<b>Avstemming av årets skattekostnad</b>		
Regnskapsmessig resultat før skattekostnad	5 740 722	998 988
Beregnet skatt	1 262 959	219 777
Skattekostnad i resultatregnskapet	1 156 151	502 338
Differanse	-106 808	282 605
Differansen består av følgende:		
Skatt av permanente forskjeller	2 133 064	3 076 820
Endring i utsatt skatt/skattefordel som følge av endret skattesats	0	0
Andre forskjeller	-2 239 872	-2 794 215
Sum forklart differanse	-106 808	282 605

	2020	2019
<b>Betalbar skatt i balansen</b>		
Betalbar skatt i skattekostnaden	0	0
Skattevirkning av konsernbidrag	0	0
Betalbar skatt i balansen	0	0

## Note 11 - Driftsinntekter

	2020	2019
Salgsinntekter	55 553 709	56 088 254
Leieinntekter	328 256	64 000
Andre driftsinntekter	440 570	12 059 089
<b>Sum</b>	<b>56 322 535</b>	<b>68 211 343</b>

	2020	2019
<b>Fordeling på virksomhetsområder</b>		
Skipsverftsvirksomhet	55 316 744	61 504 698
Shippingtjenester	0	1 375 658
Andre virksomhetsområder	1 005 791	5 330 987
<b>Sum</b>	<b>56 322 535</b>	<b>68 211 343</b>

	2020	2019
<b>Geografisk fordeling</b>		
Norge	56 322 535	67 973 347
Sverige		237 996
<b>Sum</b>	<b>56 322 535</b>	<b>68 211 343</b>



## Kvernhusvik Holding - konsern

Noter til regnskapet for 2020

### Note 12 - Lønnskostnader, antall ansatte, godtgjørelser, lån til ansatte mm.

Lønnskostnader	2020	2019
Lønninger	21 319 757	24 367 345
Arbeidsgiveravgift	858 312	1 622 538
Pensjonskostnader	813 695	645 784
Andre ytelser	217 200	-280 514
<b>Sum</b>	<b>23 208 964</b>	<b>26 355 153</b>

Sysselsatte årsverk i regnskapsåret har vært

	37	43
--	----	----

Ytelser til ledende personer	Daglig leder	Styret *)
Samlede lønns- og pensjonsytelser, 2020	1 672 163	3 240 606
Samlede lønns- og pensjonsytelser, 2019	1 490 873	366 674

\*) Beløpet for 2020 inkluderer lønn til styremedlemmer som også er ansatt i konsernet.

Verken styreleder eller daglig leder har noen bonusavtaler, og de har heller ingen avtaler om godtgjørelse ved opphør av arbeidsforholdet/vervet.

Det er ikke ytet lån eller avgitt sikkerhetsstillelse til fordel for daglig leder, styremedlemmer eller deres nærstående.

Kostnadsført godtgjørelse til revisor	2020		2019	
	Morselskap	Konsern	Morselskap	Konsern
Lovpålagt revisjon (inkl. teknisk bistand med årsregnskap)	104 450	381 888	71 000	426 275
Andre attestasjonstjenester	0	0	0	0
Skatterådgivning (inkl. teknisk bistand med ligningspapirer)	0	0	0	0
Annen bistand (må spesifiseres)	93 800	267 351	83 000	141 400
<b>Sum</b>	<b>198 250</b>	<b>649 239</b>	<b>154 000</b>	<b>567 675</b>

### Note 13 - Transaksjoner med nærstående parter

Selskapet har ikke hatt vesentlige transaksjoner med nærstående parter i 2020 eller 2019.



Kvernhusvik Holding - konsern

Noter til regnskapet for 2020

**Note 14 - Spesifikasjon av finansinntekter og finanskostnader**

<b>Finansinntekter</b>	<b>2020</b>	<b>2019</b>
Renteinntekter	30 605	15 133
Valutagevinster	3 571	0
Andre finansinntekter	413 292	114 502
<b>Sum finansinntekter</b>	<b>447 468</b>	<b>129 635</b>

<b>Finanskostnader</b>	<b>2020</b>	<b>2019</b>
Rentekostnader	650 760	1 082 038
Andre finanskostnader *)	142	9 287 181
<b>Sum finanskostnader</b>	<b>650 902</b>	<b>10 369 219</b>

\*) 2019: Herav utgjør tap i forbindelse med konkurs i datterselskaper 9.275.382



Til generalforsamlingen i Kvernhusvik Holding AS

## Uavhengig revisors beretning

### Uttalelse om revisjonen av årsregnskapet

#### Konklusjon

Vi har revidert Kvernhusvik Holding AS' årsregnskap som viser et overskudd i selskapsregnskapet på kr 1 123 442 og et overskudd i konsernregnskapet på kr 4 584 578. Årsregnskapet består av:

- selskapsregnskapet, som består av balanse per 31. desember 2020, resultatregnskap og kontantstrømoppstilling for regnskapsåret avsluttet per denne datoen og noter til årsregnskapet, herunder et sammendrag av viktige regnskapsprinsipper, og
- konsernregnskapet, som består av balanse per 31. desember 2020, resultatregnskap og kontantstrømoppstilling for regnskapsåret avsluttet per denne datoen og noter til årsregnskapet, herunder et sammendrag av viktige regnskapsprinsipper.

Etter vår mening:

- er årsregnskapet avgitt i samsvar med lov og forskrifter
- gir det medfølgende selskapsregnskapet et rettviseende bilde av den finansielle stillingen til Kvernhusvik Holding AS per 31. desember 2020 og av selskapets resultater og kontantstrømmer for regnskapsåret som ble avsluttet per denne datoen i samsvar med regnskapslovens regler og god regnskapsskikk i Norge.
- gir det medfølgende konsernregnskapet et rettviseende bilde av den finansielle stillingen til konsernet Kvernhusvik Holding AS per 31. desember 2020 og av konsernets resultater og kontantstrømmer for regnskapsåret som ble avsluttet per denne datoen i samsvar med regnskapslovens regler og god regnskapsskikk i Norge.

#### Grunnlag for konklusjonen

Vi har gjennomført revisjonen i samsvar med lov, forskrift og god revisjonsskikk i Norge, herunder de internasjonale revisjonsstandardene International Standards on Auditing (ISA-ene). Våre oppgaver og plikter i henhold til disse standardene er beskrevet i Revisors oppgaver og plikter ved revisjon av årsregnskapet. Vi er uavhengige av selskapet og konsernet slik det kreves i lov og forskrift, og har

E.K. Revisjon AS, Pirsenteret, Havnegata 9, 7010 Trondheim  
Org. nr.: 990 455 376 MVA  
Statsautoriserte revisorer, medlemmer av Den Norske Revisorforening



overholdt våre øvrige etiske forpliktelser i samsvar med disse kravene. Etter vår oppfatning er innhentet revisjonsbevis tilstrekkelig og hensiktsmessig som grunnlag for vår konklusjon.

#### *Øvrig informasjon*

Ledelsen er ansvarlig for øvrig informasjon. Øvrig informasjon omfatter informasjon i årsrapporten bortsett fra årsregnskapet og den tilhørende revisjonsberetningen.

Vår uttalelse om revisjonen av årsregnskapet dekker ikke øvrig informasjon, og vi attesterer ikke den øvrige informasjonen.

I forbindelse med revisjonen av årsregnskapet er det vår oppgave å lese øvrig informasjon med det formål å vurdere hvorvidt det foreligger vesentlig inkonsistens mellom øvrig informasjon og årsregnskapet, kunnskap vi har opparbeidet oss under revisjonen, eller hvorvidt den tilsynelatende inneholder vesentlig feilinformasjon.

Dersom vi konkluderer med at den øvrige informasjonen inneholder vesentlig feilinformasjon er vi pålagt å rapportere det. Vi har ingenting å rapportere i så henseende.

#### *Styrets og daglig leders ansvar for årsregnskapet*

Styret og daglig leder (ledelsen) er ansvarlig for å utarbeide årsregnskapet i samsvar med lov og forskrifter, herunder for at det gir et rettviseende bilde i samsvar med regnskapslovens regler og god regnskapsskikk i Norge. Ledelsen er også ansvarlig for slik intern kontroll som den finner nødvendig for å kunne utarbeide et årsregnskap som ikke inneholder vesentlig feilinformasjon, verken som følge av misligheter eller utilsiktede feil.

Ved utarbeidelsen av årsregnskapet er ledelsen ansvarlig for å ta standpunkt til selskapets og konsernets evne til fortsatt drift, og på tilbørlig måte å opplyse om forhold av betydning for fortsatt drift. Forutsetningen om fortsatt drift skal legges til grunn for årsregnskapet så lenge det ikke er sannsynlig at virksomheten vil bli avvirket.

#### *Revisors oppgaver og plikter ved revisjonen av årsregnskapet*

Vårt mål med revisjonen er å oppnå betryggende sikkerhet for at årsregnskapet som helhet ikke inneholder vesentlig feilinformasjon, verken som følge av misligheter eller utilsiktede feil, og å avgi en revisjonsberetning som inneholder vår konklusjon. Betryggende sikkerhet er en høy grad av sikkerhet, men ingen garanti for at en revisjon utført i samsvar med lov, forskrift og god revisjonsskikk i Norge, herunder ISA-ene, alltid vil avdekke vesentlig feilinformasjon som eksisterer. Feilinformasjon kan oppstå som følge av misligheter eller utilsiktede feil. Feilinformasjon blir vurdert som vesentlig dersom den enkeltvis eller samlet med rimelighet kan forventes å påvirke økonomiske beslutninger som brukerne foretar basert på årsregnskapet.

For videre beskrivelse av revisors oppgaver og plikter vises det til:

<https://revisorforeningen.no/revisjonsberetninger>

#### **Uttalelse om andre lovmessige krav**

##### *Konklusjon om årsberetningen*

Basert på vår revisjon av årsregnskapet som beskrevet ovenfor, mener vi at opplysningene i årsberetningen om årsregnskapet og forutsetningen om fortsatt drift er konsistente med årsregnskapet og i samsvar med lov og forskrifter.



*Konklusjon om registrering og dokumentasjon*

Basert på vår revisjon av årsregnskapet som beskrevet ovenfor, og kontrollhandlinger vi har funnet nødvendig i henhold til internasjonal standard for attestasjonsoppdrag (ISAE) 3000

«Attestasjonsoppdrag som ikke er revisjon eller forenklet revisorkontroll av historisk finansiell informasjon», mener vi at ledelsen har oppfylt sin plikt til å sørge for ordentlig og oversiktlig registrering og dokumentasjon av selskapets regnskapsopplysninger i samsvar med lov og god bokføringsskikk i Norge.

Trondheim, 29. juni 2021

**E.K. Revisjon AS**

Ingebrigt Eidsmo  
Statsautorisert revisor



## RESULTATREGNSKAP

### KVERNUSVIK HOLDING AS

DRIFTSINNETEKTER OG DRIFTSKOSTNADER	Note	2020	2019
Salgsinntekt		109 365	139 322
Annen driftsinntekt		650 003	954 330
<b>Sum driftsinntekter</b>		<b>759 368</b>	<b>1 093 652</b>
Lønnskostnad	7	0	52 550
Avskrivning av driftsmidler	1	296 100	296 585
Annen driftskostnad	7	1 081 436	1 480 514
<b>Sum driftskostnader</b>		<b>1 377 536</b>	<b>1 829 649</b>
<b>Driftsresultat</b>		<b>-618 168</b>	<b>-735 997</b>
<b>FINANSINNETEKTER OG FINANSKOSTNADER</b>			
Inntekt på investering i datterselskap	2	2 607 385	0
Renteinntekt fra foretak i samme konsern		769 137	934 820
Annen finansinntekt		114 500	114 444
Nedskrivning av finansielle anleggsmidler	2	880 000	-4 785 600
Rentekostnad til foretak i samme konsern		54 560	0
Annen rentekostnad		282 004	723 933
Annen finanskostnad	2	0	6 390 608
<b>Resultat av finansposter</b>		<b>2 274 458</b>	<b>-1 279 677</b>
Ordinært resultat før skattekostnad		1 656 290	-2 015 674
Skattekostnad på ordinært resultat	6	532 848	-107 242
<b>Ordinært resultat</b>		<b>1 123 442</b>	<b>-1 908 432</b>
<b>EKSTRAORDINÆRE INNETEKTER OG KOSTNADER</b>			
Årsresultat		<b>1 123 442</b>	<b>-1 908 432</b>
<b>OVERFØRINGER</b>			
Overført til udekket tap		-1 123 442	1 908 432
<b>Sum overføringer</b>		<b>1 123 442</b>	<b>-1 908 432</b>



## BALANSE

### KVERNUSVIK HOLDING AS

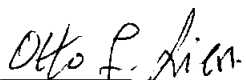
EIENDELER	Note	31.12.20	31.12.19
<b>ANLEGGSMIDLER</b>			
<b>VARIGE DRIFTSMIDLER</b>			
Tomter, bygninger o.a. fast eiendom	1, 5	1 811 693	2 107 793
<b>Sum varige driftsmidler</b>		<b>1 811 693</b>	<b>2 107 793</b>
<b>FINANSIELLE ANLEGGSMIDLER</b>			
Investeringer i datterselskap	2	15 231 164	8 272 912
Lån til foretak i samme konsern	2	2 607 385	1 406 029
Investeringer i tilknyttet selskap		151 000	151 000
Andre langsiktige fordringer		10 000	35 000
<b>Sum finansielle anleggsmidler</b>		<b>17 999 549</b>	<b>9 864 941</b>
<b>Sum anleggsmidler</b>		<b>19 811 242</b>	<b>11 972 734</b>
<b>OMLØPSMIDLER</b>			
<b>FORDRINGER</b>			
Andre kortsiktige fordringer		177 175	31 485
Fordringer på konsernselskap	2	5 324 918	11 873 813
<b>Sum fordringer</b>		<b>5 502 094</b>	<b>11 905 298</b>
<b>INVESTERINGER</b>			
Bankinnskudd, kontanter o.l.		759 948	297 997
<b>Sum omløpsmidler</b>		<b>6 262 042</b>	<b>12 203 295</b>
<b>Sum eiendeler</b>		<b>26 073 284</b>	<b>24 176 029</b>


**BALANSE**

## KVERNHUSVIK HOLDING AS

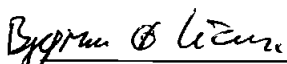
EGENKAPITAL OG GJELD	Note	31.12.20	31.12.19
<b>EGENKAPITAL</b>			
<b>INNSKUTT EGENKAPITAL</b>			
Aksjekapital	3, 4	22 500 000	22 500 000
<b>Sum innskutt egenkapital</b>		<b>22 500 000</b>	<b>22 500 000</b>
<b>OPPTJENT EGENKAPITAL</b>			
Udekket tap	4	-8 449 025	-9 572 467
<b>Sum opptjent egenkapital</b>		<b>-8 449 025</b>	<b>-9 572 467</b>
<b>Sum egenkapital</b>		<b>14 050 975</b>	<b>12 927 533</b>
<b>GJELD</b>			
<b>AVSETNING FOR FORPLIKTELSE</b>			
Utsatt skatt	6	5 899 100	5 523 708
<b>Sum avsetning for forpliktelser</b>		<b>5 899 100</b>	<b>5 523 708</b>
<b>ANNEN LANGSIKTIG GJELD</b>			
Gjeld til kredittinstitusjoner	5	2 122 949	2 347 372
Langsiktig konserngjeld	2	3 242 881	0
<b>Sum annen langsiktig gjeld</b>		<b>5 365 830</b>	<b>2 347 372</b>
<b>KORTSIKTIG GJELD</b>			
Leverandørgjeld		325 200	436 875
Annen kortsiktig gjeld	5	432 179	2 940 541
<b>Sum kortsiktig gjeld</b>		<b>757 378</b>	<b>3 377 416</b>
<b>Sum gjeld</b>		<b>12 022 309</b>	<b>11 248 495</b>
<b>Sum egenkapital og gjeld</b>		<b>26 073 284</b>	<b>24 176 029</b>


Hitra, 28.06.2021  
Styret i Kvernhusvik Holding AS

  
Otto Jæger Lien  
styremedlem/daglig leder

  
Ole Ivar Ødegård Lien  
styremedlem/daglig leder

  
Øystein Ødegård Lund  
styremedlem

  
Bjørnar Ødegård Lien  
styremedlem

  
Rune Ødegård Lund  
styreleder



## Kvernhusvik Holding - mor Kontantstrømanalyse

	Note	2020	2019
<b>Kontantstrømmer fra operasjonelle aktiviteter</b>			
Resultat før skattekostnad		1 656 290	-2 015 674
Periodens betalte skatt			
Tap/ gevinst ved salg av eiendeler			
Avskrivninger		296 100	296 585
Nedskrivning/reversering anleggsmidler		880 000	
Endring i varelager			
Endring i kundefordringer			
Endring i leverandørgjeld		-111 675	242 456
Endring i andre tidsavgrensingsposter		-2 753 075	157 822
<b>Netto kontantstrøm fra operasjonelle aktiviteter</b>		<b>-32 360</b>	<b>-1 318 811</b>
<b>Kontantstrøm fra investeringsaktiviteter</b>			
Innbetalinger ved salg av varige driftsmidler			
Utbetalinger ved kjøp av varige driftsmidler			
Utbetalinger på lånefordring konsern (korts./langs.)		674 924	4 726 236
Utbetalinger ved kjøp av finansielle eiendeler og andre investeringer			
Innbetalinger på andre lånefordringer (korts./langs)		25 000	
<b>Netto kontantstrøm fra investeringsaktiviteter</b>		<b>699 924</b>	<b>4 726 236</b>
<b>Kontantstrømmer fra finansieringsaktiviteter</b>			
Netto innbetaling kassekreditt			
Innbetalinger gjeld		18 811	
Utbetalinger ved nedbetaling av annen gjeld (korts./langs.)		-224 423	-3 135 764
<b>Netto kontantstrømmer fra finansieringsaktiviteter</b>		<b>-205 612</b>	<b>-3 135 764</b>
<b>Netto kontantstrøm for perioden</b>		<b>461 952</b>	<b>271 661</b>
Konter og kontantekvivalenter ved periodens begynnelse		297 997	26 337
<b>Konter og kontantekvivalenter ved periodens slutt</b>		<b>759 948</b>	<b>297 997</b>
Denne består av:			
Bankinnskudd m.v.		759 948	297 997



## Regnskapsprinsipper

Årsregnskapet er satt opp i samsvar med regnskapsloven og god regnskapsskikk.

### Bruk av estimater

Utarbeidelse av regnskaper i samsvar med regnskapsloven krever bruk av estimater. Videre krever anvendelse av selskapets regnskapsprinsipper at ledelsen må utøve skjønn. Områder som i stor grad inneholder slike skjønnsmessige vurderinger, høy grad av kompleksitet, eller områder hvor forutsetninger og estimater er vesentlige for årsregnskapet, er beskrevet i notene.

### Aksjer i datterselskap og tilknyttet selskap

Datterselskaper er selskaper der morselskapet har kontroll, og dermed bestemmende innflytelse på enhetens finansielle og operasjonelle strategi, normalt ved å eie mer enn halvparten av den stemmeberettigede kapitalen. Investeringer med 20-50 % eie av stemmeberettiget kapital og betydelig innflytelse, defineres som tilknyttede selskaper.

Følgende selskaper inngår i konsernet per 31.12.2020 (eierandel i parentes):

Kvernhusvik Holding AS (mørselskap)  
Kvernhusvik Skipsverft AS (100%)  
Ødegård Eiendom Invest AS (100%) ( tidligere Kaka Holding AS )

### Tilknyttede selskaper

Sjøvarg AS (25%)

### Salgsinntekter

Inntekter ved salg av varer og tjenester vurderes til virkelig verdi av vederlaget, netto etter fradrag for merverdiavgift, returer, rabatter og andre avslag. Salg av varer resultatføres når en enhet innenfor konsernet har levert sine produkter til kunden og det ikke er uoppfylte forpliktelser som kan påvirke kundens aksept av leveringen. Levering er ikke foretatt før produktene er sendt til avtalt sted og risiko for tap og ukurans er overført til kunden. Erfaringstall brukes som grunnlag for å estimere og regnskapsføre avsetninger for kvantumsrabatter og varereturer på salgstidspunktet. Avsetning til forventede garantiarbeider føres som kostnad og avsetning for forpliktelser.

Tjenester inntektsføres i takt med utførelsen.

### Klassifisering av balanseposter

Eiendeler bestemt til varig eie eller bruk klassifiseres som anleggsmidler. Eiendeler som er tilknyttet varekretsløpet klassifiseres som omløpsmidler. Fordringer for øvrig klassifiseres som omløpsmidler hvis de skal tilbakebetales innen ett år. For gjeld legges analoge kriterier til grunn. Første års avdrag på langsiktige fordringer og langsiktig gjeld klassifiseres likevel ikke som omløpsmiddel og kortsiktig gjeld.

### Anskaffelseskost

Anskaffelseskost for eiendeler omfatter kjøpesummen for eiendelen, med fradrag for bonuser, rabatter og lignende, og med tillegg for kjøpsutgifter (frakt, toll, offentlige avgifter som ikke refunderes og eventuelle andre direkte kjøpsutgifter). Ved kjøp i utenlandsk valuta balanseføres eiendelen til kursen på transaksjonstidspunktet, men til terminkursen ved bruk av terminkontrakt.

For varige driftsmidler og immaterielle eiendeler omfatter anskaffelseskost også direkte utgifter for å klargjøre eiendelen for bruk, for eksempel utgifter til testing av eiendelen.



Kvernhusvik Holding - mor

Noter til regnskapet for 2020

#### Varige driftsmidler

Tomter avskrives ikke. Andre varige driftsmidler balanseføres og avskrives lineært til restverdi over driftsmidlenes forventede utnyttbare levetid. Ved endring i avskrivningsplan fordeles virkningen over gjenværende avskrivningstid ("knekkpunktmetoden"). Vedlikehold av driftsmidler kostnadsføres løpende under driftskostnader. Påkostninger og forbedringer tillegges driftsmidlets kostpris og avskrives i takt med driftsmidlet. Skillet mellom vedlikehold og påkostning/forbedring regnes i forhold til driftsmidlets stand på anskaffelsestidspunktet.

#### Nedskrivning av anleggsmidler

Ved indikasjon om at balanseført verdi av et anleggsmiddel er høyere enn virkelig verdi, foretas det test for verdifall. Testen foretas for det laveste nivå av anleggsmidler som har selvstendige kontantstrømmer. Hvis balanseført verdi er høyere enn både salgsverdi og gjenvinnbart beløp (nåverdi ved fortsatt bruk/eie), foretas det nedskrivning til det høyeste av salgsverdi og gjenvinnbart beløp.

#### Konserngjeld:

Ved indikasjon om at balanseført verdi av et anleggsmiddel er høyere enn virkelig verdi, foretas det test for verdifall. Testen foretas for det laveste nivå av anleggsmidler som har selvstendige kontantstrømmer. Hvis balanseført verdi er høyere enn både salgsverdi og gjenvinnbart beløp (nåverdi ved fortsatt bruk/eie), foretas det nedskrivning til det høyeste av salgsverdi og gjenvinnbart beløp.

Varer vurderes til det laveste av anskaffelseskost (etter FIFO-prinsippet) og virkelig verdi. For råvarer brukes gjenanskaffelseskost som tilnærming til virkelig verdi. For ferdig tilvirkede varer og varer under tilvirkning består anskaffelseskost av utgifter til produktutforming, materialforbruk, direkte lønn, og andre direkte og indirekte produksjonskostnader (basert på normal kapasitet). Virkelig verdi er estimert salgpris fratrukket nødvendige utgifter til ferdigstilling og salg. Bare variable utgifter anses nødvendige for å selge ferdige varer, mens også faste tilvirkningskostnader inkluderes som nødvendige for varer som ikke er ferdig tilvirket.

Kundefordringer føres opp i balansen etter fradrag for avsetning til forventede tap. Avsetning til tap gjøres på grunnlag av individuell vurdering av fordringene og en tilleggsavsetning som skal dekke øvrige påregnelige tap. Vesentlige økonomiske problemer hos kunden, sannsynligheten for at kunden vil gå konkurs eller gjennomgå økonomisk restrukturering, og utsettelse og mangler ved betalinger anses som indikatorer på at kundefordringer må nedskrives.

Andre fordringer, både omløpsfordringer og anleggsfordringer, føres opp til det laveste av pålydende og virkelig verdi. Virkelig verdi er nåverdien av forventede framtidige innbetalinger. Det foretas likevel ikke neddiskontering når effekten av neddiskontering er uvesentlig for regnskapet. Avsetning til tap vurderes på samme måte som for kundefordringer.

#### Gjeld

Gjeld, med unntak for enkelte avsetninger for forpliktelser, balanseføres til nominelt gjeldsbeløp.



Kvernhusvik Holding - mor

Noter til regnskapet for 2020

## Skatt

Skattekostnaden i resultatregnskapet omfatter både periodens betalbare skatt og endring i utsatt skatt. Utsatt skatt beregnes på grunnlag av de midlertidige forskjeller som eksisterer mellom regnskapsmessige og skattemessige verdier, samt eventuelt ligningsmessig underskudd til fremføring ved utgangen av regnskapsåret. Skatteøkende og skattereduserende midlertidige forskjeller som reverserer eller kan reversere i samme periode er utlignet. Oppføring av utsatt skattefordel på netto skattereduserende forskjeller som ikke er utlignet og underskudd til fremføring, begrunnes med antatt fremtidig inntjening. Utsatt skatt og skattefordel som kan balanseføres oppføres netto i balansen.

Skattereduksjon ved avgitt konsernbidrag, og skatt på mottatt konsernbidrag som føres som reduksjon av balanseført beløp på investering i datterselskap, føres direkte mot skatt i balansen (mot betalbar skatt hvis konsernbidraget har virkning på betalbar skatt, og mot utsatt skatt hvis konsernbidraget har virkning på utsatt skatt). Utsatt skatt i selskapsregnskapet regnskapsføres til nominelt beløp.

## Kontantstrømpoppstilling

Kontantstrømpoppstillingen utarbeides etter den indirekte metoden. Kontanter og kontantekvivalenter omfatter kontanter, bankinnskudd og andre kortsiktige likvide plasseringer, som umiddelbart og med uvesentlig kursrisiko kan konverteres til kjente kontantbeløp og med gjenværende løpetid mindre enn tre måneder fra anskaffelsesdato.



Kvernhusvik Holding - mor

Noter til regnskapet for 2020

**Konsern:**

Det utarbeides konsernregnskap for konsernet.

**Note 1 Varige driftsmidler**

	Tomter, bygninger og annen fast eiendom	Totalt
Anskaffelseskost 01.01.2020	14 605 682	14 605 682
Tilgang		0
Avgang		0
Anskaffelseskost 31.12.2020	14 605 682	14 605 682
Akkumulerte avskrivninger 31.12.2020	-12 793 989	-12 793 989
<b>Balanseført verdi 31.12.2020</b>	<b>1 811 693</b>	<b>1 811 693</b>
Årets avskrivninger	296 100	296 100

**Note 2 Investeringer i datterselskap, konsernmellomværende og finansposter**

	Forretnings- kontor	Eierandel/ stemme- andel	Egenkapital siste år 100 %	Resultat siste år 100 %	Kostpris	Bokført verdi
<b>Datterselskap:</b>						
Kvernhusvik Skipsverft AS	Hitra	100,0 %	32 681 624	5 444 649	8 272 912	8 272 912
Ødegård Eiendom Invest AS	Hitra	100,0 %	6 935 931	-829 753	30 390 696	6 958 252
					<b>38 663 608</b>	<b>15 231 164</b>

Kvernhusvik Eiendom AS er i 2020 fusjonert inn i Ødegård Eiendom Invest AS ( tidligere Kaka Holding AS)

Kvernhusvik Holding AS har mottatt kr 2 607 385 i konsernbidrag fra datterselskapet Kvernhusvik Skipsverft AS, medlett som finansinntekt i 2020.

Kvernhusvik Holding AS har avgitt kr 715 708 i konsernbidrag til datterselskapet Ødegård Eiendom Invest AS i 2020. Netto avgitt konsernbidrag, kr 558 252 bokføres som tilgang på aksjeinveleringen.

**Mellomværende med selskap i samme konsern m.v.:**

**Konsernfordringer:**

		Pålydende 31.12.2019	Nedskrevet 31.12.2019	Bokført 31.12.2019	Bokført 31.12.2020	Renter 2020
Kvernhusvik Skipsverft AS	Langsiktig	1 406 029	0	1 406 029	2 607 385	
	<b>Sum Langsiktig</b>			<b>1 406 029</b>	<b>2 607 385</b>	

**Datterselskap:**

Ødegård Eiendom Invest AS	Kortsiktig	20 511 018	-9 200 000	11 311 018	5 324 918	-769 137
---------------------------	------------	------------	------------	------------	-----------	----------

**Datterdatterselskap:**

Kvernhusvik Eiendom AS	Kortsiktig	1 082 795	-520 000	562 795	0	
	<b>Sum Kortsiktig</b>			<b>11 873 813</b>	<b>5 324 918</b>	<b>-769 137</b>

**Konserngjeld:**

Kvernhusvik Skipsverft AS	Langsiktig	0	0	0	2 527 173	54 560
Ødegård Eiendom Invest AS	Langsiktig	0	0	0	715 708	0
	<b>Sum Langsiktig</b>			<b>0</b>	<b>3 242 881</b>	<b>54 560</b>

**Finansposter:**

**Nedskrivning av finansielle anleggsmidler består av:**

Tilbakeføring tapsavsetning fordring på Ødegård Eiendom Invest AS (inntektsføres)	-9 200 000
Tilbakeføring tapsavsetning fordring på Kvernhusvik Eiendom AS (inntektsføres)	-520 000
Tapsavsetning aksjer Ødegård Eiendom Invest AS	10 600 000
	<b>880 000</b>



Kvernhusvik Holding - mor

Noter til regnskapet for 2020

### Note 3 Aksjekapital og aksjonærinformasjon

Aksjekapitalen på kr 22 500 000 består av 600 aksjer à kr 37 500.

Per 31.12.2020 er det besluttet en kapitalnedsettelse på kr 14 460 000. Kapitalnedsettelsen meldes og gjennomføres først i 2021. Kapitalnedsettelsen vil skje gjennom reduksjon av pålydende.

Nedsettelsesbeløpet vil bli benyttet til:

Dekning av tap:	9 572 467
Utbytte	3 000 000
Avsetning til fond	1 887 533
	<hr/>
	14 460 000

### Oversikt over de største aksjonærene 31.12.2020

Navn	Verv	Antall aksjer	Eierandel
Bjørnar Ødegård Lien	styremedlem	146	24,3 %
Ole Ivar Ødegård Lien	daglig leder / styremedlem	146	24,3 %
Rune Ødegård Lund	styrets leder	149	24,8 %
Øystein Ødegård Lund	styremedlem	149	24,8 %
Otto Jæger Lien	daglig leder / styremedlem	10	1,7 %
<b>Sum</b>		<b>600</b>	<b>100,0 %</b>
Øvrige			0,0 %
<b>Totalt</b>		<b>600</b>	<b>100,0 %</b>

### Note 4 Egenkapital

	Aksjekapital	Overkurs	Annen egenkapital	Udekket tap	Sum
Egenkapital 01.01.2020	22 500 000	0	0	-9 572 467	12 927 533
Årets resultat				1 123 442	1 123 442
Avsatt utbytte					0
<b>Egenkapital 31.12.2020</b>	<b>22 500 000</b>	<b>0</b>	<b>0</b>	<b>-8 449 025</b>	<b>14 050 975</b>



## Kvernhusvik Holding - mor

Noter til regnskapet for 2020

### Note 5 Pantstillelser og garantier m.v.

Gjeld som er sikret ved pant o.l.	2020	2019
Gjeld til kredittinstitusjoner (langsiktig)	-2 122 949	-2 347 372
Annen gjeld (Annen kortsiktig gjeld)	0	-2 508 362
<b>Sum</b>	<b>-2 122 949</b>	<b>-4 855 734</b>

Balanseført verdi av eiendeler pantsatt for egen gjeld	2020	2019
Tomter, bygninger	1 811 693	2 107 793
<b>Sum</b>	<b>1 811 693</b>	<b>2 107 793</b>

Langsiktig gjeld til kredittinstitusjon forfaller i 2027 - gjeld som forfaller mer enn 5 år etter balansedag utgjør ca kr 0,6 mill.

### Note 6 Skatt

Beregning av utsatt skatt/utsatt skattefordel	2020	2019
<b>Midlertidige forskjeller</b>		
Driftsmidler	26 814 091	26 892 446
Utestående fordringer	-1 967 596	-11 687 596
Gevinst- og tapskonto		0
Netto midlertidige forskjeller	24 846 495	15 204 850
Underskudd til fremføring	0	-1 784 682
<b>Grunnlag for utsatt skatt</b>	<b>24 846 495</b>	<b>13 420 168</b>
Skattereduserende forskjeller som ikke kan balanseføres	1 967 596	11 687 596
Utsatt skatt	5 466 228	2 952 437
Ikke oppført utsatt skattefordel	432 871	2 571 271
<b>Utsatt skatt i balansen</b>	<b>5 899 100</b>	<b>5 523 708</b>

Grunnlag for skattekostnad, endring i utsatt skatt og betalbar skatt	2020	2019
Resultat før skattekostnad	1 656 290	-2 015 674
Permanente forskjeller	10 485 745	6 276 311
Grunnlag for årets skattekostnad	12 142 035	4 260 637
Endring i midlertidige resultatforskjeller	-9 641 645	-4 686 393
<b>Grunnlag for betalbar skatt i resultatregnskapet</b>	<b>2 500 390</b>	<b>-425 756</b>
+ Avgitt konsernbidrag	-715 708	
Endring i underskudd til fremføring	-1 784 682	425 756
<b>Skattepliktig inntekt (grunnlag for betalbar skatt i balansen)</b>	<b>0</b>	<b>0</b>

Fordeling av skattekostnaden	2020	2019
Betalbar skatt	157 456	0
For mye, for lite avsatt i fjor	0	-3 615 853
Sum betalbar skatt	157 456	-3 615 853
Endring i utsatt skatt	375 392	3 508 605
<b>Skattekostnad</b>	<b>532 848</b>	<b>-107 248</b>

Betalbar skatt i balansen	2020	2019
Betalbar skatt i skattekostnaden	157 456	0
Skattevirkning av konsernbidrag	-157 456	0
<b>Betalbar skatt i balansen</b>	<b>0</b>	<b>0</b>





## Kvernhusvik Holding AS

## Årsberetning for 2020

### Virksomhetens art og hvor den drives

Kvernhusvik Holding AS er morselskap for et konsern med hovedkontor i Hitra kommune og virksomhet i Trøndelag. Konsernets virksomhet har i 2020 bestått av skipsverfts- og slepebåtvirksomhet, samt utleie og forvaltning av næringseiendom. Konsernet består av morselskapet Kvernhusvik Holding AS og to datterselskaper. Se prinsippnoten til morselskapets regnskap for spesifisering av alle enheter i konsernet.

### Analyse av årsregnskapet og sentrale risikoer og usikkerhetsfaktorer

Morselskapet leier ut fast eiendom til datterselskaper i konsernet, og denne virksomheten har forløpt på nivå med tidligere år.

Konsernets samlede inntekter viser en reduksjon på 17,4% sammenlignet med 2019. Nedgangen skyldes i hovedsak betydelige gevinster på salg av driftsmidler i 2019, slik at konsernets kjernevirksomhet har utviklet seg stabilt i 2020 sammenlignet med året før. Resultat før skatt viser en bedring TNOK 4.742. Bedringen skyldes i stor utstrekning at resultatet i 2019 var tungt påvirket av tap knyttet til avvikling av regnskapsførervirksomheten. Den avviklede regnskapsførervirksomheten har ikke påvirket konsernets resultat for 2020.

Konsernet har i 2020 solgt varige driftsmidler som ikke inngår i kjernevirksomheten og har frigjort TNOK 420 på disse salgene (2019: TNOK 1.103). Videre er det investert TNOK 1.201 i nye driftsmidler (2019: TNOK 9.433).

Egenkapitalen i morselskapet er godskrevet med årets resultat på TNOK 1.123 og utgjør TNOK 14.051 ved utgangen av året, tilsvarende en egenkapitalandel på 54%. I konsernet er egenkapitalen godskrevet med årets resultat og utgjør TNOK 38.437 ved utgangen av året, tilsvarende en egenkapitalandel på 61%. Styret anser både morselskapets og konsernets soliditet som tilfredsstillende.

Selskapet besluttet i desember 2020 å gjennomføre en nedsettelse av selskapets bundne egenkapital for å klargjøre egenkapitalstrukturen for utdeling av utbytter i fremtiden. I samme generalforsamling ble det besluttet gjennomført en kapitalnedsettelse på TNOK 3.000.

Kapitalnedsettelsen ble registrert gjennomført den 28.05.2021.

Styret anser morselskapets og konsernets soliditet som tilfredsstillende også etter at ovennevnte kapitalnedsettelse er gjennomført.

### Redegjørelse for foretakets utsikter

Konsernets verfts- og shippingaktiviteter har hatt en tilfredsstillende utvikling i 2020. Konsernet har oppført en næringseiendom på Hitra. Eiendommen er i sin helhet utleid. Det pågår samtaler med leietaker om vilkårene for oppstart at leieavtalen er innfridd. Konsernets inntekter forventes positivt påvirket i 2021 med leieinntekter fra denne eiendommen.

### Finansiell risiko

Konsernets finansielle risiko er først og fremst knyttet til kredittrisiko i kundemassen. Det har historisk vært små tap på fordringer i verfts- og shippingaktiviteten. Det er foretatt tapsavsetninger i balansen for 2020 for å reflektere tapsrisikoen i kundefordringsmassen.



## Kvernhusvik Holding AS

## Årsberetning for 2020

Konsernets finansielle risiko er i liten grad direkte påvirket av valutasingninger, da det alt vesentlige av konsernets inntekter og kostnader er i NOK. Konsernets gjeld til kredittinstitusjoner løper uten rentebinding, og styret anser det som en hensiktsmessig risikoprofil ut fra den relativt lave belåningsgraden.

### Arbeidsmiljøet

Styret anser arbeidsmiljøet som tilfredsstillende.

### Likestilling

Konsernets verfts- og shippingaktivitet har tradisjonelt vært mannsdominerte bransjer. Konsernet jobber likevel målbevisst med å tiltrekke seg kvinnelige arbeidstakere for å forbedre balansen mellom kjønnene i virksomheten.

### Ikke-diskriminering og tilgjengelighet

Styret er av den oppfatning at det ikke gjøres forskjeller på ansatte, eller ved ansettelse, på grunn av etnisitet, nasjonal opprinnelse, avstamning, hudfarge, språk, religion eller livssyn.

### Ytre miljø

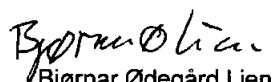
Det er konsernets målsetting å framstå som et konsern med miljøvennlige virksomheter. Produksjonsanleggene påvirker det ytre miljøet i begrenset grad. Konsernets virksomheter er ikke regulert av konsesjoner, men har pålegg om regelmessig miljøundersøkelse av havbunn utenfor verftet.

### Fortsatt drift


Styret og daglig leder bekrefter at forutsetningen om fortsatt drift er lagt til grunn ved avleggelsen av årsregnskapet. Konsernet har gjennom de to siste årene avviklet en tapsbringende regnskapsvirksomhet og etter styrets vurdering ligger nå forholdene til rette for fortsatt lønnsom drift i året som kommer.

Hitra, 28. juni 2021  
Styret i Kvernhusvik Holding AS

  
Rune Ødegård Lund  
Styreleder

  
Bjørnar Ødegård Lien  
Styremedlem

  
Ole Ivar Ødegård Lien  
Styremedlem

  
Otto Jæger Lien  
Styremedlem

  
Øystein Ødegård Lund  
Styremedlem